

**Zarządzenie Nr 102/2012
Burmistrza Okonka
z dnia 12 listopada 2012 roku**

W sprawie: ustalenia planów finansowych Urzędu Miejskiego w Okonku.

Na podstawie art. 249 ust. 3 i 4 ustawy z dnia 27 sierpnia 2009 roku o finansach publicznych (Dz. U. Nr 157 poz. 1240 ze zm.)

zarządza się co następuje:


§ 1. Ustala się plany finansowe dochodów Urzędu Miejskiego w Okonku jako jednostki budżetowej zgodnie z załącznikiem nr 1 do niniejszego zarządzenia.

§ 2. Ustala się plany finansowe wydatków z dotacji przekazywanych z budżetu Gminy Okonek na rzecz innych jednostek samorządu terytorialnego oraz pozostałe dotacje, zgodnie z załącznikiem nr 2 do niniejszego zarządzenia.

§ 3. Ustala się plany finansowe dochodów i wydatków 2012 roku związane z realizacją gminnego programu profilaktyki i rozwiązywania problemów alkoholowych oraz gminnego programu przeciwdziałania narkomanii, zgodnie z załącznikiem nr 3 do niniejszego zarządzenia.

§ 4. Zarządzenie wchodzi w życie z dniem podjęcia.

BURMISTRZ OKONKA


Mieczysław Kłapka

*Uzasadnienie
do zarządzenia nr 102/2012
Burmistrza Okonka
z dnia 12 listopad 2012 roku*

Ustalone plany finansowe określające wysokość dochodów i wydatków w poszczególnych działach, rozdziałach i paragrafach klasyfikacji budżetowej zostały określone na podstawie uchwalonego budżetu Gminy Okonek na 2012 rok przyjętego uchwałą nr XXIII/114/2012 Rady Miejskiej w Okonku z dnia 12 stycznia 2012 roku oraz zmianami dokonanyymi w wydanych zarządzeniach i podjętych uchwałach. Plany finansowe ustalone w niniejszym zarządzeniu zostały opracowane na podstawie ostatnich zmian w budżecie ustalonych w zarządzeniu Burmistrza Okonka nr 101/2012 z dnia 12 listopada 2012 roku w sprawie zmian w budżecie Miasta i Gminy Okonek na 2012 rok. Plany zawarte w poszczególnych załącznikach niniejszego zarządzenia stają się podstawą gospodarki finansowej Urzędu Miejskiego w Okonku jako jednostki samorządu terytorialnego w 2012 roku.

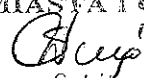
W planach finansowych Urzędu jako jednostki budżetowej uwzględniono wszystkie wydatki, które nie znajdują odzwierciedlenia w planach finansowych pozostałych jednostek budżetowych Gminy.

W planach finansowych Urzędu Miejskiego w Okonku uwzględniono również zadania inwestycyjne, które ze względu na znaczną złożoność nie będą realizowane bezpośrednio przez inne jednostki budżetowe (inwestycje w zakresie oświaty oraz ZGKiM w Okonku i M-GOPS w Okonku).

Bezpośrednią przyczyną wprowadzenia do budżetu Gminy zmian, a tym samym opracowania nowych planów finansowych na podstawie zarządzenia były otrzymane decyzje od Wojewody Wielkopolskiego w sprawie przyznania zwiększonych kwot dotacji na zadania z zakresu administracji rządowej i na bieżące zadania własne gmin. Zmiany dokonane w zarządzeniu obejmują przeniesienia w zakresie planowanych wydatków budżetowych w planach finansowych jednostki budżetowej i placówki oświatowej w celu dostosowania ich struktury do faktycznych potrzeb działalności.

Zaplanowane dochody i wydatki budżetowe na 2012 rok kształtują poziom deficytu budżetowego w kwocie 1.464.196 zł. Źródła finansowania deficytu budżetowego wskazuje szczegółowo załącznik nr 3 do uchwały Rady Miejskiej w Okonku w sprawie zmian w budżecie Miasta i Gminy Okonek nr XXXVII/168/2012 z dnia 30 października 2012 roku.

W świetle powyższego przyjęcie zarządzenia jest uzasadnione.

SKARBNIK
MIASTA I GMINY

mgr Sabina Wielgus

Dział	Rozdział	Paragraf	Treść	Przed zmianą	Zmiana	Po zmianie
010			Rolnictwo i łowiectwo	672 015,00	0,00	672 015,00
	01095		Pozostała działalność	672 015,00	0,00	672 015,00
		0770	Wpłaty z tytułu odpłatnego nabycia prawa własności oraz prawa użytkownika wieczystego nieruchomości	30 000,00	0,00	30 000,00
		2010	Dotacje celowe otrzymane z budżetu państwa na realizację zadań bieżących z zakresu administracji rządowej oraz innych zadań zleconych gminie (związkom gmin) ustawami	642 015,00	0,00	642 015,00
020			Leśnictwo	1 000,00	0,00	1 000,00
	02095		Pozostała działalność	1 000,00	0,00	1 000,00
		0840	Wpływy ze sprzedaży wyrobów	1 000,00	0,00	1 000,00
700			Gospodarka mieszkaniowa	553 800,00	0,00	553 800,00
	70005		Gospodarka gruntami i nieruchomościami	553 800,00	0,00	553 800,00
		0470	Wpływy z opłat za zarząd, użytkowanie i użytkowanie wieczyste nieruchomości	8 000,00	0,00	8 000,00
		0750	Dochody z najmu i dzierżawy składników majątkowych Skarbu Państwa, jednostek samorządu terytorialnego lub innych jednostek zaliczanych do sektora finansów publicznych oraz innych umów o podobnym charakterze	235 000,00	0,00	235 000,00
		0760	Wpływy z tytułu przekształcenia prawa użytkownika wieczystego przysługującego osobom fizycznym w prawo własności	10 000,00	0,00	10 000,00
		0770	Wpłaty z tytułu odpłatnego nabycia prawa własności oraz prawa użytkownika wieczystego nieruchomości	300 000,00	0,00	300 000,00
		0830	Wpływy z usług	800,00	0,00	800,00
710			Działalność usługowa	100 000,00	0,00	100 000,00
	71035		Orientarzo	100 000,00	0,00	100 000,00
		0830	Wpływy z usług	100 000,00	0,00	100 000,00
750			Administracja publiczna	171 671,00	0,00	171 671,00
	75011		Urzędy wojewódzkie	74 100,00	0,00	74 100,00
		2010	Dotacje celowe otrzymane z budżetu państwa na realizację zadań bieżących z zakresu administracji rządowej oraz innych zadań zleconych gminie (związkom gmin) ustawami	74 100,00	0,00	74 100,00
	75023		Urzędy gmin (miast i miast na prawach powiatu)	96 801,00	0,00	96 801,00
		0830	Wpływy z usług	50 000,00	0,00	50 000,00


		0970	Wpływy z różnych dochodów	46 801,00	0,00	46 801,00
	75045		Kwalifikacja wojskowa	770,00	0,00	770,00
		0970	Wpływy z różnych dochodów	770,00	0,00	770,00
751			Urzędy naczelnych organów władzy państwowej: kontroli i ochrony prawa oraz sądownictwa	19 306,00	0,00	19 306,00
	75101		Urzędy naczelnych organów władzy państwowej: kontroli i ochrony prawa	19 306,00	0,00	19 306,00
		2010	Dotacje celowe otrzymane z budżetu państwa na realizację zadań bieżących z zakresu administracji rządowej oraz innych zadań zleconych gminie (związkom gmin) ustawami	19 306,00	0,00	19 306,00
756			Dochody od osób prawnych, od osób fizycznych i od innych jednostek nieposiadających osobowości prawnej oraz wydatki związane z ich poborem	8 037 600,00	0,00	8 037 600,00
	75601		Wpływy z podatku dochodowego od osób fizycznych	200,00	0,00	200,00
		0350	Podatek od działalności gospodarczej osób fizycznych, opłacany w formie karty podatkowej	200,00	0,00	200,00
	75615		Wpływy z podatku rolnego, podatku leśnego, podatku od czynności cywilnoprawnych, podatków i opłat lokalnych od osób prawnych i innych jednostek organizacyjnych	2 754 800,00	0,00	2 754 800,00
		0310	Podatek od nieruchomości	2 200 000,00	0,00	2 200 000,00
		0320	Podatek rolny	190 000,00	0,00	190 000,00
		0330	Podatek leśny	350 000,00	0,00	350 000,00
		0340	Podatek od środków transportowych	14 000,00	0,00	14 000,00
		0500	Podatek od czynności cywilnoprawnych	800,00	0,00	800,00
	75616		Wpływy z podatku rolnego, podatku leśnego, podatku od spadków i darowizn, podatku od czynności cywilnoprawnych oraz podatków i opłat lokalnych od osób fizycznych	2 048 500,00	0,00	2 048 500,00
		0310	Podatek od nieruchomości	825 000,00	0,00	825 000,00
		0320	Podatek rolny	980 000,00	0,00	980 000,00
		0330	Podatek leśny	5 000,00	0,00	5 000,00
		0340	Podatek od środków transportowych	105 000,00	0,00	105 000,00
		0360	Podatek od spadków i darowizn	13 000,00	0,00	13 000,00
		0370	Opłata od posiadania psów	2 000,00	0,00	2 000,00
		0430	Wpływy z opłaty targowej	15 000,00	0,00	15 000,00
		0500	Podatek od czynności cywilnoprawnych	100 000,00	0,00	100 000,00
		0690	Wpływy z różnych opłat	3 500,00	0,00	3 500,00
	75618		Wpływy z innych opłat stanowiących dochody jednostek samorządu terytorialnego na podstawie ustaw	931 100,00	0,00	931 100,00

	0410	Wpływy z opłaty skarbowej	20 000,00	0,00	20 000,00
	0480	Wpływy z opłaty eksploatacyjnej	4 500,00	0,00	4 500,00
	0480	Wpływy z opłat za zezwolenia na sprzedaż alkoholu	150 000,00	0,00	150 000,00
	0490	Wpływy z innych lokalnych opłat pobieranych przez jednostki samorządu terytorialnego na podstawie odrębnych ustaw	1 600,00	0,00	1 600,00
	0570	Grzywny, mandaty i inne kary pieniężne od osób fizycznych	755 000,00	0,00	755 000,00
75621		Udziały gmin w podatkach stanowiących dochód budżetu państwa	2 303 000,00	0,00	2 303 000,00
	0010	Podatek dochodowy od osób fizycznych	2 300 000,00	0,00	2 300 000,00
	0020	Podatek dochodowy od osób prawnych	3 000,00	0,00	3 000,00
758		Różne rozliczenia	10 659 361,00	0,00	10 659 361,00
	75801	Część oświatowa subwencji ogólnej dla jednostek samorządu terytorialnego	7 407 408,00	0,00	7 407 408,00
	2920	Subwencje ogólne z budżetu państwa	7 407 408,00	0,00	7 407 408,00
	75807	Część wyrównawcza subwencji ogólnej dla gmin	3 180 709,00	0,00	3 180 709,00
	2920	Subwencje ogólne z budżetu państwa	3 180 709,00	0,00	3 180 709,00
	75814	Różne rozliczenia finansowe	39 532,00	0,00	39 532,00
	2030	Dotacje celowe otrzymane z budżetu państwa na realizację własnych zadań bieżących gmin (związków gmin)	6 474,00	0,00	6 474,00
	6330	Dotacje celowe otrzymane z budżetu państwa na realizację inwestycji i zakupów inwestycyjnych własnych gmin (związków gmin)	33 058,00	0,00	33 058,00
	75831	Część równoważąca subwencji ogólnej dla gmin	31 712,00	0,00	31 712,00
	2920	Subwencje ogólne z budżetu państwa	31 712,00	0,00	31 712,00
801		Oświata i wychowanie	352 089,00	0,00	352 089,00
	80104	Przedszkola	286 000,00	0,00	286 000,00
	0830	Wpływy z usług	286 000,00	0,00	286 000,00
	80110	Gimnazja	3 000,00	0,00	3 000,00
	0750	Dochody z najmu i dzierżawy składników majątkowych Skarbu Państwa, jednostek samorządu terytorialnego lub innych jednostek zaliczanych do sektora finansów publicznych oraz innych umów o podobnym charakterze	3 000,00	0,00	3 000,00
	80148	Stołówki szkolne i przedszkolne	63 000,00	0,00	63 000,00
	0830	Wpływy z usług	63 000,00	0,00	63 000,00
	80195	Pozostała działalność	89,00	0,00	89,00
	2030	Dotacje celowe otrzymane z budżetu państwa na realizację własnych zadań bieżących gmin (związków gmin)	89,00	0,00	89,00
852		Pomoc społeczna	6 280 007,00	642 680,00	6 822 687,00

85202		Domy pomocy społecznej	35 000,00	0,00	35 000,00
	0830	Wpływy z usług	35 000,00	0,00	35 000,00
85212		Świadczenia rodzinne, świadczenia z funduszu alimentacyjnego oraz składki na ubezpieczenia emerytalne i rentowe z ubezpieczenia społecznego	3 998 200,00	440 000,00	4 398 200,00
	0970	Wpływy z różnych dochodów	8 000,00	0,00	8 000,00
	0980	Wpływy z tytułu zwrotów wypłaconych świadczeń z funduszu alimentacyjnego	25 000,00	0,00	25 000,00
	2010	Dotacje celowe otrzymane z budżetu państwa na realizację zadań bieżących z zakresu administracji rządowej oraz innych zadań zleconych gminie (związkom gmin) ustawami	3 925 200,00	440 000,00	4 365 200,00
85213		Składki na ubezpieczenie zdrowotne opłacane za osoby pobierające niektóre świadczenia z pomocy społecznej, niektóre świadczenia rodzinne oraz za osoby uczęszczające w zajęciach w centrum integracji społecznej	81 313,00	5 000,00	86 313,00
	2010	Dotacje celowe otrzymane z budżetu państwa na realizację zadań bieżących z zakresu administracji rządowej oraz innych zadań zleconych gminie (związkom gmin) ustawami	50 876,00	2 000,00	52 876,00
	2030	Dotacje celowe otrzymane z budżetu państwa na realizację własnych zadań bieżących gmin (związków gmin)	30 437,00	3 000,00	33 437,00
85214		Zasiłki i pomoc w naturze oraz składki na ubezpieczenia emerytalne i rentowe	225 971,00	60 000,00	275 971,00
	2030	Dotacje celowe otrzymane z budżetu państwa na realizację własnych zadań bieżących gmin (związków gmin)	225 971,00	50 000,00	275 971,00
85216		Zasiłki stałe	355 400,00	30 000,00	385 400,00
	2030	Dotacje celowe otrzymane z budżetu państwa na realizację własnych zadań bieżących gmin (związków gmin)	355 400,00	30 000,00	385 400,00
85219		Ośrodki pomocy społecznej	168 913,00	0,00	168 913,00
	2030	Dotacje celowe otrzymane z budżetu państwa na realizację własnych zadań bieżących gmin (związków gmin)	168 913,00	0,00	168 913,00
85228		Usługi opiekuńcze i specjalistyczne usługi opiekuńcze	18 000,00	0,00	18 000,00
	0630	Wpływy z usług	18 000,00	0,00	18 000,00
85295		Pozostała działalność	437 210,00	17 560,00	454 770,00
	2010	Dotacje celowe otrzymane z budżetu państwa na realizację zadań bieżących z zakresu administracji rządowej oraz innych zadań zleconych gminie (związkom gmin) ustawami	45 800,00	0,00	45 800,00
	2030	Dotacje celowe otrzymane z budżetu państwa na realizację własnych zadań bieżących gmin (związków gmin)	391 410,00	17 560,00	408 970,00
853		Pozostałe zadania w zakresie polityki społecznej	264 934,72	0,00	264 934,72
	85311	Rehabilitacja zawodowa i społeczna osób niepełnosprawnych	49 320,00	0,00	49 320,00
	2030	Dotacje celowe otrzymane z budżetu państwa na realizację własnych zadań bieżących gmin (związków gmin)	0,00	0,00	0,00
	2320	Dotacje celowe otrzymane z powiatu na zadania bieżące realizowane na podstawie porozumień (umów) między jednostkami samorządu terytorialnego	49 320,00	0,00	49 320,00

85305		Pozostała działalność	215 614,72	0,00	215 614,72
	2007	Dotacje celowe w ramach programów finansowanych z udziałem środków europejskich oraz środków o których mowa w art.5 ust.1 pkt 3 oraz ust. 3 pkt 5 i 6 ustawy, lub płatności w ramach budżetu środków europejskich	204 773,76	0,00	204 773,76
	2009	Dotacje celowe w ramach programów finansowanych z udziałem środków europejskich oraz środków o których mowa w art.5 ust.1 pkt 3 oraz ust. 3 pkt 5 i 6 ustawy, lub płatności w ramach budżetu środków europejskich	10 840,96	0,00	10 840,96
854		Edukacyjna opieka wychowawcza	104 669,00	61 446,00	166 115,00
	85415	Pomoc materialna dla uczniów	104 669,00	61 446,00	166 115,00
	2030	Dotacje celowe otrzymane z budżetu państwa na realizację własnych zadań bieżących gmin (związków gmin)	104 669,00	61 446,00	166 115,00
900		Gospodarka komunalna i ochrona środowiska	2 513 300,00	0,00	2 513 300,00
	90017	Zakłady gospodarki komunalnej	2 492 700,00	0,00	2 492 700,00
	0830	Wpływy z usług	2 154 000,00	0,00	2 154 000,00
	0870	Wpływy ze sprzedaży składników majątkowych	51 000,00	0,00	51 000,00
	6297	Środki na dofinansowanie własnych inwestycji gmin (związków gmin), powiatów (związków powiatów), samorządów województw, pozyskane z innych źródeł	287 700,00	0,00	287 700,00
	90019	Wpływy i wydatki związane z gromadzeniem środków z opłat i kar za korzystanie ze środowiska	20 000,00	0,00	20 000,00
	0690	Wpływy z różnych opłat	20 000,00	0,00	20 000,00
	90020	Wpływy i wydatki związane z gromadzeniem środków z opłat produktowych	600,00	0,00	600,00
	0400	Wpływy z opłaty produktowej	600,00	0,00	600,00
921		Kultura i ochrona dziedzictwa narodowego	500 000,00	0,00	500 000,00
	92109	Domki i ośrodki kultury, świetlice i kluby	500 000,00	0,00	500 000,00
	6207	Dotacje celowe w ramach programów finansowanych z udziałem środków europejskich oraz środków, o których mowa w art.5 ust.1 pkt. 3 oraz ust. 3 pkt 5 i 6 ustawy, lub płatności w ramach budżetu środków europejskich	500 000,00	0,00	500 000,00
926		Kultura fizyczna	175 172,00	0,00	175 172,00
	92601	Obiekty sportowe	175 172,00	0,00	175 172,00
	0750	Dochody z najmu i dzierżawy składników majątkowych Skarbu Państwa, jednostek samorządu terytorialnego lub innych jednostek zaliczanych do sektora finansów publicznych oraz innych umów o podobnym charakterze	20 000,00	0,00	20 000,00
	6297	Środki na dofinansowanie własnych inwestycji gmin (związków gmin), powiatów (związków powiatów), samorządów województw, pozyskane z innych źródeł	155 172,00	0,00	155 172,00
Razem:			29 404 924,72	604 006,00	30 008 930,72

BURMISTRZ OKONKA



Mieczysław Kłopot

DOCHODY

I. Dotacje celowe z budżetu państwa na realizację zadań z zakresu administracji rządowej zleconych gminie ustawami.

Dział	Rozdział	§	Kwota w zł.
010	01095	2010	642.015
RAZEM			642.015
750	75011	2010	74.100
RAZEM			74.100
751	75101	2010	1.491
	75109	2010	17.815
RAZEM			19.306
852	85212	2010	4.365.200
	85213	2010	52.876
	85295	2010	45.800
RAZEM			4.463.876
OGÓLEM			5.199.297

WYDATKI

II. Wydatki z dotacji celowych z budżetu państwa na realizację zadań z zakresu administracji rządowej zleconych gminie ustawami.

Dział	Rozdział	§	Kwota w zł.
010	01095	4210	12.589,10
		4430	629.425,90
		Razem:	642.015,00
750	RAZEM		642.015,00
750	75011	4010	61.200
		4040	2.680
		4110	9.180
		4120	1.040
		Razem:	74.100
750	RAZEM		74.100
751	75101	4210	1.491
		Razem (75101):	1.491
	75109	3030	9.390,00
		4110	245,82
		4120	35,04
	4170	1.930,00	

		4210	2.033,44
		4300	3.929,70
		4410	251,00
		Razem (75109):	17.815
751	RAZEM		19.306
852	85212	3110	4.056.245
		4010	75.000
		4040	5.832
		4110	189.500
		4120	2.000
		4210	24.123
		4300	10.000
		4440	2.500
		Razem (85212):	4.365.200
	85213	4130	52.876
		Razem(85213):	52.876
	85295	3110	45.800
			45.800
852	RAZEM		4.463.876
OGÓŁEM			5.199.297

DOTACJE w 2012 roku

I. Dotacje celowe otrzymane z budżetu państwa na realizację własnych zadań bieżących i inwestycyjnych gmin.

<i>Dział</i>	<i>Rozdział</i>	<i>§</i>	<i>Kwota w zł.</i>
758	75814	2030	6.474
		6330	33.058
RAZEM			39.532
801	80195	2030	89
RAZEM			89
852	85213	2030	33.437
	85214	2030	275.971
	85216	2030	385.400
	85219	2030	168.913
	85295	2030	408.970
RAZEM			1.272.691
854	85415	2030	166.115
	RAZEM		166.115
Ogółem			1.478.427

WYDATKI

II. Wydatki z dotacji celowych z budżetu państwa na realizację własnych zadań Bieżących i inwestycyjnych gmin.

<i>Dział</i>	<i>Rozdział</i>	<i>§</i>	<i>Kwota w zł.</i>
758	75818	4810	6.474
		<i>Razem (75818):</i>	6.474
758	RAZEM		6.474
801	80195	3030	89
		<i>Razem (75818):</i>	89
801	RAZEM		89
852	85213	4130	33.437
		<i>Razem (85213):</i>	33.437
	85214	3110	275.971
		<i>Razem (85214):</i>	275.971
	85216	3110	385.400
		<i>Razem (85216):</i>	385.400
	85219	4010	168.913
		<i>Razem(85219):</i>	168.913
	85295	3110	408.970
		<i>Razem(85295):</i>	408.970
852	RAZEM		1.272.691
854	85415	3240	151.915
		3260	14.200
		<i>Razem: (85415)</i>	166.115
854	RAZEM		166.115
OGÓLEM			1.445.369

BURMISTRZ OKONKA

Mieczysław Topola

*Załącznik nr 3
do zarządzenia nr 102/2012
Rady Miejskiej w Okonku
z dnia 12 listopada 2012 roku.*

*Planowane dochody i wydatki 2012 roku
związane z realizacją gminnego programu
profilaktyki i rozwiązywania problemów alkoholowych
oraz gminnego programu przeciwdziałania narkomanii*

DOCHODY

wynikające z opłaty zezwoleń na sprzedaż alkoholu na terenie gminy

<i>Dział</i>	<i>Rozdział</i>	<i>§</i>	<i>Kwota w zł.</i>
756	75618	0480	150.000,00
<i>Razem</i>			<i>150.000,00</i>

WYDATKI

*na realizację gminnego programu przeciwdziałania narkomanii
(wg założeń do uchwalonego programu)*

<i>Dział</i>	<i>Rozdział</i>	<i>§</i>	<i>Kwota w zł.</i>
851	85153	4210	2.000
		4300	3.000
<i>Razem:</i>			<i>5.000</i>

WYDATKI

*na realizację gminnego programu profilaktyki
i rozwiązywania problemów alkoholowych
(według założeń do uchwalonego programu gminnego)*

<i>Dział</i>	<i>Rozdział</i>	<i>§</i>	<i>Kwota w zł.</i>
851	85154	4110	4.223
		4120	30
		4170	68.700
		4210	24.866
		4220	19.000
		4260	13.000
		4300	26.400
		4370	500
		4410	2.000
		4700	2.000
<i>Razem</i>			<i>160.719</i>

BURMISTRZ OKONKA

Mieczysław Kąpta