



INFORMACJA Z DZIAŁALNOŚCI PLACÓWEK OŚWIATOWYCH ZA 2010 ROK

SPIS TREŚCI

I. Środki finansowe przeznaczone na oświatę w Gminie Okonek	2
I. Środki finansowe wydatkowane w poszczególnych szkołach	2
III. Przeciętne zatrudnienie pracowników oświaty	3
IV. Wydatki placówek oświatowych	4
V. Zużycie opału	8
VI. Organizacja dowozu uczniów do szkół na terenie Gminy Okonek	8
VII. Dożywianie	9
VIII. Remonty w szkołach	10
IX. Dofinansowanie pracodawcom kosztów kształcenia pracowników młodocianych w 2010 roku	12
X. Budżet przedszkola	14
XI. Organizacja szkół i przedszkola na rok szkolny 2010/2011	17
XII. Stosunek przyznanej subwencji oświatowej do ogólnych wydatków w 2010 roku	18
XIII. Analiza porównawcza zaplanowanych i faktycznie poniesionych wydatków w roku 2010 w stosunku do roku 2009	19



I. ŚRODKI FINANSOWE PRZEZNACZONE NA OŚWIATĘ W GMINIE OKONEK

1. Subwencja oświatowa		6 713 443,00
- część oświatowa ogólna		6 713 443,00
Dotacje celowe:		29 249,90
- wyprawki szkolne		17 249,00
- „Radosna szkoła” – dofinansowanie na zakup pomocy dydaktycznych do miejsca zabaw w szkole przeznaczone dla Szkoły Podstawowej w Okonku		12.000,00
2. Środki z budżetu gminy – razem :		3 317 519,51
w tym :		
- dotacja do utrzymania przedszkoli		1 513 698,33
- utrzymanie klas „0”		150 626,47
- dowóz uczniów do szkół		399 488,78
- administracja oświatowa		400 711,12
- dotacja do szkół z budżetu gminy		849 045,81
- środki będące wkładem własnym gminy na wyprawki szkolne zgodnie z ustawą o finansach publicznych		4 313,00
Ogółem środki na oświatę		10 060 211,51

II. ŚRODKI FINANSOWE WYDATKOWANE W POSZCZEGÓLNYCH SZKOŁACH

L.P.	Szkoły i filie	Place + pochodne	Wydatki rzeczowe	Razem koszty w zł.
1.	Szkoła Podstawowa w Okonku	2 076 815,71	248 446,18	2 325 261,89
2.	Szkoła Podstawowa w Lotyniu	1 174 818,35	160 299,94	1 335 118,29
3.	Szkoła Podstawowa w Pniewie	739 244,27	98 759,90	838 004,17
4.	Gimnazjum w Okonku	1 717 410,05	232 607,77	1 950 017,82
5.	Gimnazjum w Lotyniu	572 874,01	34 559,53	607 433,54
6.	Świetlice szkolne	380 262,76	8 168,45	388 431,21
7.	Stolówki szkolne	56 711,61	51 523,95	108 235,56
8.	Dokształcanie nauczycieli	0,00	21 986,33	21 986,33
	R a z e m :	6 718 136,76	856 352,05	7 574 488,81

III. PRZECIETNE ZATRUDNIENIE PRACOWNIKÓW OŚWIATY

GIMNAZJUM W OKONKU

1. Nauczyciele wg awansu zawodowego - ogółem 27,18 etatów (30 osób)

- nauczyciele stażyści	-	0,89 et. (1 os.)
- nauczyciele kontraktowi	-	4,04 et. (5 os.)
- nauczyciele mianowani	-	6,56 et. (7 os.)
- nauczyciele dyplomowani	-	15,15 et. (16 os.)
- nauczyciele zatrudnieni na podst. ustawy o systemie oświaty		0,53 et. (1 os.)

2. Administracja i obsługa gimnazjum – ogółem 7 etatów (7 osób)

SZKOŁA PODSTAWOWA W OKONKU

SZKOŁA PODSTAWOWA

1. Nauczyciele wg awansu zawodowego – ogółem 33,83 etaty (35 osób)

- nauczycieli stażystów	-	1,00 et. (1 os.)
- nauczycieli kontraktowych	-	3,83 et. (4 os.)
- nauczycieli mianowanych	-	2,50 et. (3 os.)
- nauczycieli dyplomowanych	-	25,50 et. (26 os.)
- nauczyciel zatr. z u. o s.o	-	1,00 et. (1 os.)

2. Administracja i obsługa – ogółem 7,63 etaty (8 osób)

ODDZIAŁ PRZEDSZKOLNY W PODGAJACH – ogółem 1 et. (1 os.)

- nauczyciel stażysta	-	1,00 et. (1 os.)
-----------------------	---	------------------

ODDZIAŁ PRZEDSZKOLNY W LĘDYCZKU - ogółem 1 et. (1 os.)

- nauczyciel mianowany	-	1,00 et. (1 os.)
------------------------	---	------------------

GIMNAZJUM W LOTYNIU

1. Nauczyciele wg awansu zawodowego - ogółem 10,46 et. (13 os.)

- nauczycieli kontraktowych	-	2,78 et. (4 os.)
- nauczycieli mianowanych	-	0,57 et. (1 os.)
- nauczycieli dyplomowanych	-	7,11 et. (8 os.)

2. Obsługa - 1,50 etatu (2 os.)

SZKOŁA PODSTAWOWA W LOTYNIU

SZKOŁA PODSTAWOWA

1. Nauczyciele wg awansu zawodowego – ogółem 19 etatów (19 os.)

- nauczycieli kontraktowych	-	1 et. (1 os.)
- nauczycieli mianowanych	-	10 et. (10 os.)
- nauczycieli dyplomowanych	-	8 et. (8 os.)

2. Administracja i obsługa – ogółem 8 etatów (8 osób)

ODDZIAŁ PRZEDSZKOLNY

- nauczyciel mianowany	-	1 etat (1 os.)
------------------------	---	----------------

SZKOŁA PODSTAWOWA W PNIEWIE

SZKOŁA PODSTAWOWA

1. Nauczyciele wg awansu zawodowego – ogółem 10,35 et. (12 os.)

- nauczycieli kontraktowych	-	1,41 et. (2 os.)
- nauczycieli mianowanych	-	1,72 et. (2 os.)
- nauczycieli dyplomowanych	-	7,22 et. (8 os.)

2. Administracja i obsługa - 5,25 et. (6 os.) , w tym 1,75 et. sezonowych

ODDZIAŁ PRZEDSZKOLNY W CIOSAŃCU

- nauczyciel kontraktowy	-	1 et. (1 os.)
--------------------------	---	----------------

PRZEDSZKOLE MIEJSKIE W OKONKU

1. Nauczyciele wg awansu zawodowego – ogółem 13,14 etatów (15 osób)

- nauczycieli stażystów	-	1 et. (1 os.)
- nauczycieli kontraktowych	-	3 et. (3 os.)
- nauczycieli mianowanych	-	4,05 et. (5 os.)
- nauczycieli dyplomowanych	-	5,09 et. (6 os.)

2. Administracja i obsługa - 16,75 etatów (18 osób) , w tym 1,25 et. sezonowych

IV. WYDATKI PLACÓWEK OŚWIATOWYCH

OGÓLEM	8 550 243,36
I. Szkoły podstawowe ogółem	4 498 384,35
w tym :	
1. Płace i pochodne	3 569 843,60
2. Dodatki socjalne nauczycieli	202 306,73
3. Fundusz świadczeń socjalnych	218 728,00
4. Wydatki rzeczowe w tym:	507 506,02
- wynagrodzenia bezosobowe (umowy zlecenia, umowy o dzieło)	4 689,13
- materiały i wyposażenie	141 832,87
- pomoce naukowe i dydaktyczne	32 461,55
- energia, woda, gaz	187 592,61
- zakup usług zdrowotnych (badania pracownicze)	7 430,00
- zakup usług pozostałych	89 238,97
- zakup usług dostępu do sieci Internet	4 578,96
- opłaty z tyt. zakupu usług telekom. telefonii komórkowej	3 583,84
- opłaty z tyt. zakupu usług telekom. telefonii stacjonarnej	7 136,81
- podróże służbowe pracowników	7 919,75
- szkolenia pracowników (dozorowe, eksploatacyjne, energetyczne)	7 231,00

- zakup materiałów papierniczych do sprzętu drukarskiego i urządzeń kserograficznych	4 382,54
- zakup akcesoriów komputerowych, w tym programów i licencji	9 427,99

II. Gimnazja ogółem **2 557 451,36**

w tym:

1. Płace i pochodne	2 059 520,06
2. Dodatki socjalne nauczycieli	127 246,00
3. Fundusz świadczeń socjalnych	103 518,00
4. Wydatki rzeczowe w tym:	267 167,30
- wynagrodzenia bezosobowe (umowy zlecenia, umowy o dzieło)	5 136,00
- materiały i wyposażenie	28 737,27
- pomoce naukowe i dydaktyczne	9 912,08
- pobór energii, gazu, wody	98 731,05
- zakup usług remontowych	52 863,54
- zakup usług zdrowotnych	2 635,00
- zakup usług pozostałych	44 935,31
- zakup usług dostępu do sieci Internet	1 371,18
- opłaty z tyt. zakupu usług telekom. telefonii komórkowej	2 633,56
- opłaty z tyt. zakupu usług telekom. telefonii stacjonarnej	3 895,15
- podróże służbowe pracowników	4 792,50
- szkolenia pracowników	1 990,00
- zakup materiałów papierniczych do sprzętu drukarskiego i urządzeń kserograficznych	985,72
- zakup akcesoriów komputerowych, w tym programów i licencji	3 058,94
- wydatki inwestycyjne jednostek budżetowych (kserokopiarka Gimnazjum Okonek)	5 490,00

III. Świetlice szkolne ogółem **388 431,21**

w tym:

1. Płace i pochodne	334 846,16
2. Dodatki socjalne nauczycieli	25 433,60
3. Fundusz świadczeń socjalnych	19 983,00
4. Wydatki rzeczowe w tym:	8 168,45
- materiały i wyposażenie	5 768,45
- zakup usług pozostałych	2 400,00

IV. Stołówki szkolne ogółem	108 235,56
w tym:	
1. Płace i pochodne	54 575,61
2. Fundusz świadczeń socjalnych	2 136,00
3. Zakup artykułów żywnościowych	51 523,95
V. Szkolne schroniska młodzieżowe	00,00
VI. Doksztalcanie i doskonalenie nauczycieli	25 716,51
1. Podróże służbowe krajowe	5 103,51
2. Szkolenia pracowników	20 415,00
VII. Oddziały przedszkolne ogółem	150 262,47
w tym:	
1. Płace i pochodne	130 262,56
2. Dodatki socjalne nauczycieli	8 137,70
3. Fundusz świadczeń socjalnych	8 619,00
4. Wydatki rzeczowe w tym:	3 243,21
- materiały i wyposażenie	2 443,21
- zakup usług pozostałych	800,00
VIII. Dowóz uczniów do szkół	399 488,78
IX. Zespół Obsługi Placówek Oświaty	400 711,12
w tym:	
1. Płace i pochodne	283 930,64
2. Fundusz świadczeń socjalnych	7 668,00
3. Wydatki rzeczowe w tym:	84.202,13
- wydatki osobowe niezaliczone do wynagrodzeń	1 151,10
- materiały i wyposażenie	31 826,97
- pobór energii, gazu, wody	11 064,42
- zakup usług zdrowotnych	1 000,00
- zakup usług pozostałych	32 862,32
- zakup usług dostępu do sieci Internet	1 515,62
- opłaty z tyt. zakupu usług telekom. telefonii komórkowej	1 767,76
- opłaty z tyt. zakupu usług telekom. telefonii stacjonarnej	3 123,59
- podróże służbowe pracowników	6 555,21
- szkolenia pracowników	3 907,00
- zakup materiałów papierniczych do sprzętu drukarskiego	

i urządzeń kserograficznych	2 157,29
- zakup akcesoriów komputerowych, w tym programów i licencji	10 181,20
X. Pomoc materialna dla uczniów	21 562,00
1. Inne formy pomocy dla uczniów (wyprawki szkolne)	21 562,00

W porównaniu z 2009 rokiem realizacja środków na utrzymanie szkół podstawowych i gimnazjów przedstawia się następująco:

L.p.	Wyszczególnienie	Rok 2009	Rok 2010	Różnica
1.	Fundusz płac + pochodne + dodatki socjalne	6 547 016,33	6 718 136,76	171 120,43
2.	Wydatki rzeczowe	962 497,59	856 352,05	-106 145,54
3.	Razem :	7 509 513,92	7 574 488,81	64 974,89
4.	Średnia liczba uczniów	1 006	936	- 70
5.	Średni koszt na uczniá	7 464,73	7 172,48	292,25

Wzrost wydatków w funduszu płac, pochodnych i dodatkach socjalnych w roku 2010 w porównaniu do roku 2009 wynika z podwyżek, które otrzymali nauczyciele w wysokości 7%, a także wzrostu dodatków funkcyjnych i motywacyjnych.

W związku z nieuzyskaniem przeciętnego wynagrodzenia przez nauczycieli na poszczególnych stopniach awansu zawodowego organ prowadzący zgodnie z art. 30a ustawy Karta Nauczyciela wypłacił dodatek uzupełniający w kwocie:

- nauczyciele stażyści	-	14 634,38
- nauczyciele kontraktowi	-	24 358,89
- nauczyciele mianowani	-	56 053,59
- nauczyciele dyplomowani	-	<u>195 485,53</u>
Razem		290 532,39

Wynagrodzenia administracji i obsługi podlegały waloryzacji w analizowanym roku o 1%, co stanowi skutek roczny w kwocie 11 842,61 zł.

W 2010 roku awans zawodowy na stopień nauczyciela kontraktowego uzyskało 2 nauczycieli, stopień nauczyciela mianowanego zdobyło 5 nauczycieli, a dyplomowanego 7 nauczycieli, co stanowi kwotę 21 600,00 zł., wypłacono 28 nagród jubileuszowych – 100 097,51 zł. Według stanu na dzień

31.12.2010 r. ogółem zatrudnionych w szkołach i przedszkolach było 127 nauczycieli z czego 72 ma status nauczyciela dyplomowanego, 30 nauczycieli mianowanego, 20 kontraktowego, 5 stażysty.

V. ZUŻYCIE OPAŁU

Lp.	Nazwa placówki	Rozliczenie			
		w tonach		w tonach	
		Węgiel	Kwota	Miał	Kwota
1.	Szkoła Podstawowa w Okonku Oddział Przedszkolny w Podgajach	21	11 269,80	-	-
2.	Szkoła Podstawowa w Pniewie	-	-	58	24 345,21
3.	Oddział Przedszkolny w Ciosańcu	-	-	26	11 185,10
4.	Oddz. Przedszkolny w Borucinie	16	9 213,96	-	-
5.	Przedszkole Miejskie im. Marii Konopnickiej w Okonku	-	-	150	62 375,28
				Węgiel – 37 ton – 20 483,76	
				Miał – 234 ton – <u>97 905,59</u>	
				RAZEM 118 389,35	

VI. ORGANIZACJA DOWOZU UCZNIÓW DO SZKÓŁ NA TERENIE GMINY OKONEK

W 2010 roku uczniowie byli dowożeni do szkół przez firmę BALTIC SEA TRANS – Piotra Tarnowskiego na następującej trasie:

TRASA I	
1.	Pniewo-Ciosaniec-Pniewo-Borucino-Okonek-Łomczewo-Okonek
2.	Kruszka-Kolonia-Babi-Dwór-Lotyń-Brzozówka-Kruszka-Lotyń-Brokęcino-Okonek
3.	Lędyczek-Chwalimie-Podgaje-Okonek

oraz przez ZAKŁAD TRANSPORTOWO – HANDLOWY - Jan Krasa do 31.08.2010 r. na trasie:

TRASA II	
Osiedle PolnePodgaje-Podgaje(szkoła)-Okonek-Łomczewo-Brokęcino- Anielin-Dolnik-Rydzynka	

W związku z upływem terminu obowiązywania umowy dotyczącej dowozu uczniów Gmina Okonek w dniu 16 czerwca 2010 roku ogłosiła przetarg nieograniczony na organizację dojazdu uczniów do szkół. W wyniku procedury przetargowej wyłoniono wykonawcę, który przedstawił

najkorzystniejszą ofertę – firma BALTIC SEA TRANS. Nowa umowa nr 07/ZP/2010 obejmuje okres 4 lat tj. do czerwca 2014 roku.

Ogółem w 2010 roku średnia liczba uczniów dowożonych do szkół i przedszkola przedstawia się następująco:

<u>Nazwa szkoły, przedszkola</u>	<u>Liczba uczniów</u>
Szkoła Podstawowa Okonek	88
Oddział Przedszkolny w Podgajach	1
ZESPÓŁ SZKÓŁ	
Szkoła Podstawowa Lotyń	105
Gimnazjum Lotyń	54
Oddział Przedszkolny w Lotyniu	12
Szkoła Podstawowa Pniewo	53
Gimnazjum Okonek	105
Przedszkole Miejskie imienia Marii Konopnickiej	8
Razem	426

Zgodnie z art. 17 ust. 3a ustawy o systemie oświaty gmina ma obowiązek zapewnić dojazd do szkoły oraz opiekę uczniom niepełnosprawnym. Zadanie realizowane jest poprzez wykorzystanie dwóch busów, które dowożą dzieci z terenu całej gminy do Specjalnego Ośrodka Szkolno – Wychowawczego w Jastrowiu. Codzienny dojazd zapewniony jest grupie 15 uczniów, 8 uczniów dowożonych jest do internatu, natomiast 4 dojeżdża indywidualnie autobusem i otrzymuje zwrot kosztów.

VII. DOŻYWIANIE

Dożywianie w szkołach i przedszkolu głównie finansowane jest przez Miejsko Gminny Ośrodek Pomocy Społecznej w Okonku. Dożywianiem objętych było przeciętnie 260 uczniów, a wydatkowano na ten cel około 91 533,14 złotych.

W poszczególnych placówkach dożywianie przedstawia się następująco:

L.p.	Nazwa szkoły	Ilość uczniów	Stawka	Kwota
1.	Szkoła Podstawowa Okonek	64	2,10	22 556,10
2.	<u>Zespół Szkół w Lotyniu</u>			
	Szkoła Podstawowa w Lotyniu	59		
	Gimnazjum w Lotyniu	35	1,50	21 846,46
	Oddział Przedszkolny w Lotyniu	7		
3.	Szkoła Podstawowa w Pniewie	9	3,42	3 775,68
4.	Gimnazjum w Okonku	18	2,50	5 150,00
5.	Ośrodek Szkolno Wychow. w Jastrowiu	19	5,52/2,80	14 367,90

6.	Ośrodek Szkolno Wychow. w Szczecinku	1	3,85	53,90
7.	Zespół Szkół Ponadgimnazjalnych Czarnków	1	8,00	966,44
8.	Przedszkole Miejskie w Okonku	39	4,50	18 810,00
9.	Młodzieżowy Ośrodek Socjoterapeutyczny w Golańcy	1	10,00	850,00
10.	Szkoła Podstawowa w Radawnicy	6	2,50	2 527,50
11.	Zespół Szkół Technicznych w Jastrowiu	1	6,42	629,16
	Razem :	260	-	91 533,14

VIII. REMONTY W SZKOŁACH

Na przestrzeni 2010 roku w placówkach szkolnych w ramach posiadanych środków na wydatki rzeczowe wykonano szereg prac remontowych i adaptacyjnych na ogólną sumę 203 457,36 zł w tym:

Szkoła Podstawowa w Okonku wydatkowała kwotę 40 290,46 zł

Budynek szkoły podstawowej

- malowanie, odświeżanie ścian, likwidacja zacieków, wymiana zamków
bieżące remonty i prace konserwatorskie - 3 852,36
- wykonanie lamperii w budynku SP Okonek - 7 057,60
- montaż zaworu w piecu CO, interwencja serwisowa,
przeгляд roczny kotła gazowego - 4 756,78
- malowanie lamperii w klasach w nowej części budynku
oraz klas w oddziale I-III - 1 239,90
- zakup świetlówek oraz opraw do szatni - 1 697,33
- montaż napisu na budynku szkoły w Okonku - 366,00
- usunięcie awarii instalacji elektrycznej, wymiana uszkodzonych opraw
w szatni w piwnicy budynku - 988,87
- pomiar instalacji elektrycznej - 3 990,85
- wymiana pokrywy betonowej na studziencie na boisku szkolnym - 268,79
- czyszczenie rynien, naprawa dachu , usunięcie przecieku dachu - 1 321,26
- wykonanie instalacji elektrycznej, wymiana opraw oświetleniowych
w salach lekcyjnych - 2 986,35
- usunięcie awarii i wymiana bezpieczników w rozdzielnicy - 670,25
- naprawa centrali telefonicznej DCT – 12 - 355,51
- wymiana szyby bezpiecznej w drzwiach szkoły - 366,00
- montaż rolet okiennych w łączniku - 944,52
- usługi kominiarskie - 1 128,50
- konserwacja systemu alarmowego - 300,00

- zakup mebli do sekretariatu szkoły i gabinetu wicedyrektora - 5 197,20

Oddział Przedszkolny w Lędyczku

- usunięcie awarii instalacji elektrycznej
w oddziale przedszkolnym w szatni i sali zabaw - 476,29

Oddział Przedszkolny w Podgajach

- usunięcie awarii instalacji elektrycznej w budynku oddziału - 2 118,00
- materiały malarskie do odnowienia klas - 208,10

Zespół Szkół w Lotyniu wydatkował kwotę 25 789,73 zł

Szkoła Podstawowa

- **14 623,88**
- remont świetlicy szkolnej - 3 900,00
- wymiana niesprawnych świetlówek i opraw oświetleniowych
na korytarzu i w salach - 3 174,46
- remont gabinetu dyrektora - 404,80
- zakup garażu metalowego na bieżące potrzeby, wykorzystywany jako
pomieszczenie gospodarcze - 1 700,00
- bieżące remonty i naprawy - 1 217,88
- montaż czujnika temperatury w kotłowni - 220,00
- czyszczenie rynien na budynku szkoły - 777,14
- rozbiórka daszku nad wejściem bocznym do szkoły - 829,60
- meble do gabinetu dyrektora szkoły - 2 400,00

Gimnazjum

- **11 165,85**
- montaż żaluzji okiennych - 3 195,84
- remont pokoju nauczycielskiego w budynku gimnazjum - 1 600,00
- meble do świetlicy szkolnej - 1 370,01
- meble do pokoju nauczycielskiego - 5 000,00

Szkoła Podstawowa w Pniewie wydatkowała kwotę 21 921,77 zł

- remont dachu, czyszczenie rynien - 2 948,12
- usunięcie awarii i wymiana instalacji elektrycznej - 4 369,86
- badanie, pomiar i naprawa instalacji elektrycznej,
wymiana niesprawnych opraw oświetleniowych w salach lekcyjnych - 8 027,83
- ocena stanu technicznego budynku - 300,00
- przegląd i usługi kominiarskie - 979,64
- bieżące remonty, naprawy i konserwacje - 2 007,43

Oddział Przedszkolny w Ciosańcu

- remont komina, zaklejenie pęknięć, wykonanie szybra do komina - 1 220,00
- usunięcie awarii i wymiana instalacji elektrycznej - 1 773,11
- badanie i pomiar instalacji elektrycznej w kotłowni, toalecie i kuchni - 295,78

Gimnazjum w Okonku wydatkowało kwotę 86 604,10 zł

- remont sal lekcyjnych nr 4 i 9, parteru I i II klatki schodowej oraz łącznika pomiędzy klatkami - 13 011,17
- remont drzwi i futryn drzwiowych na klatce schodowej, wykonanie i montaż maskownic do drzwi w salach nr 3, 4, 8 i 9 - 2 023,41
- wyklejenie cokołów, położenie płytek na podłogę i stopnie schodowe na korytarzu - 2 500,00
- ułożenie podłogi z paneli i listew podłogowych, położenie płyt gipsowych na sufit w sali nr 9, położenie tynków gipsowych na ścianach na dolnych korytarzach, renowacja drzwi do klas - 5 500,00
- wykonanie instalacji elektrycznej oświetlenia ciągów komunikacyjnych oraz parteru I i II klatki schodowej - 4 836,52
- remont III klatki schodowej, remont łącznika, naprawy bieżące - 13 420,00
- adaptacja sali lekcyjnej na zespół sanitariatów - 31 257,82
- wymiana przepalanej instalacji elektrycznej w salach nr 4 i 9 oraz roboty elektryczne - 6 085,57
- konserwacja kotła gazowego - 342,15
- naprawa kotła JUNKERS w małej kotłowni - 914,00
- naprawa i remont instalacji sieci komputerowej - 1 376,00
- matowanie szyb w klasach na parterze oraz w ubikacjach - 880,00
- kontrola techniczna obiektu - 1 650,00
- montaż żaluzji okiennych w salach nr 4 i 9 - 2 624,46
- przegląd i usługi kominiarskie - 183,00

IX. DOFINANSOWANIE PRACODAWCOM KOSZTÓW KSZTAŁCENIA MŁODOCIANYCH PRACOWNIKÓW

Zespół Obsługi Placówek Oświaty w Okonku realizuje zadanie z zakresu dofinansowania pracodawcom kosztów przygotowania zawodowego młodocianych pracowników w ramach dotacji celowej na zadania własne. Dofinansowanie to odbywa się na zasadach określonych w art. 70b ustawy z dnia 7 września 1991 roku o systemie oświaty (Dz.U. z 2004 r. Nr 256, poz. 256, poz. 2572 z póź. zm.).

Pracodawcom, którzy zawarli z młodocianymi umowę o pracę w celu przygotowania zawodowego, przysługuje dofinansowanie kosztów kształcenia, jeżeli:

- pracodawca lub osoba prowadząca zakład w imieniu pracodawcy albo osoba zatrudniona u pracodawcy posiada kwalifikacje wymagane do prowadzenia przygotowania zawodowego młodocianych;
- młodociany pracownik ukończył naukę zawodu lub przyuczenie do wykonywania określonej pracy i zdał egzamin.

Wysokość kwoty dofinansowania kosztów kształcenia jednego pracownika zależy od okresu kształcenia wynikającego z umowy o pracę w celu przygotowania zawodowego i wynosi:

- w przypadku nauki zawodu:

- **4 848,46 zł** – przy okresie kształcenia wynoszącym 24 miesiące,
- **8 080,77 zł** – przy okresie kształcenia wynoszącym 36 miesięcy.

- w przypadku przyuczenia do wykonywania określonej pracy;

- **253,68 zł** – za każdy pełny miesiąc kształcenia.

Dofinansowanie jest przyznawane na wniosek pracodawcy złożony w terminie 3 miesięcy od ukończenia przez młodocianego pracownika nauki zawodu lub przyuczenia do wykonania określonej pracy. Do wniosku pracodawca musi dołączyć:

- a. dokumenty potwierdzające posiadanie, przez osobę uczącą ucznia zawodu, kwalifikacji wymaganych do prowadzenia przygotowania zawodowego młodocianych,
- b. umowy o pracę z młodocianym pracownikiem w celu przygotowania zawodowego,
- c. dyplom, świadectwo lub zaświadczenie potwierdzające, że uczeń ukończył naukę zawodu i zdał egzamin,
- d. dokumenty potwierdzające przygotowanie pedagogiczne osoby prowadzącej kształcenie młodocianych pracowników u pracodawców,
- e. dokument potwierdzający tytuł mistrza w zawodzie, którego naucza.

Jeżeli pracodawca nie posiada tytułu mistrza w zawodzie, powinien do wniosku o refundację kosztów dołączyć:

- a. świadectwo dojrzałości technikum lub szkoły równorzędnej,
- b. udokumentowany co najmniej trzyletni staż pracy.

Dofinansowanie jest przyznawane przez wójta, burmistrza, prezydenta miasta właściwego ze względu na miejsce zamieszkania młodocianego pracownika, w drodze decyzji.

W 2010 roku dofinansowanie wyniosło:

LP.	IŁOŚĆ WNIOSKÓW	IŁOŚĆ WYDANYCH DECYZJI	KWOTA
1	14	14	85 005,20

X. BUDŻET PRZEDSZKOLA

1. Na budżet przedszkola składa się:	
- Dotacja z budżetu gminy	1 513 698,33
2. Wydatki z funduszu osobowego w tym:	1 201 839,86
- Płace i pochodne	1 098 643,19
- Dodatki socjalne nauczycieli	45 905,67
- Odpis na Fundusz Świadczeń Socjalnych	57 287,00
3. Wydatki rzeczowe razem w tym:	311 858,47
- wynagrodzenia bezosobowe (umowy zlecenia, umowy o dzieło)	1 493,61
- materiały i wyposażenie	123 112,32
- zakup artykułów żywnościowych	108 800,17
- pomoce naukowe i dydaktyczne	4 349,19
- energia elektryczna i gaz, woda	25 174,18
- zakup usług zdrowotnych	2 225,00
- zakup usług pozostałych	33 515,69
- zakup usług dostępu do sieci Internet	1 438,80
- opłaty z tyt. zakupu usług telekom. telefonii komórkowej	1 080,02
- opłaty z tyt. zakupu usług telekom. telefonii stacjonarnej	1 638,85
- podróże służbowe pracowników	1 572,58
- szkolenia pracowników	2 104,00
- zakup materiałów papierniczych do sprzętu drukarskiego i urządzeń kserograficznych	443,98
- zakup akcesoriów komputerowych, w tym programów i licencji	1 179,90
- szkolenia pracowników (dokształcanie) podróże służbowe	3.203,20
Ogółem wydatki poz. 2+3	1 513 698,33

W porównaniu z 2009 rokiem realizację środków w przedszkolu przedstawia poniższa tabela:

Lp.	Wyszczególnienie	Wykonanie za 2009 rok	Wykonanie za 2010 rok
1.	Płace + pochodne	1 002 970,80	1 201 839,86
2.	Wydatki rzeczowe	285 506,15	311 858,47
	R a z e m:	1 288 476,95	1 513 698,33

W ramach remontów przedszkole wydatkowało kwotę 28 851,30 zł

- usunięcie awarii elektrycznej przy liczniku oraz patelni i taboretu elektrycznego	-	3 433,09
- naprawa zmywarki	-	257,85
- wymiana i naprawa instalacji elektrycznej	-	1 814,62
- wykonanie obowiązkowego pomiaru i badania instalacji elektrycznej	-	3 309,64
- kontrola okresowa kotła co	-	2 989,00
- przegląd i usługi kominiarskie	-	1 424,96
- usunięcie zatoru w kanalizacji	-	259,51
- usunięcie śniegu z dachu	-	1 159,73
- bieżące remonty, naprawy i konserwacje	-	3 161,51
- zakup stolików, krzesełek i szafek do nowej grupy przedszkolnej	-	4 833,14
- zakup krzeseł do biurka nauczycieli i krzesła obrotowego dla intendentki	-	810,00

Oddział Zamiejskowy w Borucinie

- wymiana przepływowego ogrzewacza wody w Borucinie	-	1 147,14
- naprawa dachu	-	699,06
- wykonanie instalacji elektrycznej linii zasilającej podgrzewacz, wymiana świetlówek	-	1 881,58
- wymiana grzejnika, usunięcie awarii co	-	989,27
- usunięcie przecieku dachu w Oddziale w Borucinie	-	681,20

1. Przedszkole Miejskie im. Marii Konopnickiej w Okonku, do którego uczęszcza 168 dzieci w tym: 48 sześciolatków i 120 dzieci w wieku 3 – 5 lat. Sześć oddziałów funkcjonuje w systemie 9 godzinnym z 3 posiłkami, dzienna stawka wyżywieniowa na jedno dziecko wynosi 4,50 zł. Jeden oddział funkcjonuje w systemie pięciogodzinnym z 2 posiłkami.

Obsadę etatową Przedszkola Miejskiego im. Marii Konopnickiej w Okonku stanowią:

- a) kadra pedagogiczna – 12 osób,
- b) obsługa – 15 osób.

Do przedszkola dowożonych jest 8 dzieci:

Podgaje	-	1
Brokęcino	-	3
Łomczewo	-	4

2. Oddział Zamiejskowy w Borucinie

Oddział zamiejskowy Przedszkola Miejskiego im. Marii Konopnickiej posiada jeden oddział, do którego uczęszcza 22 dzieci, w tym 6 sześciolatków oraz 16 dzieci w wieku od 3 - 5 lat.

Funkcjonuje w systemie 8 godzinnym. Przedszkole posiada całodzielne wyżywienie – 3 posiłki, a stawka dzienna wynosi 4,50.

Obsada kadrowa przedszkola to:

- a) kadra pedagogiczna - 2 osoby (pełen etat i 18/22)
- b) obsługa - 3 osoby w wymiarze po 3/4 etatu.



INFORMACJA Z DZIAŁALNOŚCI PLACÓWEK OŚWIATOWYCH ZA 2010 ROK

SPIS TREŚCI

I. Środki finansowe przeznaczone na oświatę w Gminie Okonek	2
I. Środki finansowe wydatkowane w poszczególnych szkołach	2
III. Przeciętne zatrudnienie pracowników oświaty	3
IV. Wydatki placówek oświatowych	4
V. Zużycie opału	8
VI. Organizacja dowozu uczniów do szkół na terenie Gminy Okonek	8
VII. Dożywianie	9
VIII. Remonty w szkołach	10
IX. Dofinansowanie pracodawcom kosztów kształcenia pracowników młodocianych w 2010 roku	12
X. Budżet przedszkola	14
XI. Organizacja szkół i przedszkola na rok szkolny 2010/2011	17
XII. Stosunek przyznanej subwencji oświatowej do ogólnych wydatków w 2010 roku	18
XIII. Analiza porównawcza zaplanowanych i faktycznie poniesionych wydatków w roku 2010 w stosunku do roku 2009	19



I. ŚRODKI FINANSOWE PRZEZNACZONE NA OŚWIATĘ W GMINIE OKONEK

1. Subwencja oświatowa		6 713 443,00
- część oświatowa ogólna		6 713 443,00
Dotacje celowe:		29 249,90
- wyprawki szkolne		17 249,00
- „Radosna szkoła” – dofinansowanie na zakup pomocy dydaktycznych do miejsca zabaw w szkole przeznaczone dla Szkoły Podstawowej w Okonku		12.000,00
2. Środki z budżetu gminy – razem :		3 317 519,51
w tym :		
- dotacja do utrzymania przedszkoli		1 513 698,33
- utrzymanie klas „0”		150 626,47
- dowóz uczniów do szkół		399 488,78
- administracja oświatowa		400 711,12
- dotacja do szkół z budżetu gminy		849 045,81
- środki będące wkładem własnym gminy na wyprawki szkolne zgodnie z ustawą o finansach publicznych		4 313,00
Ogółem środki na oświatę		10 060 211,51

II. ŚRODKI FINANSOWE WYDATKOWANE W POSZCZEGÓLNYCH SZKOŁACH

L.P.	Szkoły i filie	Place + pochodne	Wydatki rzeczowe	Razem koszty w zł.
1.	Szkoła Podstawowa w Okonku	2 076 815,71	248 446,18	2 325 261,89
2.	Szkoła Podstawowa w Lotyniu	1 174 818,35	160 299,94	1 335 118,29
3.	Szkoła Podstawowa w Pniewie	739 244,27	98 759,90	838 004,17
4.	Gimnazjum w Okonku	1 717 410,05	232 607,77	1 950 017,82
5.	Gimnazjum w Lotyniu	572 874,01	34 559,53	607 433,54
6.	Świetlice szkolne	380 262,76	8 168,45	388 431,21
7.	Stolówki szkolne	56 711,61	51 523,95	108 235,56
8.	Dokształcanie nauczycieli	0,00	21 986,33	21 986,33
	R a z e m :	6 718 136,76	856 352,05	7 574 488,81

III. PRZECIĘTNE ZATRUDNIENIE PRACOWNIKÓW OŚWIATY

GIMNAZJUM W OKONKU

1. Nauczyciele wg awansu zawodowego - ogółem 27,18 etatów (30 osób)

- nauczyciele stażyści	-	0,89 et. (1 os.)
- nauczyciele kontraktowi	-	4,04 et. (5 os.)
- nauczyciele mianowani	-	6,56 et. (7 os.)
- nauczyciele dyplomowani	-	15,15 et. (16 os.)
- nauczyciele zatrudnieni na podst. ustawy o systemie oświaty		0,53 et. (1 os.)

2. Administracja i obsługa gimnazjum – ogółem 7 etatów (7 osób)

SZKOŁA PODSTAWOWA W OKONKU

SZKOŁA PODSTAWOWA

1. Nauczyciele wg awansu zawodowego – ogółem 33,83 etaty (35 osób)

- nauczycieli stażystów	-	1,00 et. (1 os.)
- nauczycieli kontraktowych	-	3,83 et. (4 os.)
- nauczycieli mianowanych	-	2,50 et. (3 os.)
- nauczycieli dyplomowanych	-	25,50 et. (26 os.)
- nauczyciel zatr. z u. o s.o	-	1,00 et. (1 os.)

2. Administracja i obsługa – ogółem 7,63 etaty (8 osób)

ODDZIAŁ PRZEDSZKOLNY W PODGAJACH – ogółem 1 et. (1 os.)

- nauczyciel stażysta	-	1,00 et. (1 os.)
-----------------------	---	------------------

ODDZIAŁ PRZEDSZKOLNY W LĘDYCZKU - ogółem 1 et. (1 os.)

- nauczyciel mianowany	-	1,00 et. (1 os.)
------------------------	---	------------------

GIMNAZJUM W LOTYNIU

1. Nauczyciele wg awansu zawodowego - ogółem 10,46 et. (13 os.)

- nauczycieli kontraktowych	-	2,78 et. (4 os.)
- nauczycieli mianowanych	-	0,57 et. (1 os.)
- nauczycieli dyplomowanych	-	7,11 et. (8 os.)

2. Obsługa - 1,50 etatu (2 os.)

SZKOŁA PODSTAWOWA W LOTYNIU

SZKOŁA PODSTAWOWA

1. Nauczyciele wg awansu zawodowego – ogółem 19 etatów (19 os.)

- nauczycieli kontraktowych	-	1 et. (1 os.)
- nauczycieli mianowanych	-	10 et. (10 os.)
- nauczycieli dyplomowanych	-	8 et. (8 os.)

2. Administracja i obsługa – ogółem 8 etatów (8 osób)

ODDZIAŁ PRZEDSZKOLNY

- nauczyciel mianowany	-	1 etat (1 os.)
------------------------	---	----------------

SZKOŁA PODSTAWOWA W PNIEWIE

SZKOŁA PODSTAWOWA

1. Nauczyciele wg awansu zawodowego – ogółem 10,35 et. (12 os.)

- nauczycieli kontraktowych	-	1,41 et. (2 os.)
- nauczycieli mianowanych	-	1,72 et. (2 os.)
- nauczycieli dyplomowanych	-	7,22 et. (8 os.)

2. Administracja i obsługa - 5,25 et. (6 os.) , w tym 1,75 et. sezonowych

ODDZIAŁ PRZEDSZKOLNY W CIOSAŃCU

- nauczyciel kontraktowy	-	1 et. (1 os.)
--------------------------	---	---------------

PRZEDSZKOLE MIEJSKIE W OKONKU

1. Nauczyciele wg awansu zawodowego – ogółem 13,14 etatów (15 osób)

- nauczycieli stażystów	-	1 et. (1 os.)
- nauczycieli kontraktowych	-	3 et. (3 os.)
- nauczycieli mianowanych	-	4,05 et. (5 os.)
- nauczycieli dyplomowanych	-	5,09 et. (6 os.)

2. Administracja i obsługa - 16,75 etatów (18 osób) , w tym 1,25 et. sezonowych

IV. WYDATKI PLACÓWEK OŚWIATOWYCH

OGÓLEM	8 550 243,36
I. Szkoły podstawowe ogółem	4 498 384,35
w tym :	
1. Płace i pochodne	3 569 843,60
2. Dodatki socjalne nauczycieli	202 306,73
3. Fundusz świadczeń socjalnych	218 728,00
4. Wydatki rzeczowe w tym:	507 506,02
- wynagrodzenia bezosobowe (umowy zlecenia, umowy o dzieło)	4 689,13
- materiały i wyposażenie	141 832,87
- pomoce naukowe i dydaktyczne	32 461,55
- energia, woda, gaz	187 592,61
- zakup usług zdrowotnych (badania pracownicze)	7 430,00
- zakup usług pozostałych	89 238,97
- zakup usług dostępu do sieci Internet	4 578,96
- opłaty z tyt. zakupu usług telekom. telefonii komórkowej	3 583,84
- opłaty z tyt. zakupu usług telekom. telefonii stacjonarnej	7 136,81
- podróże służbowe pracowników	7 919,75
- szkolenia pracowników (dozorowe, eksploatacyjne, energetyczne)	7 231,00

- zakup materiałów papierniczych do sprzętu drukarskiego i urządzeń kserograficznych	4 382,54
- zakup akcesoriów komputerowych, w tym programów i licencji	9 427,99

II. Gimnazja ogółem **2 557 451,36**

w tym:

1. Płace i pochodne	2 059 520,06
2. Dodatki socjalne nauczycieli	127 246,00
3. Fundusz świadczeń socjalnych	103 518,00
4. Wydatki rzeczowe w tym:	267 167,30
- wynagrodzenia bezosobowe (umowy zlecenia, umowy o dzieło)	5 136,00
- materiały i wyposażenie	28 737,27
- pomoce naukowe i dydaktyczne	9 912,08
- pobór energii, gazu, wody	98 731,05
- zakup usług remontowych	52 863,54
- zakup usług zdrowotnych	2 635,00
- zakup usług pozostałych	44 935,31
- zakup usług dostępu do sieci Internet	1 371,18
- opłaty z tyt. zakupu usług telekom. telefonii komórkowej	2 633,56
- opłaty z tyt. zakupu usług telekom. telefonii stacjonarnej	3 895,15
- podróże służbowe pracowników	4 792,50
- szkolenia pracowników	1 990,00
- zakup materiałów papierniczych do sprzętu drukarskiego i urządzeń kserograficznych	985,72
- zakup akcesoriów komputerowych, w tym programów i licencji	3 058,94
- wydatki inwestycyjne jednostek budżetowych (kserokopiarka Gimnazjum Okonek)	5 490,00

III. Świetlice szkolne ogółem **388 431,21**

w tym:

1. Płace i pochodne	334 846,16
2. Dodatki socjalne nauczycieli	25 433,60
3. Fundusz świadczeń socjalnych	19 983,00
4. Wydatki rzeczowe w tym:	8 168,45
- materiały i wyposażenie	5 768,45
- zakup usług pozostałych	2 400,00

IV. Stołówki szkolne ogółem	108 235,56
w tym:	
1. Płace i pochodne	54 575,61
2. Fundusz świadczeń socjalnych	2 136,00
3. Zakup artykułów żywnościowych	51 523,95
V. Szkolne schroniska młodzieżowe	00,00
VI. Doksztalcanie i doskonalenie nauczycieli	25 716,51
1. Podróże służbowe krajowe	5 103,51
2. Szkolenia pracowników	20 415,00
VII. Oddziały przedszkolne ogółem	150 262,47
w tym:	
1. Płace i pochodne	130 262,56
2. Dodatki socjalne nauczycieli	8 137,70
3. Fundusz świadczeń socjalnych	8 619,00
4. Wydatki rzeczowe w tym:	3 243,21
- materiały i wyposażenie	2 443,21
- zakup usług pozostałych	800,00
VIII. Dowóz uczniów do szkół	399 488,78
IX. Zespół Obsługi Placówek Oświaty	400 711,12
w tym:	
1. Płace i pochodne	283 930,64
2. Fundusz świadczeń socjalnych	7 668,00
3. Wydatki rzeczowe w tym:	84.202,13
- wydatki osobowe niezaliczone do wynagrodzeń	1 151,10
- materiały i wyposażenie	31 826,97
- pobór energii, gazu, wody	11 064,42
- zakup usług zdrowotnych	1 000,00
- zakup usług pozostałych	32 862,32
- zakup usług dostępu do sieci Internet	1 515,62
- opłaty z tyt. zakupu usług telekom. telefonii komórkowej	1 767,76
- opłaty z tyt. zakupu usług telekom. telefonii stacjonarnej	3 123,59
- podróże służbowe pracowników	6 555,21
- szkolenia pracowników	3 907,00
- zakup materiałów papierniczych do sprzętu drukarskiego	

i urzędzeń kserograficznych 2 157,29

- zakup akcesoriów komputerowych,
w tym programów i licencji 10 181,20

X. Pomoc materialna dla uczniów 21 562,00

1. Inne formy pomocy dla uczniów (wyprawki szkolne) 21 562,00

W porównaniu z 2009 rokiem realizacja środków na utrzymanie szkół podstawowych i gimnazjów przedstawia się następująco:

L.p.	Wyszczególnienie	Rok 2009	Rok 2010	Różnica
1.	Fundusz płac + pochodne + dodatki socjalne	6 547 016,33	6 718 136,76	171 120,43
2.	Wydatki rzeczowe	962 497,59	856 352,05	-106 145,54
3.	Razem :	7 509 513,92	7 574 488,81	64 974,89
4.	Średnia liczba uczniów	1 006	936	- 70
5.	Średni koszt na ucznia	7 464,73	7 172,48	292,25

Wzrost wydatków w funduszu płac, pochodnych i dodatkach socjalnych w roku 2010 w porównaniu do roku 2009 wynika z podwyżek, które otrzymali nauczyciele w wysokości 7%, a także wzrostu dodatków funkcyjnych i motywacyjnych.

W związku z nieuzyskaniem przeciętnego wynagrodzenia przez nauczycieli na poszczególnych stopniach awansu zawodowego organ prowadzący zgodnie z art. 30a ustawy Karta Nauczyciela wypłacił dodatek uzupełniający w kwocie:

- nauczyciele stażyści	-	14 634,38
- nauczyciele kontraktowi	-	24 358,89
- nauczyciele mianowani	-	56 053,59
- nauczyciele dyplomowani	-	<u>195 485,53</u>
Razem		290 532,39

Wynagrodzenia administracji i obsługi podlegały waloryzacji w analizowanym roku o 1%, co stanowi skutek roczny w kwocie 11 842,61 zł.

W 2010 roku awans zawodowy na stopień nauczyciela kontraktowego uzyskało 2 nauczycieli, stopień nauczyciela mianowanego zdobyło 5 nauczycieli, a dyplomowanego 7 nauczycieli, co stanowi kwotę 21 600,00 zł., wypłacono 28 nagród jubileuszowych – 100 097,51 zł. Według stanu na dzień

31.12.2010 r. ogółem zatrudnionych w szkołach i przedszkolach było 127 nauczycieli z czego 72 ma status nauczyciela dyplomowanego, 30 nauczycieli mianowanego, 20 kontraktowego, 5 stażysty.

V. ZUŻYCIE OPAŁU

Lp.	Nazwa placówki	Rozliczenie			
		w tonach		w tonach	
		Węgiel	Kwota	Miał	Kwota
1.	Szkoła Podstawowa w Okonku Oddział Przedszkolny w Podgajach	21	11 269,80	-	-
2.	Szkoła Podstawowa w Pniewie	-	-	58	24 345,21
3.	Oddział Przedszkolny w Ciosańcu	-	-	26	11 185,10
4.	Oddz. Przedszkolny w Borucinie	16	9 213,96	-	-
5.	Przedszkole Miejskie im. Marii Konopnickiej w Okonku	-	-	150	62 375,28
				Węgiel – 37 ton –	20 483,76
				Miał – 234 ton –	97 905,59
				RAZEM	118 389,35

VI. ORGANIZACJA DOWOZU UCZNIÓW DO SZKÓŁ NA TERENIE GMINY OKONEK

W 2010 roku uczniowie byli dowożeni do szkół przez firmę **BALTIC SEA TRANS** – Piotra Tarnowskiego na następującej trasie:

TRASA I	
1.	Pniewo-Ciosaniec-Pniewo-Borucino-Okonek-Lomczewo-Okonek
2.	Kruszka-Kolonia-Babi-Dwór-Lotyń-Brzozówka-Kruszka-Lotyń-Brokęcino-Okonek
3.	Lędyczek-Chwalimie-Podgaje-Okonek

oraz przez **ZAKŁAD TRANSPORTOWO – HANDLOWY** - Jan Krasa do 31.08.2010 r. na trasie:

TRASA II	
Osiedle PolnePodgaje-Podgaje(szkoła)-Okonek-Lomczewo-Brokęcino-Anielin-Dolnik-Rydzynka	

W związku z upływem terminu obowiązywania umowy dotyczącej dowozu uczniów Gmina Okonek w dniu 16 czerwca 2010 roku ogłosiła przetarg nieograniczony na organizację dojazdu uczniów do szkół. W wyniku procedury przetargowej wyłoniono wykonawcę, który przedstawił

najkorzystniejszą ofertę – firma BALTIC SEA TRANS. Nowa umowa nr 07/ZP/2010 obejmuje okres 4 lat tj. do czerwca 2014 roku.

Ogółem w 2010 roku średnia liczba uczniów dowożonych do szkół i przedszkola przedstawia się następująco:

<u>Nazwa szkoły, przedszkola</u>	<u>Liczba uczniów</u>
Szkoła Podstawowa Okonek	88
Oddział Przedszkolny w Podgajach	1
ZESPÓŁ SZKÓŁ	
Szkoła Podstawowa Lotyń	105
Gimnazjum Lotyń	54
Oddział Przedszkolny w Lotyniu	12
Szkoła Podstawowa Pniewo	53
Gimnazjum Okonek	105
Przedszkole Miejskie imienia Marii Konopnickiej	8
Razem	426

Zgodnie z art. 17 ust. 3a ustawy o systemie oświaty gmina ma obowiązek zapewnić dojazd do szkoły oraz opiekę uczniom niepełnosprawnym. Zadanie realizowane jest poprzez wykorzystanie dwóch busów, które dowożą dzieci z terenu całej gminy do Specjalnego Ośrodka Szkolno – Wychowawczego w Jastrowiu. Codzienny dojazd zapewniony jest grupie 15 uczniów, 8 uczniów dowożonych jest do internatu, natomiast 4 dojeżdża indywidualnie autobusem i otrzymuje zwrot kosztów.

VII. DOŻYWIANIE

Dożywianie w szkołach i przedszkolu głównie finansowane jest przez Miejsko Gminny Ośrodek Pomocy Społecznej w Okonku. Dożywianiem objętych było przeciętnie 260 uczniów, a wydatkowano na ten cel około 91 533,14 złotych.

W poszczególnych placówkach dożywianie przedstawia się następująco:

L.p.	Nazwa szkoły	Ilość uczniów	Stawka	Kwota
1.	Szkoła Podstawowa Okonek	64	2,10	22 556,10
2.	<u>Zespół Szkół w Lotyniu</u>			
	Szkoła Podstawowa w Lotyniu	59		
	Gimnazjum w Lotyniu	35	1,50	21 846,46
	Oddział Przedszkolny w Lotyniu	7		
3.	Szkoła Podstawowa w Pniewie	9	3,42	3 775,68
4.	Gimnazjum w Okonku	18	2,50	5 150,00
5.	Ośrodek Szkolno Wychow. w Jastrowiu	19	5,52/2,80	14 367,90

6.	Ośrodek Szkolno Wychow. w Szczecinku	1	3,85	53,90
7.	Zespół Szkół Ponadgimnazjalnych Czarnków	1	8,00	966,44
8.	Przedszkole Miejskie w Okonku	39	4,50	18 810,00
9.	Młodzieżowy Ośrodek Socjoterapeutyczny w Golańcy	1	10,00	850,00
10.	Szkoła Podstawowa w Radawnicy	6	2,50	2 527,50
11.	Zespół Szkół Technicznych w Jastrowiu	1	6,42	629,16
	Razem :	260	-	91 533,14

VIII. REMONTY W SZKOŁACH

Na przestrzeni 2010 roku w placówkach szkolnych w ramach posiadanych środków na wydatki rzeczowe wykonano szereg prac remontowych i adaptacyjnych na ogólną sumę **203 457,36 zł** w tym:

Szkoła Podstawowa w Okonku wydatkowała kwotę 40 290,46 zł

Budynek szkoły podstawowej

- malowanie, odświeżanie ścian, likwidacja zacieków, wymiana zamków bieżące remonty i prace konserwatorskie - 3 852,36
- wykonanie lamperii w budynku SP Okonek - 7 057,60
- montaż zaworu w piecu CO, interwencja serwisowa, przegląd roczny kotła gazowego - 4 756,78
- malowanie lamperii w klasach w nowej części budynku oraz klas w oddziale I-III - 1 239,90
- zakup świetlówek oraz opraw do szatni - 1 697,33
- montaż napisu na budynku szkoły w Okonku - 366,00
- usunięcie awarii instalacji elektrycznej, wymiana uszkodzonych opraw w szatni w piwnicy budynku - 988,87
- pomiar instalacji elektrycznej - 3 990,85
- wymiana pokrywy betonowej na studziencie na boisku szkolnym - 268,79
- czyszczenie rynien, naprawa dachu , usunięcie przecieku dachu - 1 321,26
- wykonanie instalacji elektrycznej, wymiana opraw oświetleniowych w salach lekcyjnych - 2 986,35
- usunięcie awarii i wymiana bezpieczników w rozdzielnicy - 670,25
- naprawa centrali telefonicznej DCT – 12 - 355,51
- wymiana szyby bezpiecznej w drzwiach szkoły - 366,00
- montaż rolet okiennych w łączniku - 944,52
- usługi kominiarskie - 1 128,50
- konserwacja systemu alarmowego - 300,00

- zakup mebli do sekretariatu szkoły i gabinetu wicedyrektora - 5 197,20

Oddział Przedszkolny w Łędyczku

- usunięcie awarii instalacji elektrycznej
w oddziale przedszkolnym w szatni i sali zabaw - 476,29

Oddział Przedszkolny w Podgajach

- usunięcie awarii instalacji elektrycznej w budynku oddziału - 2 118,00
- materiały malarskie do odnowienia klas - 208,10

Zespół Szkół w Lotyniu wydatkował kwotę 25 789,73 zł

Szkoła Podstawowa - 14 623,88

- remont świetlicy szkolnej - 3 900,00
- wymiana niesprawnych świetlówek i opraw oświetleniowych
na korytarzu i w salach - 3 174,46
- remont gabinetu dyrektora - 404,80
- zakup garażu metalowego na bieżące potrzeby, wykorzystywany jako
pomieszczenie gospodarcze - 1 700,00
- bieżące remonty i naprawy - 1 217,88
- montaż czujnika temperatury w kotłowni - 220,00
- czyszczenie rynien na budynku szkoły - 777,14
- rozbiórka daszku nad wejściem bocznym do szkoły - 829,60
- meble do gabinetu dyrektora szkoły - 2 400,00

Gimnazjum - 11 165,85

- montaż żaluzji okiennych - 3 195,84
- remont pokoju nauczycielskiego w budynku gimnazjum - 1 600,00
- meble do świetlicy szkolnej - 1 370,01
- meble do pokoju nauczycielskiego - 5 000,00

Szkoła Podstawowa w Pniewie wydatkowała kwotę 21 921,77 zł

- remont dachu, czyszczenie rynien - 2 948,12
- usunięcie awarii i wymiana instalacji elektrycznej - 4 369,86
- badanie, pomiar i naprawa instalacji elektrycznej,
wymiana niesprawnych opraw oświetleniowych w salach lekcyjnych - 8 027,83
- ocena stanu technicznego budynku - 300,00
- przegląd i usługi kominiarskie - 979,64
- bieżące remonty, naprawy i konserwacje - 2 007,43

Oddział Przedszkolny w Ciosańcu

- remont komina, zaklejenie pęknięć, wykonanie szybra do komina	-	1 220,00
- usunięcie awarii i wymiana instalacji elektrycznej	-	1 773,11
- badanie i pomiar instalacji elektrycznej w kotłowni, toalecie i kuchni	-	295,78
Gimnazjum w Okonku wydatkowało kwotę 86 604,10 zł		
- remont sal lekcyjnych nr 4 i 9, parteru I i II klatki schodowej oraz łącznika pomiędzy klatkami	-	13 011,17
- remont drzwi i futryn drzwiowych na klatce schodowej, wykonanie i montaż maskownic do drzwi w salach nr 3, 4, 8 i 9	-	2 023,41
- wyklejenie cokołów, położenie płytek na podłogę i stopnie schodowe na korytarzu	-	2 500,00
- ułożenie podłogi z paneli i listew podłogowych, położenie płyt gipsowych na sufit w sali nr 9, położenie tynków gipsowych na ścianach na dolnych korytarzach, renowacja drzwi do klas	-	5 500,00
- wykonanie instalacji elektrycznej oświetlenia ciągów komunikacyjnych oraz parteru I i II klatki schodowej	-	4 836,52
- remont III klatki schodowej, remont łącznika, naprawy bieżące	-	13 420,00
- adaptacja sali lekcyjnej na zespół sanitariatów	-	31 257,82
- wymiana przepalanej instalacji elektrycznej w salach nr 4 i 9 oraz roboty elektryczne	-	6 085,57
- konserwacja kotła gazowego	-	342,15
- naprawa kotła JUNKERS w małej kotłowni	-	914,00
- naprawa i remont instalacji sieci komputerowej	-	1 376,00
- matowanie szyb w klasach na parterze oraz w ubikacjach	-	880,00
- kontrola techniczna obiektu	-	1 650,00
- montaż żaluzji okiennych w salach nr 4 i 9	-	2 624,46
- przegląd i usługi kominiarskie	-	183,00

IX. DOFINANSOWANIE PRACODAWCOM KOSZTÓW KSZTAŁCENIA MŁODOCIANYCH PRACOWNIKÓW

Zespół Obsługi Placówek Oświaty w Okonku realizuje zadanie z zakresu dofinansowania pracodawcom kosztów przygotowania zawodowego młodocianych pracowników w ramach dotacji celowej na zadania własne. Dofinansowanie to odbywa się na zasadach określonych w art. 70b ustawy z dnia 7 września 1991 roku o systemie oświaty (Dz.U. z 2004 r. Nr 256, poz. 256, poz. 2572 z póź. zm.).

Pracodawcom, którzy zawarli z młodocianymi umowę o pracę w celu przygotowania zawodowego, przysługuje dofinansowanie kosztów kształcenia, jeżeli:

- pracodawca lub osoba prowadząca zakład w imieniu pracodawcy albo osoba zatrudniona u pracodawcy posiada kwalifikacje wymagane do prowadzenia przygotowania zawodowego młodocianych;
- młodociany pracownik ukończył naukę zawodu lub przyuczenie do wykonywania określonej pracy i zdał egzamin.

Wysokość kwoty dofinansowania kosztów kształcenia jednego pracownika zależy od okresu kształcenia wynikającego z umowy o pracę w celu przygotowania zawodowego i wynosi:

- w przypadku nauki zawodu:
 - **4 848,46 zł** – przy okresie kształcenia wynoszącym 24 miesiące,
 - **8 080,77 zł** – przy okresie kształcenia wynoszącym 36 miesięcy.
- w przypadku przyuczenia do wykonywania określonej pracy;
 - **253,68 zł** – za każdy pełny miesiąc kształcenia.

Dofinansowanie jest przyznawane na wniosek pracodawcy złożony w terminie 3 miesięcy od ukończenia przez młodocianego pracownika nauki zawodu lub przyuczenia do wykonania określonej pracy. Do wniosku pracodawca musi dołączyć:

- a. dokumenty potwierdzające posiadanie, przez osobę uczącą ucznia zawodu, kwalifikacji wymaganych do prowadzenia przygotowania zawodowego młodocianych,
- b. umowy o pracę z młodocianym pracownikiem w celu przygotowania zawodowego,
- c. dyplom, świadectwo lub zaświadczenie potwierdzające, że uczeń ukończył naukę zawodu i zdał egzamin,
- d. dokumenty potwierdzające przygotowanie pedagogiczne osoby prowadzącej kształcenie młodocianych pracowników u pracodawców,
- e. dokument potwierdzający tytuł mistrza w zawodzie, którego naucza.

Jeżeli pracodawca nie posiada tytułu mistrza w zawodzie, powinien do wniosku o refundację kosztów dołączyć:

- a. świadectwo dojrzałości technikum lub szkoły równorzędnej,
- b. udokumentowany co najmniej trzyletni staż pracy.

Dofinansowanie jest przyznawane przez wójta, burmistrza, prezydenta miasta właściwego ze względu na miejsce zamieszkania młodocianego pracownika, w drodze decyzji.

W 2010 roku dofinansowanie wyniosło:

LP.	IŁOŚĆ WNIOSKÓW	IŁOŚĆ WYDANYCH DECYZJI	KWOTA
1	14	14	85 005,20

X. BUDŻET PRZEDSZKOLA

1. Na budżet przedszkola składa się:	
- Dotacja z budżetu gminy	1 513 698,33
2. Wydatki z funduszu osobowego w tym:	1 201 839,86
- Płace i pochodne	1 098 643,19
- Dodatki socjalne nauczycieli	45 905,67
- Odpis na Fundusz Świadczeń Socjalnych	57 287,00
3. Wydatki rzeczowe razem w tym:	311 858,47
- wynagrodzenia bezosobowe (umowy zlecenia, umowy o dzieło)	1 493,61
- materiały i wyposażenie	123 112,32
- zakup artykułów żywnościowych	108 800,17
- pomoce naukowe i dydaktyczne	4 349,19
- energia elektryczna i gaz, woda	25 174,18
- zakup usług zdrowotnych	2 225,00
- zakup usług pozostałych	33 515,69
- zakup usług dostępu do sieci Internet	1 438,80
- opłaty z tyt. zakupu usług telekom. telefonii komórkowej	1 080,02
- opłaty z tyt. zakupu usług telekom. telefonii stacjonarnej	1 638,85
- podróże służbowe pracowników	1 572,58
- szkolenia pracowników	2 104,00
- zakup materiałów papierniczych do sprzętu drukarskiego i urządzeń kserograficznych	443,98
- zakup akcesoriów komputerowych, w tym programów i licencji	1 179,90
- szkolenia pracowników (dokształcanie) podróże służbowe	3.203,20
Ogółem wydatki poz. 2+3	1 513 698,33

W porównaniu z 2009 rokiem realizację środków w przedszkolu przedstawia poniższa tabela:

Lp.	Wyszczególnienie	Wykonanie za 2009 rok	Wykonanie za 2010 rok
1.	Płace + pochodne	1 002 970,80	1 201 839,86
2.	Wydatki rzeczowe	285 506,15	311 858,47
	R a z e m:	1 288 476,95	1 513 698,33

W ramach remontów przedszkole wydatkowało kwotę 28 851,30 zł

- usunięcie awarii elektrycznej przy liczniku oraz patelni i taboretu elektrycznego	-	3 433,09
- naprawa zmywarki	-	257,85
- wymiana i naprawa instalacji elektrycznej	-	1 814,62
- wykonanie obowiązkowego pomiaru i badania instalacji elektrycznej	-	3 309,64
- kontrola okresowa kotła co	-	2 989,00
- przegląd i usługi kominiarskie	-	1 424,96
- usunięcie zatoru w kanalizacji	-	259,51
- usunięcie śniegu z dachu	-	1 159,73
- bieżące remonty, naprawy i konserwacje	-	3 161,51
- zakup stolików, krzesełek i szafek do nowej grupy przedszkolnej	-	4 833,14
- zakup krzeseł do biurka nauczycieli i krzesła obrotowego dla intendentki	-	810,00

Oddział Zamiejskowy w Borucinie

- wymiana przepływowego ogrzewacza wody w Borucinie	-	1 147,14
- naprawa dachu	-	699,06
- wykonanie instalacji elektrycznej linii zasilającej podgrzewacz, wymiana świetlówek	-	1 881,58
- wymiana grzejnika, usunięcie awarii co	-	989,27
- usunięcie przecieku dachu w Oddziale w Borucinie	-	681,20

1. Przedszkole Miejskie im. Marii Konopnickiej w Okonku, do którego uczęszcza 168 dzieci w tym: 48 sześciolatków i 120 dzieci w wieku 3 – 5 lat. Sześć oddziałów funkcjonuje w systemie 9 godzinnym z 3 posiłkami, dzienna stawka wyżywieniowa na jedno dziecko wynosi 4,50 zł. Jeden oddział funkcjonuje w systemie pięciogodzinnym z 2 posiłkami.

Obsadę etatową Przedszkola Miejskiego im. Marii Konopnickiej w Okonku stanowią:

a) kadra pedagogiczna – 12 osób,

b) obsługa – 15 osób.

Do przedszkola dowożonych jest 8 dzieci:

Podgaje – 1

Brokęcino – 3

Łomczewo – 4

2. Oddział Zamiejskowy w Borucinie

Oddział zamiejskowy Przedszkola Miejskiego im. Marii Konopnickiej posiada jeden oddział, do którego uczęszcza 22 dzieci, w tym 6 sześciolatków oraz 16 dzieci w wieku od 3 - 5 lat.

Funkcjonuje w systemie 8 godzinnym. Przedszkole posiada całodzienne wyżywienie – 3 posiłki,
a stawka dzienna wynosi 4,50.

Obsada kadrowa przedszkola to:

- a) kadra pedagogiczna - 2 osoby (pełen etat i 18/22)
- b) obsługa - 3 osoby w wymiarze po 3/4 etatu.

XI. ORGANIZACJA SZKÓŁ I PRZEDSZKOLA NA ROK SZKOLNY 2010/2011

Załącznik nr 1

LP	NAZWA SZKOŁY	LICZBA UCZNIÓW	LICZBA ODDZ.	ZATRUDNIENIE ETATOWE NAUCZYCIELI	GODZINY NAUCZYCIELSKIE		PRAC. ADM. I OBSŁUGI	PRAC. SEZONOWI PALACZE	ZATRUDNIE OGÓLEM	LICZBA UCZNIÓW DOWOŻONYCH	ŚREDNIA LICZBA UCZNIÓW NA ODDZIAŁ
					OGÓLEM	W TYM: PONADWYKAROWE					
1.	Szkoła Okonek	350	18	33,83	617	31	6,00	-	39,83	88	19,44
2.	Szkoła Lotyń	170	10	19,00	441	23	8,00	-	27,00	105	17,00
3.	Szkoła Pniewo	64	6	10,35	229	10	2,50	1,00	13,85	53	10,67
4.	Gimnazjum Okonek	227	12	27,18	522	3	7,00	-	34,18	105	18,92
5.	Gimnazjum Lotyń	83	5	10,46	210	19	1,50	-	11,96	54	16,60
	RAZEM SZKOŁY	894	51	100,82	2 019	86	25,00	1,00	126,82	405	17,53
1.	Oddz. Przedsz. Podgaje	7 (4)*	1	1,00	25	3	1,00	-	2,00	1	11,00
2.	Oddz. Przedsz. Ciosaniec	7 (3)*	1	1,00	25	3	1,00	0,75	2,75	-	10,00
3.	Oddz. Przedsz. Lotyń	22	1	1,00	25	3	-	-	1,00	12	22,00
4.	Oddz. Przedsz. Lędzyczek	11 (3)*	1	1,00	25	3	0,63	-	1,63	-	14,00
	RAZEM ODDZIAŁY	57	4	4,00	100	12	2,63	0,75	7,38	13	14,25
1.	Przedsz. Okonek	190	8	13,14	330	15	15,50	1,25	29,89	8	23,75
	OGÓLEM :	1 141	63	117,96	2 449	113	43,13	3,00	164,09	426	18,11

* liczba dzieci sześciolatkich uczęszczających do oddziałów przedszkolnych

SUBWENCJA W ROZBICIU NA POSZCZEGÓLNE PLACÓWKI OŚWIATOWE

Nazwa szkoły	Liczba uczniów	Kwota subwencji przysługująca na ucznia	Koszt na ucznia bez wydatków rzeczowych	Koszt na ucznia z wydatkami rzeczowymi
Szkoła Podstawowa w Okonku	354	2 539 057,92	5 866,71	6 568,54
Szkoła Podstawowa w Lotyniu	176	1 262 356,48	6 675,10	7 585,90
Szkoła Podstawowa w Pniewie	67	480 556,16	11 033,50	12 507,52
Gimnazjum w Okonku	248	1 778 776,76	6 925,04	7 862,98
Gimnazjum w Lotyniu	91	652 695,68	6 295,32	6 675,09
OGÓLEM	936	6 713 443,00		

STOSUNEK PRZYZNANEJ SUBWENCJI OŚWIATOWEJ DO OGÓLNYCH WYDATKÓW W ROKU 2010.

Subwencja oświatowa w roku 2009 wynosiła
6 559 314,00

Subwencja oświatowa w roku 2010 wynosiła
6 713 443,00

Subwencja oświatowa w roku 2010 była wyższa w stosunku do roku poprzedniego o 154.129,00 co stanowi wzrost o 10,23%.

W roku 2010 średnio koszt na ucznia w subwencji oświatowej wynosił **7 172,48**.

ANALIZA PORÓWNAWCZA ZAPLANOWANYCH I FAKTYCZNIE PONIESIONYCH WYDATKÓW W ROKU 2010 W STOSUNKU DO ROKU 2009

Podstawowe funkcje i zadania gminy mają charakter publiczny, ich celem jest zaspokajanie zbiorowych potrzeb wspólnoty mieszkańców w zakresie określonym przepisami ustawy o samorządzie terytorialnym oraz innych ustaw jako zadania własne gminy. Takim zadaniem jest utrzymanie przedszkoli i szkolnictwa publicznego na terenie gminy. Zadania publiczne gminy, wymagające prowadzenia działalności gospodarczej i wykorzystania składników majątku komunalnego, gmina może realizować we własnym zakresie albo przekazać ich prowadzenie innym podmiotom gospodarczym. Na terenie Gminy Okonek zostało wyodrębnionych sześć takich podmiotów, które realizują zadania publiczne gminy. Są to:


- Szkoła Podstawowa w Okonku z Oddziałem Przedszkolnym w Podgajach oraz Oddziałem Przedszkolnym w Lędyczku;
- Zespół Szkół w Lotyniu, w skład którego wchodzi szkoła podstawowa, gimnazjum oraz oddział przedszkolny;
- Szkoła Podstawowa w Pniewie z Oddziałem Przedszkolnym w Ciosańcu;
- Gimnazjum w Okonku;
- Przedszkole Miejskie im. Marii Konopnickiej w Okonku wraz z Oddziałem Zamiejscowym w Borucinie;
- Zespół Obsługi Placówek Oświaty w Okonku.

Działalność w/w jednostek jest wyodrębniona organizacyjnie i finansowo. Dysponują one określonymi składnikami mienia i określonymi przez gminę środkami budżetowymi na wydatki jednostki. Wszystkie te jednostki działają w granicach wyznaczonych zadań i upoważnień oraz są finansowane (lub dofinansowane) z budżetu gminy i realizują wydatki w granicach planu finansowego jednostki ustalonego (zatwierdzonego) przez władze gmin i uzgodnionego z budżetem gminy. Jednostki budżetowe nie mają dochodów własnych na własne wydatki, na które otrzymują w całości niezbędne środki z budżetu gminy.

Budżet danej jednostki jest rocznym planem finansowym uchwalonym na rok budżetowy (kalendarzowy), który obejmuje wszystkie planowane wydatki podzielone na poszczególne cele i zadania zgodnie z klasyfikacją budżetową.

PLANY NA ROK 2010

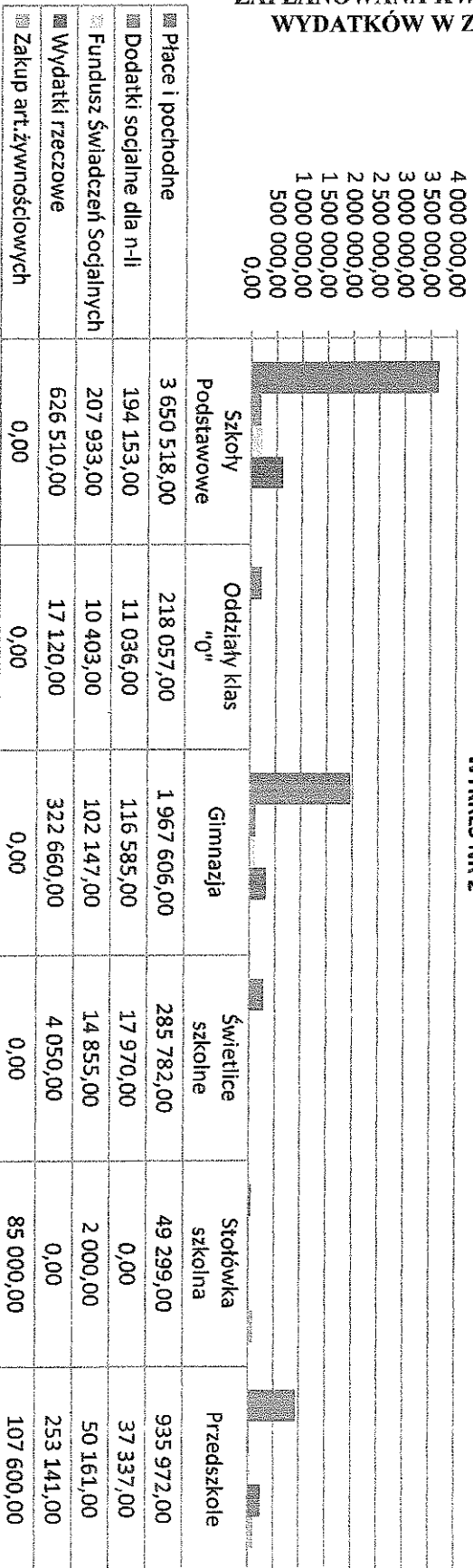
WYKRES NR 1



ZAPLANOWANA KWOTA WYDATKÓW W ZŁ

Place i pochodne	3 681 249,00	0,00
Dodatki socjalne dla n-II	211 000,00	0,00
Fundusz Świadczeń Socjalnych	218 728,00	0,00
Wydatki rzeczowe	582 800,00	0,00
Zakup art. żywnościowych	0,00	0,00

PLANY NA ROK 2009
WYKRES NR 2



ZAPLANOWANA KWOTA WYDATKÓW W ZŁ

Place i pochodne	3 650 518,00	0,00
Dodatki socjalne dla n-II	194 153,00	0,00
Fundusz Świadczeń Socjalnych	207 933,00	0,00
Wydatki rzeczowe	626 510,00	0,00
Zakup art. żywnościowych	0,00	0,00

Na podstawie analizy porównawczej planowanych wydatków w placówkach oświatowych na terenie Gminy Okonek widzimy jak bardzo budżety są zróżnicowane (wykres nr 1 i 2). Do analizy zostały wyszczególnione następujące wydatki budżetowe w odniesieniu do działów klasyfikacji budżetowej:

Płace i pochodne stanowią integralną i zasadniczą część wydatków budżetowych w placówkach oświatowych. Z powyższych wykresów (wykres nr 1 i 2) widzimy, iż największą kwotę na tą grupę wydatków zaplanowano dla szkół podstawowych. W roku 2010 wynoszą one 3 681 249,00 zł i w porównaniu z rokiem 2009 są one wyższe o 30 731,00 zł, co stanowi wzrost tych wydatków o 0,84%. W gimnazjach wydatki te zaplanowano na poziomie 2 164 500,00 zł w roku 2010 i w porównaniu z rokiem 2009 są wyższe o 196 894,00 zł, co stanowi wzrost o 10,01%. Znaczny wzrost zaplanowanych wydatków na płace przewidziano w przedszkolu, gdzie widzimy, iż w roku 2010 płace i pochodne kształtują się na poziomie 1 141 600,00 zł i w porównaniu z rokiem 2009 znacznie wzrosły o 205 628,00 zł, co stanowi 21,97%. Również wzrost wydatków na płace widzimy w stołówkach szkolnych. W roku 2010 wydatki zostały zaplanowane na poziomie 56 985,00 zł i w porównaniu z rokiem poprzednim są one wyższe o 7 686,00 zł, co stanowi wzrost płac o 15,59%. Znaczny spadek wydatków na płace i pochodne obserwujemy w oddziałach klas „0”, gdzie w roku 2010 zaplanowana kwota wynosi 143 660,00 zł i w porównaniu z rokiem 2009 były niższe o 74 397,00 zł, co stanowi spadek o 34,12%. Płace i pochodne w świetlicach szkolnych w roku 2010 zaplanowano w kwocie 362 867,00 zł i w porównaniu z rokiem 2009 były wyższe o 77 085,00 zł, co stanowi wzrost tych wydatków o 26,97%.

Kolejną, dominującą grupę wydatków w jednostkach oświatowych stanowią **wydatki rzeczowe**, do których zaliczamy materiały, remonty, usługi, energię i inne. Największa kwota na wydatki rzeczowe została zaplanowana również w szkołach podstawowych. Kształtuje się ona na poziomie 582 800,00 w roku 2010 i jest niższa od kwoty zaplanowanej w roku 2009 o 43 710,00 zł, co stanowi spadek o 6,98%. Na porównywalnym poziomie kształtują się wydatki rzeczowe w gimnazjach i w przedszkolu. W gimnazjach w roku 2010 zaplanowano kwotę 320 300,00 zł i w porównaniu z rokiem poprzednim jest ona niższa o 2 360,00 zł, co stanowi spadek o 0,73%. W przedszkolu wydatki rzeczowe zaplanowano na 209 000,00 zł i w porównaniu z rokiem 2009 są one niższe o 44 141,00 zł, co stanowi spadek o 17,44%. W oddziałach klas „0” wydatki te zaplanowano na poziomie 7 500,00 zł i są one niższe o 9 620,00 zł w porównaniu do roku 2009, co stanowi spadek o 56,19%. Znikomą część wydatków rzeczowych zaplanowano w świetlicach szkolnych. Kształtują się one na poziomie 12 200,00 w roku 2010 i w porównaniu z rokiem poprzednim są one wyższe o 8 150,00 zł, co stanowi wzrost o 201,23%. Wydatki rzeczowe nie są ujmowane w stołówkach szkolnych.

Dodatki socjalne dla nauczycieli nie są planowane w stołówkach szkolnych. Największa kwota zaplanowana na tą grupę wydatków jest w szkołach podstawowych. Wynosi ona w 2010 roku 211 000,00 zł i jest ona wyższa w porównaniu z rokiem poprzednim o 16 847,00 zł, co stanowi wzrost o 8,68%. W gimnazjach dodatki socjalne dla nauczycieli w 2010 roku zaplanowano na poziomie 132 000,00 zł i w porównaniu z rokiem 2009 są one wyższe o 29 853,00 zł, co stanowi wzrost o 29,23%. W przedszkolu wydatki te ujęto na poziomie 19 983,00 zł i w porównaniu z rokiem poprzednim są wyższe o 5 128,00 zł, co

stanowi wzrost o 34,52%. W świetlicach szkolnych w roku 2010 zaplanowano kwotę 26 550,00 zł i w porównaniu do roku 2009 jest ona wyższa o 8 580,00 zł, co stanowi wzrost o 47,75%. Najmniejszą kwotę na dodatki socjalne dla nauczycieli zaplanowano w oddziałach klasy „0”, która to w roku 2010 kształtuje się na poziomie 8 900,00 zł i w porównaniu z rokiem poprzednim jest niższa o 2 136,00 zł, co stanowi spadek o 19,35%.

Następną grupę wydatków stanowi **Fundusz Świadczeń Socjalnych**. Największą kwotę zaplanowano również w szkołach podstawowych, gdzie w roku 2010 kształtuje się ona na poziomie 218 728,00 zł i jest wyższa w porównaniu z rokiem poprzednim o 10 795,00 zł, co stanowi wzrost o 5,19%. W gimnazjach wydatki z Funduszu Świadczeń Socjalnych w roku 2010 zaplanowano w wysokości 103 518,00 zł i są one wyższe w porównaniu z rokiem 2009 o 1 371,00 zł, co stanowi wzrost 1,34%. W przedszkolu wydatki te zaplanowano na poziomie 57 287,00 zł i są one wyższe o 7 126,00 zł w porównaniu z rokiem 2009, co stanowi wzrost o 14,21%. W świetlicach szkolnych w roku 2010 zaplanowano na tą grupę wydatków 19 983,00 i w porównaniu z rokiem poprzednim są wyższe o 5 128,00 zł, co stanowi wzrost o 34,52%. W oddziałach klasy „0” na Fundusz Świadczeń Socjalnych w roku 2010 zaplanowano 8 619,00 zł i w porównaniu z rokiem poprzednim są niższe o 1 784,00 zł, co stanowi spadek o 17,15%. Najmniejszą kwotę w planach przeznaczono na stołówki szkolne, gdzie Fundusz Świadczeń Socjalnych w 2010 roku zaplanowano na poziomie 2 135,00 zł i w porównaniu z rokiem poprzednim jest wyższy o 135,00 zł, co stanowi wzrost o 6,75%.

Najmniejsza kwota w planach jest przeznaczana na **zakup artykułów żywnościowych**. Wydatki te występują tylko w stołówkach szkolnych oraz w przedszkolu. W roku 2010 w stołówkach zaplanowano je na poziomie 55 000,00 i w porównaniu z rokiem 2009 są one niższe o 30 000,00 zł, co stanowi spadek o 35,29%. W przedszkolu wydatki te ujęto na poziomie 120 000 zł na rok 2010 i w porównaniu z rokiem 2009 są one wyższe o 13 000 zł, co stanowi wzrost o 12,15%.

Budżet danej jednostki jest rocznym planem finansowym uchwalonym na rok budżetowy (kalendarzowy), który obejmuje wszystkie planowane wydatki podzielone na poszczególne cele i zadania zgodnie z klasyfikacją prawa budżetowego. Wykonanie budżetu w danym roku sprawozdawczym dokonujemy już po wydatkach, jakie ponoszą poszczególne placówki oświatowe. W opracowaniu tym analizowanym okresem będą realnie poniesione wydatki w 2009 i 2010 roku. (wykres nr 3 i 4)

Kwota wydatków na **plące i pochodne** w szkołach podstawowych w 2010 roku wynosiła 3 569 843,60 zł i w porównaniu z rokiem 2009 były niższe o 54 362,71 co stanowi spadek o 1,50% . W gimnazjach wydatki te ukształtowały się na poziomie 2 059 520,06 zł w roku 2010 i w porównaniu z 2009 były wyższe o 111 251,54 zł co stanowi wzrost o 5,71%. Znaczny wzrost kwoty wydatków na plące poniesiono w przedszkolu, gdzie w roku 2010 wynoszą 1 098 650,19 i w porównaniu z rokiem 2009 wzrosły o 182 545,66 zł, co stanowi 19,93%. Również wzrost wydatków na plące widzimy w stołówkach szkolnych. W roku 2010 wykonanie kształtuje się na poziomie 54 575,61 zł i w porównaniu z rokiem poprzednim są one wyższe o 5 628,38 zł, co stanowi wzrost płac o 11,50%. Znaczny spadek wydatków na plące i pochodne obserwujemy w oddziałach klas „0”, gdzie w roku 2010 wykonanie wynosi 130 262,56 zł i w porównaniu z rokiem 2009 były niższe o 83 594,09 zł, co stanowi spadek o 39,09%. Plące i pochodne w świetlicach szkolnych w roku 2010 wynoszą 334 846,16 zł i w porównaniu z rokiem 2009 były wyższe o 59 313,43 zł, co stanowi wzrost tych wydatków o 21,53%.

Kolejną, dominującą grupę wydatków w jednostkach oświatowych stanowią **wydatki rzeczowe**. Największa kwota na wydatki rzeczowe w 2010 roku została poniesiona w szkołach podstawowych. Kształtuje się ona na poziomie 507 506,02 zł ale jest niższa od poniesionej kwoty wydatku w roku 2009 o 73 079,45 zł, co stanowi spadek o 12,59%. Na porównywalnym poziomie kształtują się wydatki rzeczowe w gimnazjach i w przedszkolu. W gimnazjach w roku 2010 wydatki te wynoszą 267 167,30 zł i w porównaniu z rokiem poprzednim są one niższe o 36 120,34 zł, co stanowi spadek o 11,91%. W przedszkolu wydatki rzeczowe kształtują się na poziomie 199 325,12 zł i w porównaniu z rokiem 2009 są one wyższe o 14 872,98 zł, co stanowi wzrost o 8,06%. Znikoma część wydatków rzeczowych kształtuje się w świetlicach szkolnych, gdzie kwota wydatku wynosi 8 168,45,00 zł w roku 2010 i w porównaniu z rokiem poprzednim jest wyższa o 6 520,50 zł, co stanowi wzrost o 395,67%. Wzrost wydatków dotyczący świetlic w roku 2010 spowodowany jest zakupem mebli do świetlicy w gimnazjum w Zespole Szkół w Lotyniu oraz zakupem naczyń jednorazowych . W roku 2009 zakup naczyń jednorazowych dokonywany był z wydatków szkół podstawowych. Wydatki rzeczowe nie występują w stołówkach szkolnych.

Wydatki na **dotatki socjalne** dla nauczycieli w 2010 roku w stołówkach szkolnych nie występują. Największa kwota wydatków w tej grupie jest w szkołach podstawowych. W roku 2010 wynosi ona 202 306,73 zł i jest ona wyższa w porównaniu z rokiem 2009 o 11 746,77 zł, co stanowi wzrost o 6,16%. W gimnazjach dodatki socjalne dla nauczycieli w 2010 roku wynoszą 127 246 zł i w porównaniu z rokiem 2009 są one wyższe o 12 318,82 zł,

co stanowi wzrost o 10,72%. W przedszkolu wydatki te kształtują się na poziomie 45 905,67 zł i w porównaniu z rokiem poprzednim są wyższe o 9 200,40 zł, co stanowi wzrost o 25%. W świetlicach szkolnych w roku 2010 wykonanie tych wydatków wynosi 25 433,60 zł i w porównaniu do roku 2009 jest ona wyższa o 7 749,20 zł, co stanowi wzrost o 44,19%. Najmniejszą kwotę na dodatki socjalne dla nauczycieli wydano w oddziałach klasy „0”, która to w roku 2010 kształtuje się na poziomie 8 137,70 zł i w porównaniu z rokiem poprzednim jest niższa o 2 582,97 zł, co stanowi spadek o 24,09%.

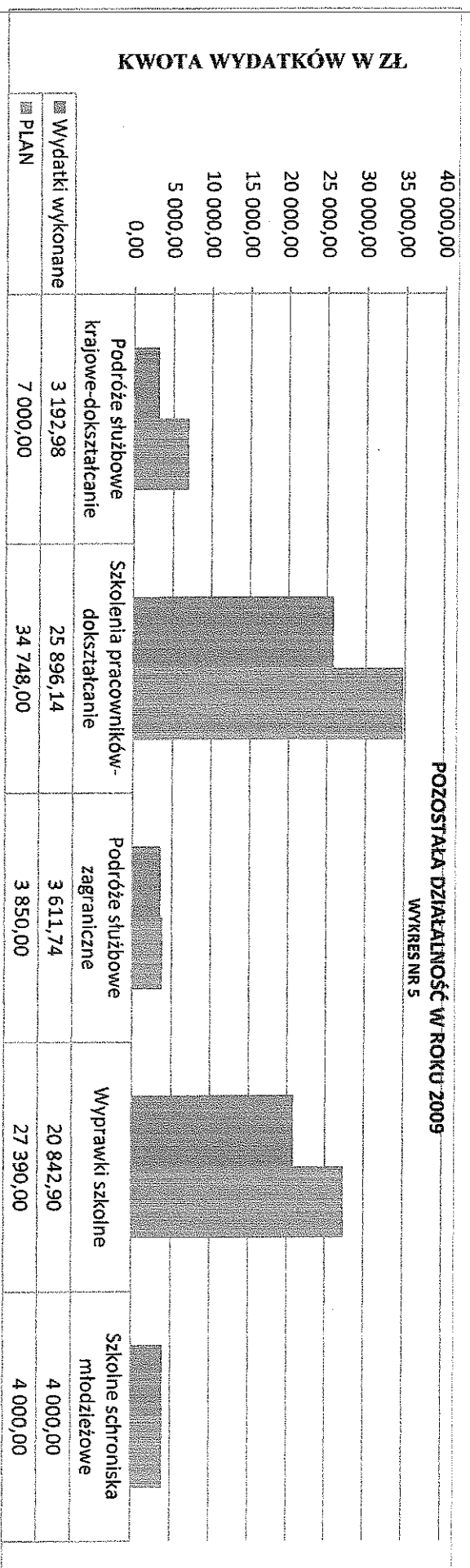
Następną grupę wydatków stanowi **Fundusz Świadczeń Socjalnych**, największą kwotę wydatków poniesiono również w szkołach podstawowych, gdzie w roku 2010 kształtuje się ona na poziomie 218 728,00 zł i jest wyższa w porównaniu z rokiem poprzednim o 10 795,00 zł, co stanowi wzrost o 5,19%. W gimnazjach wydatki z Funduszu Świadczeń Socjalnych w roku 2010 wynoszą 103 518,00 zł i są one wyższe w porównaniu z rokiem 2009 o 1371,00 zł, co stanowi 1,54%. W przedszkolu wydatki te wykonano na poziomie 57 287,00 zł i są one wyższe o 7 126,00 zł w porównaniu z rokiem 2009, co stanowi wzrost o 14,21%. W świetlicach szkolnych w roku 2010 z Funduszu wydatkowano 19 983,00 zł i w porównaniu z rokiem poprzednim są wyższe o 5 128,00 zł, co stanowi wzrost o 34,52%. W oddziałach klasy „0” na Fundusz Świadczeń Socjalnych w roku 2010 wydano 8 619,00 zł i w porównaniu z rokiem poprzednim są niższe o 1 784,00zł, co stanowi spadek o 17,15% .

Najmniejszą kwotę wydatków przeznaczano na **zakup artykułów żywnościowych**. Wydatki te występują tylko w stołówkach szkolnych oraz w przedszkolu. W przedszkolu kształtują się na poziomie 108 800,17 zł i w porównaniu z rokiem 2009 są one wyższe o 10 949,36 zł, co stanowi wzrost o 11,19%. W stołówkach szkolnych w 2010 roku na zakup artykułów żywnościowych wydatkowano kwotę 51 523,95, i w porównaniu z rokiem 2009 są wyższe o 4 433,34, co stanowi wzrost o 9,41%.

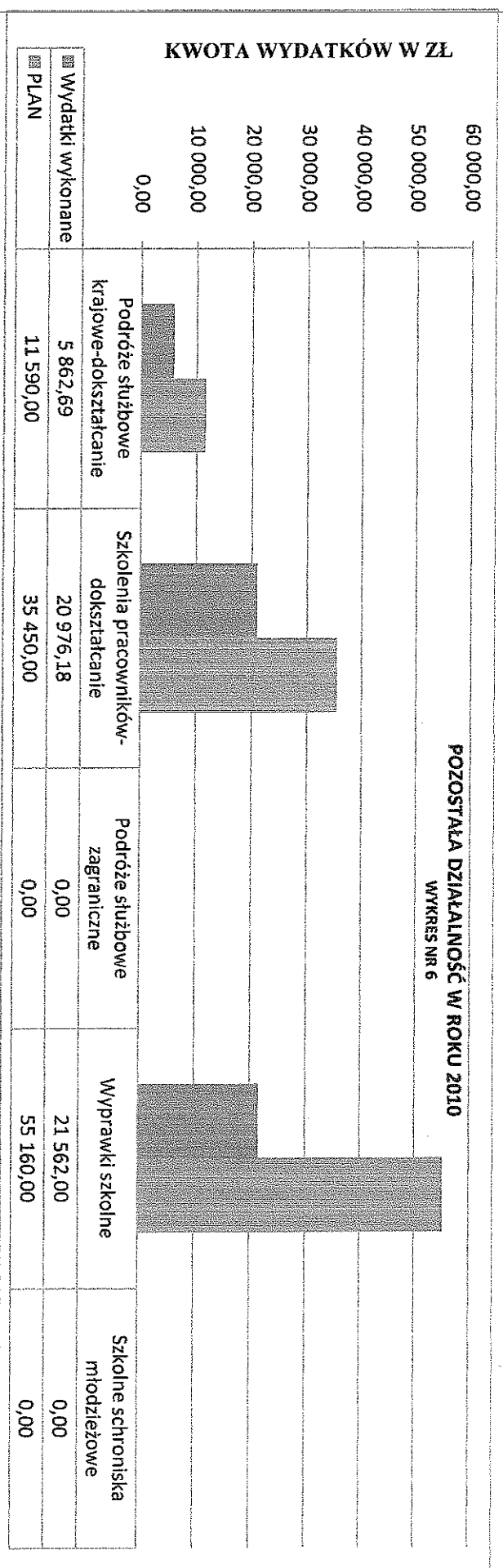
Jednocześnie należy zaznaczyć, iż zarówno przedszkole jak i stołówki szkolne uzyskują dochody, które na przestrzeni roku 2009 i 2010 kształtowały się następująco:

ROK	PRZEDSZKOLE	STOŁÓWKI SZKOLNE
2009	186 198,71 ZŁ	65 868,50 ZŁ
2010	233 038,17 ZŁ	78 154,02 ZŁ

POZOSTAŁA DZIAŁALNOŚĆ W ROKU 2009
WYKRES NR 5



KWOTA WYDATKÓW W ZŁ



POZOSTAŁA DZIAŁALNOŚĆ W ROKU 2010
WYKRES NR 6

Gmina realizuje również zadania zlecone przez administrację rządową, dysponując w tym celu dotacjami celowymi z budżetu państwa. Zadaniem takim jest utrzymanie szkolnictwa publicznego dostępnego na terenie gminy. Odrębną częścią dochodów gminy są dochody ze środków innych niż dochody własne. Są to dotacje celowe na zadania zlecone przez administrację rządową obligatoryjnie i dobrowolnie (np. przejęte przez miasta w ramach tzw. programu pilotażowego), wymagające odrębnego rocznego planu finansowego (obok budżetu gminy) oraz odrębnego rozliczenia (i ewentualnego zwrotu nie wykorzystanej w roku budżetowym części środków). Dotacje celowe z budżetu państwa na te zadania powinny być przekazywane przez odpowiednich dysponentów budżetowych do gminy w trybie umożliwiającym pełne i terminowe wypełnienie zleconych zadań według zasad stosowanych w realizacji budżetu państwa.

Pozostała działalność placówek oświatowych (wykresy nr 5 i 6), to m.in.

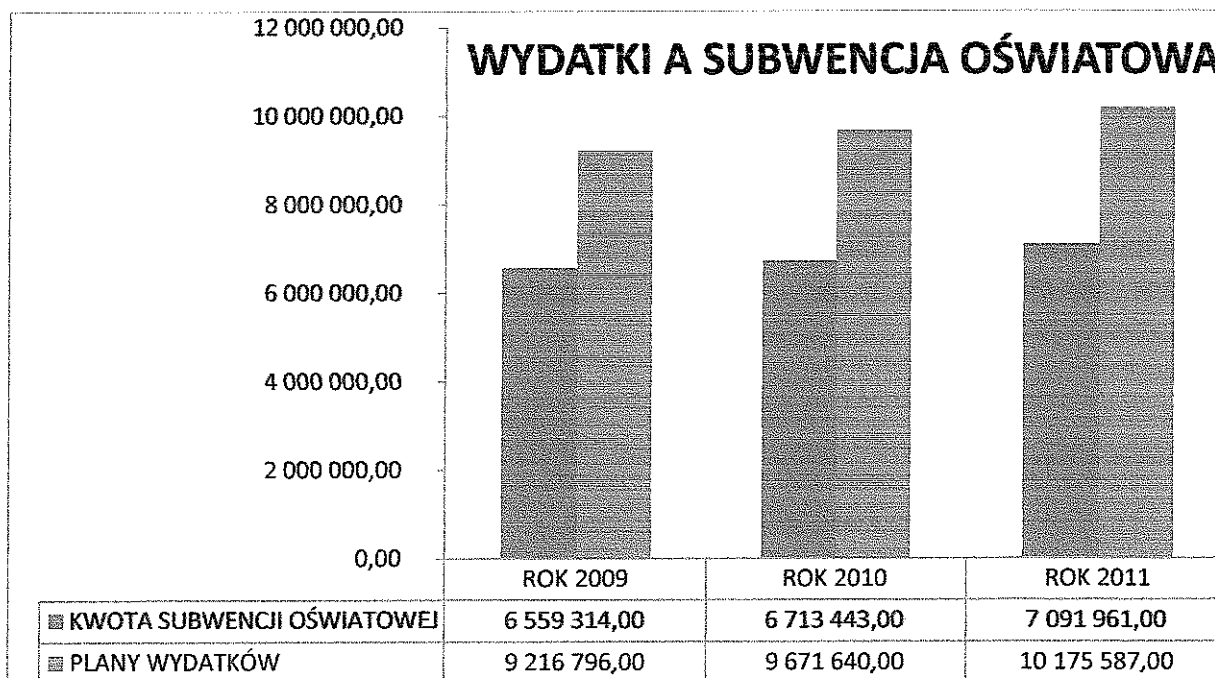
- Doksztalcanie – jako podróże służbowe krajowe;
- Doksztalcenia – jako szkolenia pracowników;
- Program rządowy „Wyprawka szkolna”;
- Program rządowy „Radosna Szkoła”.

Największą kwotę wydatków **zaplanowano** na doksztalcanie w formie szkoleń pracowników, gdzie w roku 2010 miała wynosić 35 450,00 zł i w porównaniu z rokiem 2009 była wyższa o 4 919,95 zł, co stanowi wzrost o 19,00%. Na podróże służbowe krajowe w 2010 roku zaplanowano kwotę w wysokości 11 590,00 zł i jest ona wyższa w porównaniu z rokiem poprzednim o 2 669,71 zł, co stanowi wzrost o 83,61%.

Podróże służbowe zagraniczne w roku 2010 nie ujęto takiej formy wydatku, w roku 2009 zaplanowano 3 850,00 zł. W budżecie nie zaplanowano również wydatków na utrzymanie szkolnego schroniska młodzieżowego. Wydatki na ten cel na rok 2009 zaplanowano w wysokości 4 000,00 zł. Gmina realizuje również zadania zlecone, programem, jaki realizujemy na terenie Gminy Okonek są wyprawki szkolne. Kwota wydatku na ten cel została zaplanowana w 2010 roku na poziomie 55 160,00 zł i jest ona wyższa niż zakładał plan na rok 2009 o 27 770,00 zł, co stanowi wzrost planu o 101,39%.

Największą kwotę wydatków w 2010 roku poniesiono na doksztalcanie w formie szkoleń pracowników i wynosi ona 20 976,18 zł i w porównaniu z rokiem 2009 była wyższa o 702,00 zł, co stanowi wzrost wydatku o 2,02%. Na podróże służbowe krajowe w 2010 roku wydano 5 862,69 zł i jest ona wyższa niż w roku poprzednim o 2 669,71 zł, co stanowi wzrost wydatku o 83,61%. Podróże służbowe zagraniczne w roku, w roku 2009 wydano kwotę 3 611,74 zł. Na utrzymanie szkolnego schroniska młodzieżowego wydano w roku 2009 kwotę wydatku w wysokości 3 702,00 natomiast w roku 2010 nie wykonano takiej formy wydatku.

WYKRES NR 7



Część dochodów gminy stanowi subwencja oświatowa, która jest ustalana według zasad przyjętych dla określenia wydatków na szkoły finansowane z budżetu państwa przez Ministra Edukacji Narodowej. Na działalność oświatową Gminy Okonek według zaplanowanych wydatków w roku 2010 otrzymaliśmy subwencję oświatową w wysokości 6 713 443 zł i jest ona wyższa od kwoty subwencji, jaką uzyskaliśmy w roku 2009 o 154 129,00 co stanowi wzrost tej kwoty o 2,35%. Natomiast w roku bieżącym – 2011 naliczono kwotę subwencji w wysokości 7 091 961,00 zł i w porównaniu z rokiem 2010 jest wyższa o 454 844,00 zł, co stanowi wzrost o 4,93%, a w porównaniu z rokiem 2009 kwota subwencji jest wyższa o 532 647,00 zł, co stanowi wzrost o 7,51%. (wykres nr 7)

Kwota subwencji oświatowych w 2009 roku pokryła 71,17 % planowanych wydatków w oświacie, w roku 2010 kwota subwencji pokryła 69,41 % wydatków, natomiast w roku 2011 przyznana subwencja pokryje 69,70 % zaplanowanych wydatków.

D I R E K T O R
Zespołu Obsługi Placówek Oświaty
w Okonku

mgr Renata Mejnartowicz