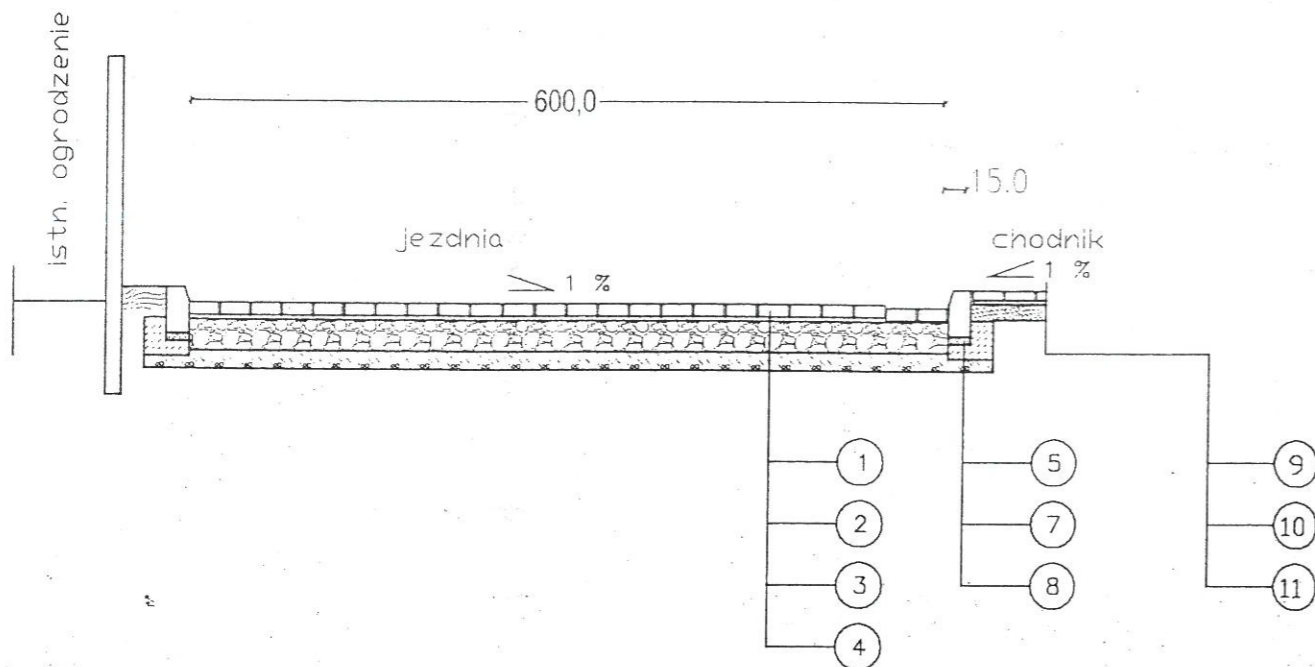


PRZEKRÓJ NORMALNY SKALA 1:50

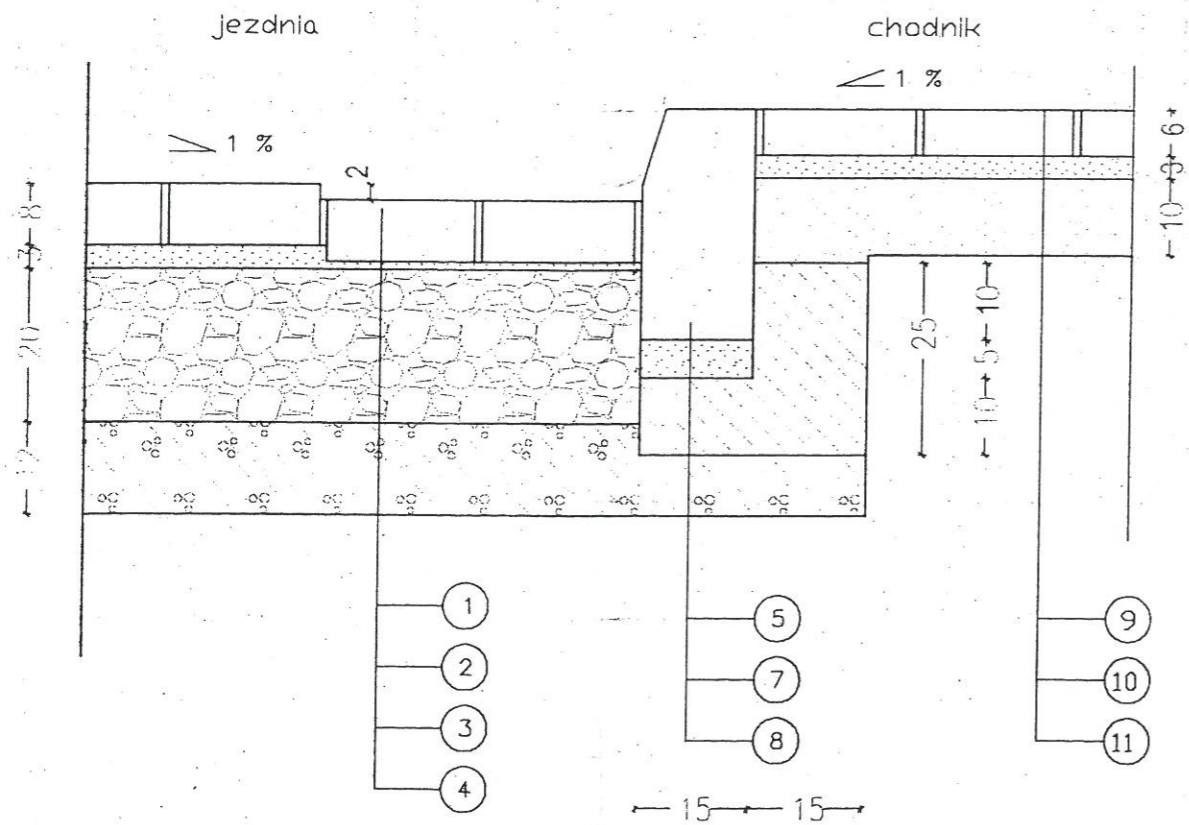


LEGENDA:

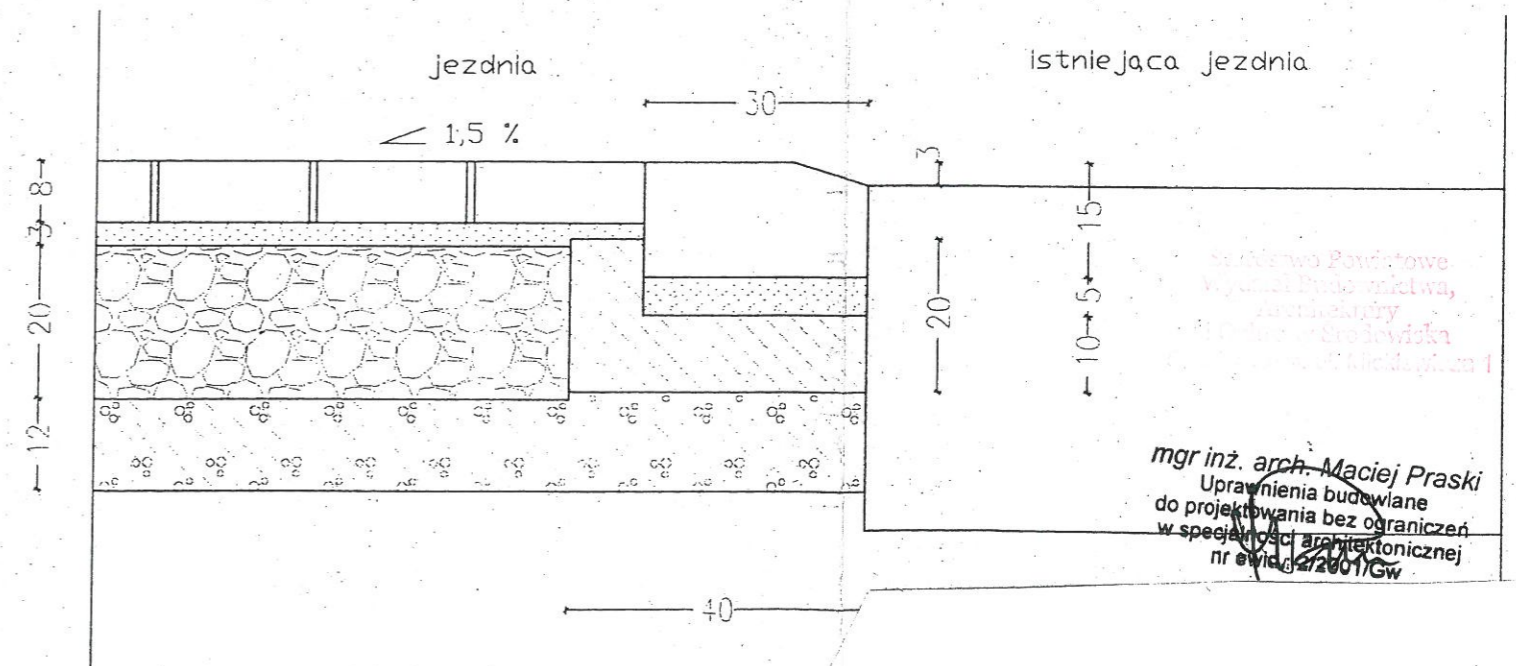
- 1 - kostka brukowa wibroprasowana grub 8cm prostokątna 20x10x8 (szara)
- 2 - podszybka cementowo-piaskowa 1:4 grub. 3cm
- 3 - podbudowa zasadnicza z kruszywa łamanego stabilizowanego mechanicznie o ciągłym uziarnieniu 0/31,5mm grub. 20cm
- 4 - warstwa odcinająca z gruntu stabilizowanego cementem $R_m=5,0MPa$ wytworzonego w betoniach grub. 12 cm
- 5 - krawężnik betonowy wibroprasowany uliczny 15x30x100cm
- 7 - podszybka cementowo-piaskowa 1:4 grub. 5cm
- 8 - ława betonowa z oporem Beton B-15
- 9 - kostka brukowa wibroprasowana grub 6cm prostokątna 20x10x8 (grafitowa)
- 10 - podszybka cementowo-piaskowa 1:4 grub. 3cm
- 11 - podbudowa z piasku grub. 10cm

PRZEKROJE KONSTRUKCYJNE SKALA 1:10

KRAWĘŻNIK WYSTAJĄCY



KRAWĘŻNIK UŁOŻONY NA PŁASKO



Stwierdo Powiatowe
Wydział Budownictwa,
Architektury
i Planowania Przestrzennego
ul. Mickiewicza 1
41-200 Niechlów

mgr inż. arch. Maciej Praski
Uprawnienia budowlane
do projektowania bez ograniczeń
w specjalności architektonicznej
nr ewid. 472001/Gw

| | | |
|---|--|--------------------|
| Pracownia Projektowa CEDEKO 67-210 Wilkow, Osiedlowa 1 cedeko@gmail.com | | |
| NAZWA RYS PRZEKROJE KONSTRUKCJI NAWIERZCHNI | | BRANŻA ARCH-PZT |
| TEMAT | ADAPTACJA BUDYNKU MIESZKALNO-GOSP | SKALA 1:25 |
| OBIEKT | BUDYNEK MIESZKALNY WIELORODZINNY SOCJALNY | |
| ADRES | BARTODZIEJE, gm. NIECHLÓW dz. nr geod. 48/2 | NR RYS T-2 |
| INWESTOR | GMINA NIECHLÓW 56-215 NIECHLÓW Głogowska 31 | DATA XI 2013 |
| PROJEKTANT | inż. Z. STELMASZCZYK upr. proj. nr 50/89/Lw | PODPIS |
| ASYSTENT | arch DANIEL KOSMATKA | |