

ZARZĄDZENIE NR 35/14

WÓJTA GMINY MASŁÓW

z dnia 28 lutego 2014 roku

w sprawie zmian budżetu Gminy Masłów

Na podstawie art. 222 ust. 4, art. 247 ust. 1, art. 257 pkt 1 i pkt 3 ustawy z dnia 27 sierpnia 2009r. o finansach publicznych (tekst jednolity: Dz. U. z 2013r., poz. 885 ze zm.), art. 30 ust. 2 pkt 4 ustawy z dnia 8 marca 1990r. o samorządzie gminnym (tekst jednolity: Dz. U. z 2013r., poz. 594 ze zm.), art. 14d ust. 1 ustawy z dnia 7 września 1991 r. o systemie oświaty (tekst jednolity: Dz. U. z 2004r. nr 256, poz. 2572 ze zm.) i § 12 uchwały Nr XLII/330/13 Rady Gminy Masłów z dnia 19 grudnia 2013r. w sprawie uchwalenia budżetu Gminy Masłów na 2014 rok

– zarządza się co następuje:

§ 1.

W związku z otrzymaną Decyzją Wojewody Świętokrzyskiego Nr FN.I.3111.2.2014 z dnia 20 lutego 2014r. i Decyzją Dyrektora Delegatury KBW w Kielcach Nr 3/2014 z dnia 10 lutego 2014r., zwiększa się plan dochodów budżetu Gminy Masłów o kwotę **436.237,00zł.** zgodnie z *Załącznikiem Nr 1* do niniejszego zarządzenia.

§ 2.

Dokonuje się zmian w planie wydatków budżetu Gminy Masłów polegających na:


- 1) zwiększeniu planu wydatków budżetu o kwotę **436.237,00zł.** z tytułu otrzymanej dotacji celowej z budżetu państwa;
 - 2) przeniesieniach pomiędzy rozdziałami klasyfikacji budżetowej i grupami paragrafów wydatków,
 - 3) przeniesieniu rezerwy ogólnej w kwocie 5.814,00zł. z rozdziału 75818 § 4810 do działu 720 – Informatyka, rozdziału 72095 – pozostała działalność,
- zgodnie z *Załącznikiem Nr 2* do niniejszego zarządzenia.

§ 3.

Załącznik Nr 7 do uchwały Rady Gminy Masłów Nr XLII/330/13 z dnia 19 grudnia 2013r. w sprawie uchwalenia budżetu Gminy Masłów na 2014 rok pn. „*Dochody i wydatki związane z realizacją zadań z zakresu administracji rządowej i innych zadań zleconych odrębnymi ustawami w 2014r.*”, otrzymuje brzmienie zgodnie z *Załącznikiem Nr 3* do niniejszego zarządzenia.

§ 4.

Zarządzenie wchodzi w życie z dniem podjęcia.


mgr inż. *Włodzisław Pazera*

Załącznik Nr 1 do Zarządzenia Nr 35/14 Wójta Gminy Masłów z dnia 28 lutego 2014 roku

w złotych


Dział	Rozdział	§	Nazwa	Plan przed zmianą		Zmniejszenie	Zwiększenie	Plan po zmianach (5+6+7)
				5	6			
1	2	3	4	5		6	7	8
bieżące								
751			Urzędy naczelnych organów władzy państwowej, kontroli i ochrony prawa oraz sądownictwa	1 753,00	0,00	0,00	4 577,00	6 330,00
			w tym z tytułu dotacji i środków na finansowanie wydatków na realizację zadań finansowanych z udziałem środków, o których mowa w art. 5 ust. 1 pkt 2 i 3	0,00	0,00	0,00	0,00	0,00
	75109		Wybory do rad gmin, rad powiatów i sejmików województw, wybory wójtów, burmistrzów i prezydentów miast oraz referenda gminne, powiatowe i wojewódzkie	0,00	0,00	0,00	4 577,00	4 577,00
			w tym z tytułu dotacji i środków na finansowanie wydatków na realizację zadań finansowanych z udziałem środków, o których mowa w art. 5 ust. 1 pkt 2 i 3	0,00	0,00	0,00	0,00	0,00
		2010	Dotacje celowe otrzymane z budżetu państwa na realizację zadań bieżących z zakresu administracji rządowej oraz innych zadań zleconych gminie (związkom gmin) ustawami	0,00	0,00	0,00	4 577,00	4 577,00
801			Oświata i wychowanie	611 848,00	0,00	0,00	391 383,00	1 003 231,00
			w tym z tytułu dotacji i środków na finansowanie wydatków na realizację zadań finansowanych z udziałem środków, o których mowa w art. 5 ust. 1 pkt 2 i 3	0,00	0,00	0,00	0,00	0,00
	80103		Oddziały przedszkolne w szkołach podstawowych	0,00	0,00	0,00	163 076,00	163 076,00
			w tym z tytułu dotacji i środków na finansowanie wydatków na realizację zadań finansowanych z udziałem środków, o których mowa w art. 5 ust. 1 pkt 2 i 3	0,00	0,00	0,00	0,00	0,00
		2030	Dotacje celowe otrzymane z budżetu państwa na realizację własnych zadań bieżących gmin (związków gmin)	0,00	0,00	0,00	163 076,00	163 076,00
	80104		Przedszkola	50 600,00	0,00	0,00	228 307,00	278 907,00
			w tym z tytułu dotacji i środków na finansowanie wydatków na realizację zadań finansowanych z udziałem środków, o których mowa w art. 5 ust. 1 pkt 2 i 3	0,00	0,00	0,00	0,00	0,00
		2030	Dotacje celowe otrzymane z budżetu państwa na realizację własnych zadań bieżących gmin (związków gmin)	0,00	0,00	0,00	228 307,00	228 307,00
852			Pomoc społeczna	3 633 558,00	0,00	0,00	40 277,00	3 673 835,00
			w tym z tytułu dotacji i środków na finansowanie wydatków na realizację zadań finansowanych z udziałem środków, o których mowa w art. 5 ust. 1 pkt 2 i 3	0,00	0,00	0,00	0,00	0,00
	85219		Ośrodki pomocy społecznej	62 559,00	0,00	0,00	40 277,00	102 836,00

		w tym z tytułu dotacji i środków finansowanie wydatków na realizację zadań finansowanych z udziałem środków, o których mowa w art. 5 ust. 1 pkt 2 i 3	0,00	0,00	0,00	0,00
2030		Dotacje celowe otrzymane z budżetu państwa na realizację własnych zadań bieżących gmin (związków gmin)	60 219,00	0,00	40 277,00	100 496,00
		bieżące razem:	24 704 534,00	0,00	436 237,00	25 140 771,00
		w tym z tytułu dotacji i środków na finansowanie wydatków na realizację zadań finansowanych z udziałem środków, o których mowa w art. 5 ust. 1 pkt 2 i 3	130 300,00	0,00	0,00	130 300,00

majątkowe						
		majątkowe razem:	2 704 185,00	0,00	0,00	2 704 185,00
		w tym z tytułu dotacji i środków na finansowanie wydatków na realizację zadań finansowanych z udziałem środków, o których mowa w art. 5 ust. 1 pkt 2 i 3	843 063,00	0,00	0,00	843 063,00

		Ogółem:	27 408 719,00	0,00	436 237,00	27 844 956,00
		w tym z tytułu dotacji i środków na finansowanie wydatków na realizację zadań finansowanych z udziałem środków, o których mowa w art. 5 ust. 1 pkt 2 i 3	973 363,00	0,00	0,00	973 363,00


(* kol 2 do wykorzystania fakultatywnego)


 MARSZAŁEK MIASTA
 PLESZEW

Załącznik Nr 2 do Zarządzenia Nr 35/14 Wójta Gminy Miasłów z dnia 28 lutego 2014 r.

Dział	Rozdział	Nazwa	Plan	z tego:							z tego:							Wydatki majątkowe		z tego:	
				Wydatki bieżące	wydatki jednostek budżetowych,	wynagrodzenia i składki od nich naliczane	Wydatki związane z realizacją ich statutowych zadań;	dotacje na zadania bieżące	świadczenia na rzecz osób fizycznych;	wydatki na programy finansowane z udziałem środków, o których mowa w art. 5 ust. 1 pkt 2 i 3	wypłaty z tytułu poręczeń i gwarancji	obsługa długu	Wydatki majątkowe	inwestycje i zakupy inwestycyjne	W tym:	zakup i objęcie akcji i udziałów oraz wniesienie wkładów do spółek prawa handlowego.					
1	2	4	5	6	7	8	9	10	11	12	13	14	15	16	17	18					
600		Transport i łączność	przed zmianą	3 331 180,00	1 420 899,00	6 782,00	515 500,00	888 717,00	0,00	0,00	0,00	0,00	0,00	1 910 181,00	1 910 181,00	0,00	0,00				
			zmniejszenie	-4 000,00	-4 000,00	0,00	-4 000,00	0,00	0,00	0,00	0,00	0,00	0,00	0,00	0,00	0,00	0,00	0,00			
			zwiększenie	4 000,00	4 000,00	0,00	4 000,00	0,00	0,00	0,00	0,00	0,00	0,00	0,00	0,00	0,00	0,00	0,00			
60095		Pozostała działalność	po zmianach	3 331 180,00	1 420 899,00	6 782,00	515 500,00	888 717,00	0,00	0,00	0,00	0,00	0,00	1 910 181,00	1 910 181,00	0,00	0,00				
			przed zmianą	170 000,00	70 000,00	0,00	70 000,00	0,00	0,00	0,00	0,00	0,00	0,00	0,00	100 000,00	100 000,00	0,00	0,00			
			zmniejszenie	-4 000,00	-4 000,00	0,00	-4 000,00	0,00	0,00	0,00	0,00	0,00	0,00	0,00	0,00	0,00	0,00	0,00			
720		Informatyka	po zmianach	170 000,00	70 000,00	0,00	70 000,00	0,00	0,00	0,00	0,00	0,00	0,00	100 000,00	100 000,00	0,00	0,00				
			przed zmianą	382 486,00	8 950,00	0,00	8 950,00	0,00	0,00	0,00	0,00	0,00	0,00	0,00	373 536,00	373 536,00	0,00	0,00			
			zmniejszenie	0,00	0,00	0,00	0,00	0,00	0,00	0,00	0,00	0,00	0,00	0,00	0,00	0,00	0,00	0,00			
72095		Pozostała działalność	po zmianach	388 300,00	10 148,00	0,00	10 148,00	0,00	0,00	0,00	0,00	0,00	0,00	378 152,00	378 152,00	0,00	0,00				
			przed zmianą	1 753,00	1 753,00	0,00	1 753,00	0,00	0,00	0,00	0,00	0,00	0,00	0,00	373 536,00	373 536,00	0,00	0,00			
			zmniejszenie	0,00	0,00	0,00	0,00	0,00	0,00	0,00	0,00	0,00	0,00	0,00	0,00	0,00	0,00	0,00			
751		Urzędy naczelnych organów władzy państwowej, kontroli i ochrony prawa oraz sądownictwa	po zmianach	4 577,00	982,00	683,00	318,00	0,00	0,00	0,00	0,00	0,00	0,00	0,00	0,00	0,00	0,00				
			przed zmianą	6 330,00	2 735,00	1 811,00	924,00	0,00	0,00	0,00	0,00	0,00	0,00	0,00	378 152,00	378 152,00	0,00	0,00			
			zmniejszenie	0,00	0,00	0,00	0,00	0,00	0,00	0,00	0,00	0,00	0,00	0,00	0,00	0,00	0,00	0,00			
75109		Wpłaty do rad gmin, rad powiatów i sejmików województw, wyborów wójtów, burmistrzów i powiatowe i wojewódzkie	po zmianach	4 577,00	982,00	683,00	318,00	0,00	0,00	0,00	0,00	0,00	0,00	0,00	0,00	0,00	0,00				
			przed zmianą	6 330,00	2 735,00	1 811,00	924,00	0,00	0,00	0,00	0,00	0,00	0,00	0,00	378 152,00	378 152,00	0,00	0,00			
			zmniejszenie	0,00	0,00	0,00	0,00	0,00	0,00	0,00	0,00	0,00	0,00	0,00	0,00	0,00	0,00	0,00			
758		Różne rozliczenia	po zmianach	115 706,00	114 906,00	0,00	114 906,00	0,00	0,00	0,00	0,00	0,00	0,00	800,00	800,00	0,00	0,00				
			przed zmianą	-5 814,00	-5 814,00	0,00	-5 814,00	0,00	0,00	0,00	0,00	0,00	0,00	0,00	0,00	0,00	0,00	0,00			
			zmniejszenie	0,00	0,00	0,00	0,00	0,00	0,00	0,00	0,00	0,00	0,00	0,00	0,00	0,00	0,00	0,00			
75818		Rezerwy ogólne i celowe	po zmianach	109 892,00	109 092,00	0,00	109 092,00	0,00	0,00	0,00	0,00	0,00	0,00	0,00	0,00	0,00	0,00				
			przed zmianą	105 000,00	105 000,00	0,00	105 000,00	0,00	0,00	0,00	0,00	0,00	0,00	0,00	800,00	800,00	0,00	0,00			
			zmniejszenie	-5 814,00	-5 814,00	0,00	-5 814,00	0,00	0,00	0,00	0,00	0,00	0,00	0,00	0,00	0,00	0,00	0,00			
801		Oświata i wychowanie	po zmianach	99 186,00	99 186,00	0,00	99 186,00	0,00	0,00	0,00	0,00	0,00	0,00	0,00	0,00	0,00	0,00				
			przed zmianą	10 918 322,00	10 668 322,00	7 581 318,00	2 715 981,00	0,00	0,00	0,00	0,00	0,00	0,00	0,00	0,00	0,00	0,00	0,00			
			zmniejszenie	-21 573,00	-21 573,00	-18 573,00	-3 000,00	0,00	371 023,00	0,00	0,00	0,00	0,00	0,00	250 000,00	250 000,00	0,00	0,00			
80101		Szkoły podstawowe	po zmianach	11 309 705,00	11 059 705,00	265 881,00	132 164,00	0,00	0,00	0,00	0,00	0,00	0,00	0,00	0,00	0,00	0,00				
			przed zmianą	6 087 918,00	5 837 918,00	7 828 626,00	2 845 145,00	0,00	14 911,00	0,00	0,00	0,00	0,00	0,00	250 000,00	250 000,00	0,00	0,00			
			zmniejszenie	-19 446,00	-19 446,00	-4 058 563,00	1 568 036,00	0,00	385 934,00	0,00	0,00	0,00	0,00	0,00	0,00	0,00	0,00	0,00			
80103		Oddziały przedszkolne w szkołach podstawowych	po zmianach	6 085 404,00	5 835 404,00	16 932,00	16 932,00	0,00	0,00	0,00	0,00	0,00	0,00	0,00	0,00	0,00	0,00				
			przed zmianą	367 349,00	387 349,00	4 042 117,00	1 582 968,00	0,00	210 319,00	0,00	0,00	0,00	0,00	0,00	250 000,00	250 000,00	0,00	0,00			
			zmniejszenie	0,00	0,00	314 647,00	36 875,00	0,00	15 827,00	0,00	0,00	0,00	0,00	0,00	0,00	0,00	0,00	0,00			
			po zmianach	534 925,00	510 948,00	466 893,00	44 045,00	0,00	0,00	0,00	0,00	0,00	0,00	0,00	0,00	0,00	0,00				
			przed zmianą	167 576,00	167 576,00	152 256,00	7 170,00	0,00	8 150,00	0,00	0,00	0,00	0,00	0,00	0,00	0,00	0,00	0,00			
			zmniejszenie	0,00	0,00	0,00	0,00	0,00	0,00	0,00	0,00	0,00	0,00	0,00	0,00	0,00	0,00	0,00			

Dział	Rozdział	Nazwa	Plan	6	Z tego:													Z tego:	
					Wydatki bieżące	7	8	9	10	11	12	13	14	15	16	17	18		
					Wydatki budżetowe	Wydatki jednostek budżetowych	Wygraczenia i stądek od nich należane	Wydatki związane z realizacją ich zadań	dotacje na zadania bieżące	świadczenia na rzecz osób fizycznych	Wydatki na programy finansowe z udziałem środków o których mowa w art. 5 ust. 1 pkt 2 i 3	Wpłaty z tytułu poręczeń i gwarancji	obsługa długu	Wydatki majątkowe	inwestycje i zakupy inwestycyjne	W tym: na programy finansowe z udziałem środków o których mowa w art. 5 ust. 1 pkt 2 i 3	zakup i objęcie akcji i udziałów oraz wniesienie wkładów do spółek prawa handlowego		
1	2	4	5	6	7	8	9	10	11	12	13	14	15	16	17	18			
	80104	Przedszkola	przed zmianą zmniejszenie po zmianach	818 466,00 0,00 818 466,00	794 008,00 0,00 794 008,00	608 990,00 0,00 608 990,00	175 018,00 0,00 175 018,00	0,00 0,00 0,00	34 458,00 0,00 34 458,00	0,00 0,00 0,00	0,00 0,00 0,00	0,00 0,00 0,00	0,00 0,00 0,00	0,00 0,00 0,00	0,00 0,00 0,00	0,00 0,00 0,00	0,00 0,00 0,00		
	80110	Gimnazja	przed zmianą zmniejszenie po zmianach	2 063 277,00 -1 707,00 2 063 277,00	1 953 458,00 -1 707,00 1 953 458,00	1 953 458,00 -1 707,00 1 953 458,00	97 003,00 0,00 97 003,00	0,00 0,00 0,00	109 819,00 0,00 109 819,00	0,00 0,00 0,00	0,00 0,00 0,00	0,00 0,00 0,00	0,00 0,00 0,00	0,00 0,00 0,00	0,00 0,00 0,00	0,00 0,00 0,00	0,00 0,00 0,00		
	80148	Stołówki szkolne i przedszkolne	przed zmianą zmniejszenie po zmianach	716 202,00 -1 707,00 714 495,00	716 202,00 -1 707,00 714 495,00	337 122,00 0,00 337 122,00	379 080,00 0,00 379 080,00	0,00 0,00 0,00	0,00 0,00 0,00	0,00 0,00 0,00	0,00 0,00 0,00	0,00 0,00 0,00	0,00 0,00 0,00	0,00 0,00 0,00	0,00 0,00 0,00	0,00 0,00 0,00	0,00 0,00 0,00		
	852	Pomoc społeczna	przed zmianą zmniejszenie po zmianach	4 995 051,00 0,00 4 995 051,00	4 995 051,00 0,00 4 995 051,00	4 399 008,00 0,00 4 399 008,00	554 043,00 0,00 554 043,00	0,00 0,00 0,00	3 610 026,00 0,00 3 610 026,00	0,00 0,00 0,00	0,00 0,00 0,00	0,00 0,00 0,00	0,00 0,00 0,00	0,00 0,00 0,00	0,00 0,00 0,00	0,00 0,00 0,00	0,00 0,00 0,00		
	85219	Osiołki pomocy społecznej	przed zmianą zmniejszenie po zmianach	507 028,00 0,00 507 028,00	507 028,00 0,00 507 028,00	502 428,00 0,00 502 428,00	63 420,00 0,00 63 420,00	0,00 0,00 0,00	4 600,00 0,00 4 600,00	0,00 0,00 0,00	0,00 0,00 0,00	0,00 0,00 0,00	0,00 0,00 0,00	0,00 0,00 0,00	0,00 0,00 0,00	0,00 0,00 0,00	0,00 0,00 0,00		
	854	Edukacyjna opieka wychowawcza	przed zmianą zmniejszenie po zmianach	211 015,00 -70,00 211 015,00	211 015,00 -70,00 211 015,00	177 160,00 -70,00 177 160,00	30 361,00 0,00 30 361,00	0,00 0,00 0,00	4 600,00 0,00 4 600,00	0,00 0,00 0,00	0,00 0,00 0,00	0,00 0,00 0,00	0,00 0,00 0,00	0,00 0,00 0,00	0,00 0,00 0,00	0,00 0,00 0,00	0,00 0,00 0,00		
	85401	Świadczenia	przed zmianą zmniejszenie po zmianach	164 236,00 -70,00 164 236,00	164 236,00 -70,00 164 236,00	153 601,00 -70,00 153 601,00	8 978,00 0,00 8 978,00	0,00 0,00 0,00	10 935,00 0,00 10 935,00	0,00 0,00 0,00	0,00 0,00 0,00	0,00 0,00 0,00	0,00 0,00 0,00	0,00 0,00 0,00	0,00 0,00 0,00	0,00 0,00 0,00	0,00 0,00 0,00		
		Wydatki razem:	przed zmianą zmniejszenie po zmianach	30 229 774,00 -31 457,00 30 666 011,00	24 152 571,00 -31 457,00 24 594 194,00	17 405 542,00 -31 457,00 17 817 459,00	6 522 177,00 -12 814,00 6 645 846,00	1 911 217,00 0,00 1 911 217,00	4 229 384,00 0,00 4 229 384,00	1 193,00 0,00 1 193,00	0,00 0,00 0,00	445 000,00 0,00 445 000,00	6 067 201,00 0,00 6 067 201,00	6 067 201,00 0,00 6 067 201,00	1 149 090,00 0,00 1 149 090,00	800,00 0,00 800,00			



 MINISTERSTWO
 EDUKACJI I
 NAUKI
 REPUBLIKI POLSKIEJ

