

**Uchwała Nr XXX/209/2014
Rady Gminy Kołbiel
z dnia 22 maja 2014r.**

w sprawie : zmian w Wieloletniej Prognozie Finansowej Gminy Kołbiel na lata 2014-2019

Na podstawie art.232 ustawy z dnia 27 sierpnia 2009r. o finansach publicznych (Dz. U. z 2013r., poz.885).

Rada Gminy Kołbiel uchwała , co następuje :

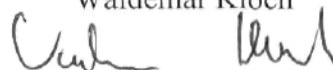
§ 1

W załączniku Nr 1 i Nr 2 do Uchwały Nr XXVII/183/2013 Rady Gminy Kołbiel z dnia 30 grudnia 2013r. w sprawie Wieloletniej Prognozy Finansowej Gminy Kołbiel na lata 2014-2018 wprowadza się zmiany zgodnie z brzmieniem określonym w załączniku Nr 1 i Nr 2 do niniejszej uchwały . Objaśnienia przyjętych wartości w WPF stanowi załącznik Nr 3 do niniejszej uchwały.

§ 2

Uchwała wchodzi w życie z dniem podjęcia i podlega ogłoszeniu poprzez umieszczenie na tablicy ogłoszeń Urzędu Gminy w Kołbieli oraz na stronie internetowej Biuletynu Informacji Publicznej Gminy Kołbiel.

Waldemar Kłoch



Przewodniczący Rady Gminy

Wieloletnia Prognoza Finansowa

Załącznik Nr 1
do Uchwały Rady Gminy Nr XXX/209/2014 z 22.05.2014r.

Wyszczególnienie	Dochody ogółem	z tego:									
		Dochody bieżące	w tym:						Dochody majątkowe	w tym:	
			dochody z tytułu udziału we wpływach z podatku dochodowego od osób fizycznych	dochody z tytułu udziału we wpływach z podatku dochodowego od osób prawnych	podatki i opłaty	w tym:		z tytułu dotacji i środków przeznaczonych na cele bieżące		ze sprzedaży majątku	z tytułu dotacji oraz środków przeznaczonych na inwestycje
						z podatku od nieruchomości	z subwencji ogólnej				
Lp	1	1.1	1.1.1	1.1.2	1.1.3	1.1.3.1	1.1.4	1.1.5	1.2	1.2.1	1.2.2
Formuła	[1.1]+[1.2]										
2014	21 075 574,17	20 958 252,17	4 517 977,00	31 000,00	5 189 983,00	3 213 755,00	7 248 494,00	2 303 649,17	117 322,00	106 822,00	10 500,00
2015	20 996 348,00	20 917 922,00	4 558 661,00	38 763,00	5 239 103,00	3 215 625,00	7 343 131,00	2 135 885,00	78 426,00	50 000,00	28 426,00
2016	22 406 311,00	21 174 111,00	4 604 247,00	39 151,00	5 286 494,00	3 246 781,00	7 421 563,00	2 157 243,00	1 232 200,00	0,00	1 200 000,00
2017 1)	21 418 374,00	21 391 974,00	4 650 290,00	39 542,00	5 339 360,00	3 278 249,00	7 495 778,00	2 178 815,00	26 400,00	0,00	0,00
2018	21 632 557,00	21 610 257,00	4 696 792,00	39 937,00	5 382 703,00	3 310 031,00	7 580 785,00	2 200 603,00	22 300,00	0,00	0,00
2019	21 848 883,00	21 848 883,00	4 743 759,00	40 336,00	5 436 530,00	3 343 131,00	7 656 593,00	2 222 609,00	0,00	0,00	0,00

Wyszczególnienie	Wydatki ogółem	z tego:								Wydatki majątkowe
		Wydatki bieżące	w tym:							
			z tytułu poręczeń i gwarancji	w tym:	na spłatę przejętych zobowiązań samodzielnego publicznego zakładu opieki zdrowotnej przekształconego na zasadach określonych w przepisach o działalności leczniczej, w wysokości w jakiej nie podlegają sfinansowaniu dotacją z budżetu państwa	wydatki na obsługę długu	odsetki i dyskonto określone w art. 243 ust. 1 ustawy	w tym:		
				gwarancje i poręczenia podlegające wyłączeniu z limitu spłaty zobowiązań, o którym mowa w art. 243 ustawy				odsetki i dyskonto podlegające wyłączeniu z limitu spłaty zobowiązań, o którym mowa w art. 243 ustawy, w terminie nie dłuższym niż 90 dni po zakończeniu programu, projektu lub zadania i otrzymaniu refundacji z tych środków (bez odsetek i dyskonta od zobowiązań na wkład krajowy)	odsetki i dyskonto podlegające wyłączeniu z limitu spłaty zobowiązań, o którym mowa w art. 243 ustawy, z tytułu zobowiązań zaciągniętych na wkład krajowy	
2.1	2.1.1	2.1.1.1	2.1.2	2.1.3	2.1.3.1	2.1.3.1.1	2.1.3.1.2	2.2		
Lp	2	2.1	2.1.1	2.1.1.1	2.1.2	2.1.3	2.1.3.1	2.1.3.1.1	2.1.3.1.2	2.2
Formuła	[2.1] + [2.2]									
2014	21 075 574,17	18 345 675,17	0,00	0,00	0,00	127 720,00	127 720,00	0,00	0,00	2 729 899,00
2015	22 196 348,00	19 023 144,00	0,00	0,00	0,00	142 000,00	142 000,00	0,00	0,00	3 173 204,00
2016	20 562 989,00	18 558 508,00	0,00	0,00	0,00	139 800,00	139 800,00	0,00	0,00	2 004 481,00
2017 1)	20 849 476,00	18 443 082,00	0,00	0,00	0,00	108 500,00	108 500,00	0,00	0,00	2 406 394,00
2018	21 158 101,00	18 655 827,00	0,00	0,00	0,00	78 300,00	78 300,00	0,00	0,00	2 502 274,00
2019	21 174 169,00	18 574 169,00	0,00	0,00	x	76 000,00	76 000,00	0,00	0,00	2 600 000,00

Wyszczególnienie	Wynik budżetu	Przychody budżetu	z tego:							
			Nadwyżka budżetowa z lat ubiegłych	w tym:	Wolne środki, o których mowa w art. 217 ust.2 pkt 6 ustawy	w tym:	Kredyty, pożyczki, emisja papierów wartościowych	w tym:	Inne przychody niezwiązane z zaciągnięciem długu	w tym:
				na pokrycie deficytu budżetu		na pokrycie deficytu budżetu		na pokrycie deficytu budżetu		na pokrycie deficytu budżetu
Lp	3	4	4.1	4.1.1	4.2	4.2.1	4.3	4.3.1	4.4	4.4.1
Formuła	[1] -[2]	[4.1] + [4.2] + [4.3] + [4.4]								
2014	0,00	602 937,00	0,00	0,00	439 358,00	0,00	163 579,00	0,00	0,00	0,00
2015	-1 200 000,00	1 847 382,00	0,00	0,00	347 382,00	0,00	1 500 000,00	1 200 000,00	0,00	0,00
2016	1 843 322,00	0,00	0,00	0,00	0,00	0,00	0,00	0,00	0,00	0,00
2017 1)	568 898,00	0,00	0,00	0,00	0,00	0,00	0,00	0,00	0,00	0,00
2018	474 456,00	0,00	0,00	0,00	0,00	0,00	0,00	0,00	0,00	0,00
2019	674 714,00	0,00	0,00	0,00	0,00	0,00	0,00	0,00	0,00	0,00

Wyszczególnienie	Rozchody budżetu	z tego:					Inne rozchody niezwiązane ze spłatą długu
		Spłaty rat kapitałowych kredytów i pożyczek oraz wykup papierów wartościowych	w tym:			5.2	
			w tym łączna kwota przypadających na dany rok kwot ustawowych wyłączeń z limitu spłaty zobowiązań, o którym mowa w art. 243 ustawy	z tego:			
				kwota przypadających na dany rok kwot ustawowych wyłączeń określonych w art. 243 ust. 3 ustawy	kwota przypadających na dany rok kwot ustawowych wyłączeń określonych w art. 243 ust. 3a ustawy		
Lp	5	5.1	5.1.1	5.1.1.1	5.1.1.2	5.1.1.3	5.2
Formuła	[5.1] + [5.2]		[5.1.1.1] + [5.1.1.2] + [5.1.1.3]				
2014	602 937,00	602 937,00	0,00	0,00	0,00	0,00	0,00
2015	647 382,00	647 382,00	0,00	0,00	0,00	0,00	0,00
2016	1 843 322,00	1 843 322,00	0,00	0,00	0,00	0,00	0,00
2017 1)	568 898,00	568 898,00	0,00	0,00	0,00	0,00	0,00
2018	474 456,00	474 456,00	0,00	0,00	0,00	0,00	0,00
2019	674 714,00	674 714,00	0,00	0,00	0,00	0,00	0,00

Wyszczególnienie	Kwota długu	Kwota zobowiązań wynikających z przejęcia przez jednostkę samorządu terytorialnego zobowiązań po likwidowanych i przekształcanych jednostkach zaliczanych do sektora finansów publicznych	Relacja zrównoważenia wydatków bieżących, o której mowa w art. 242 ustawy	
			Różnica między dochodami bieżącymi a wydatkami bieżącymi	Różnica między dochodami bieżącymi, skorygowanymi o środki a wydatkami bieżącymi, pomniejszonymi o wydatki
Lp	6	7	8.1	8.2
Formuła			[1.1] - [2.1]	[1.1] + [4.1] + [4.2] - ([2.1] - [2.1.2])
2014	2 708 772,00	0,00	2 612 577,00	3 051 935,00
2015	3 561 390,00	0,00	1 894 778,00	2 242 160,00
2016	1 718 068,00	0,00	2 615 603,00	2 615 603,00
2017 1)	1 149 170,00	0,00	2 948 892,00	2 948 892,00
2018	674 714,00	0,00	2 954 430,00	2 954 430,00
2019	0,00	0,00	3 274 714,00	3 274 714,00

Wyszczególnienie	Wskaźnik spłaty zobowiązań								
	Wskaźnik planowanej łącznej kwoty spłaty zobowiązań, o której mowa w art. 243 ust. 1 ustawy do dochodów, bez uwzględnienia zobowiązań związku współtworzonego przez jednostkę samorządu terytorialnego i bez uwzględnienia ustawowych wyłączeń przypadających na dany rok.	Wskaźnik planowanej łącznej kwoty spłaty zobowiązań, o której mowa w art. 243 ust. 1 ustawy do dochodów, bez uwzględnienia zobowiązań związku współtworzonego przez jednostkę samorządu terytorialnego, po uwzględnieniu ustawowych wyłączeń przypadających na dany rok	Kwota zobowiązań związku współtworzonego przez jednostkę samorządu terytorialnego przypadających do spłaty w danym roku budżetowym, podlegająca doliczeniu zgodnie z art. 244 ustawy	Wskaźnik planowanej łącznej kwoty spłaty zobowiązań, o której mowa w art. 243 ust. 1 ustawy do dochodów, po uwzględnieniu zobowiązań związku współtworzonego przez jednostkę samorządu terytorialnego oraz po uwzględnieniu ustawowych wyłączeń przypadających na dany rok	Wskaźnik dochodów bieżących powiększonych o dochody ze sprzedaży majątku oraz pomniejszonych o wydatki bieżące, do dochodów budżetu, ustalony dla danego roku (wskaźnik jednoroczny)	Dopuszczalny wskaźnik spłaty zobowiązań określony w art. 243 ustawy, po uwzględnieniu ustawowych wyłączeń, obliczony w oparciu o plan 3 kwartału roku poprzedzającego pierwszy rok prognozy (wskaźnik ustalony w oparciu o średnią arytmetyczną z 3 poprzednich lat)	Dopuszczalny wskaźnik spłaty zobowiązań określony w art. 243 ustawy, po uwzględnieniu ustawowych wyłączeń, obliczony w oparciu o wykonanie roku poprzedzającego pierwszy rok prognozy (wskaźnik ustalony w oparciu o średnią arytmetyczną z 3 poprzednich lat)	Informacja o spełnieniu wskaźnika spłaty zobowiązań określonego w art. 243 ustawy, po uwzględnieniu zobowiązań związku współtworzonego przez jednostkę samorządu terytorialnego oraz po uwzględnieniu ustawowych wyłączeń, obliczonego w oparciu o plan 3 kwartałów roku poprzedzającego rok budżetowy	Informacja o spełnieniu wskaźnika spłaty zobowiązań określonego w art. 243 ustawy, po uwzględnieniu zobowiązań związku współtworzonego przez jednostkę samorządu terytorialnego oraz po uwzględnieniu ustawowych wyłączeń, obliczonego w oparciu o wykonanie roku poprzedzającego rok budżetowy
Lp	9.1	9.2	9.3	9.4	9.5	9.6	9.6.1	9.7	9.7.1
Formuła	$\frac{([2.1.1.] + [2.1.3.1]) + [5.1]}{[1]}$	$\frac{([2.1.1.] + [2.1.3.1]) + [5.1] - [5.1.1]}{[1]}$		$\frac{([2.1.1.] + [2.1.3.1]) + [5.1] - [5.1.1]}{([1.1.1.] + [1.1.2.] + [1.1.3.] + [1.1.4.] + [1.1.5.] + [1.1.6.] + [1.1.7.] + [1.1.8.] + [1.1.9.] + [1.1.10.] + [1.1.11.] + [1.1.12.] + [1.1.13.] + [1.1.14.] + [1.1.15.] + [1.1.16.] + [1.1.17.] + [1.1.18.] + [1.1.19.] + [1.1.20.] + [1.1.21.] + [1.1.22.] + [1.1.23.] + [1.1.24.] + [1.1.25.] + [1.1.26.] + [1.1.27.] + [1.1.28.] + [1.1.29.] + [1.1.30.] + [1.1.31.] + [1.1.32.] + [1.1.33.] + [1.1.34.] + [1.1.35.] + [1.1.36.] + [1.1.37.] + [1.1.38.] + [1.1.39.] + [1.1.40.] + [1.1.41.] + [1.1.42.] + [1.1.43.] + [1.1.44.] + [1.1.45.] + [1.1.46.] + [1.1.47.] + [1.1.48.] + [1.1.49.] + [1.1.50.] + [1.1.51.] + [1.1.52.] + [1.1.53.] + [1.1.54.] + [1.1.55.] + [1.1.56.] + [1.1.57.] + [1.1.58.] + [1.1.59.] + [1.1.60.] + [1.1.61.] + [1.1.62.] + [1.1.63.] + [1.1.64.] + [1.1.65.] + [1.1.66.] + [1.1.67.] + [1.1.68.] + [1.1.69.] + [1.1.70.] + [1.1.71.] + [1.1.72.] + [1.1.73.] + [1.1.74.] + [1.1.75.] + [1.1.76.] + [1.1.77.] + [1.1.78.] + [1.1.79.] + [1.1.80.] + [1.1.81.] + [1.1.82.] + [1.1.83.] + [1.1.84.] + [1.1.85.] + [1.1.86.] + [1.1.87.] + [1.1.88.] + [1.1.89.] + [1.1.90.] + [1.1.91.] + [1.1.92.] + [1.1.93.] + [1.1.94.] + [1.1.95.] + [1.1.96.] + [1.1.97.] + [1.1.98.] + [1.1.99.] + [1.1.100.]}$	$\frac{([1.1.] - [15.1.1]) + ([2.1.] - ([2.1.1.] + [2.1.2.] + [2.1.3.] + [2.1.4.] + [2.1.5.] + [2.1.6.] + [2.1.7.] + [2.1.8.] + [2.1.9.] + [2.1.10.] + [2.1.11.] + [2.1.12.] + [2.1.13.] + [2.1.14.] + [2.1.15.] + [2.1.16.] + [2.1.17.] + [2.1.18.] + [2.1.19.] + [2.1.20.] + [2.1.21.] + [2.1.22.] + [2.1.23.] + [2.1.24.] + [2.1.25.] + [2.1.26.] + [2.1.27.] + [2.1.28.] + [2.1.29.] + [2.1.30.] + [2.1.31.] + [2.1.32.] + [2.1.33.] + [2.1.34.] + [2.1.35.] + [2.1.36.] + [2.1.37.] + [2.1.38.] + [2.1.39.] + [2.1.40.] + [2.1.41.] + [2.1.42.] + [2.1.43.] + [2.1.44.] + [2.1.45.] + [2.1.46.] + [2.1.47.] + [2.1.48.] + [2.1.49.] + [2.1.50.] + [2.1.51.] + [2.1.52.] + [2.1.53.] + [2.1.54.] + [2.1.55.] + [2.1.56.] + [2.1.57.] + [2.1.58.] + [2.1.59.] + [2.1.60.] + [2.1.61.] + [2.1.62.] + [2.1.63.] + [2.1.64.] + [2.1.65.] + [2.1.66.] + [2.1.67.] + [2.1.68.] + [2.1.69.] + [2.1.70.] + [2.1.71.] + [2.1.72.] + [2.1.73.] + [2.1.74.] + [2.1.75.] + [2.1.76.] + [2.1.77.] + [2.1.78.] + [2.1.79.] + [2.1.80.] + [2.1.81.] + [2.1.82.] + [2.1.83.] + [2.1.84.] + [2.1.85.] + [2.1.86.] + [2.1.87.] + [2.1.88.] + [2.1.89.] + [2.1.90.] + [2.1.91.] + [2.1.92.] + [2.1.93.] + [2.1.94.] + [2.1.95.] + [2.1.96.] + [2.1.97.] + [2.1.98.] + [2.1.99.] + [2.1.100.]})}{([15.1.1])}$	średnia z trzech poprzednich lat [9.5]	średnia z trzech poprzednich lat [9.5]	[9.4]<=[9.6]	[9.4]<=[9.6.1]
2014	3,47%	3,47%	0,00	3,47%	12,90%	14,36%	15,14%	TAK	TAK
2015	3,76%	3,76%	0,00	3,76%	9,26%	13,32%	14,10%	TAK	TAK
2016	8,85%	8,85%	0,00	8,85%	11,67%	11,32%	12,10%	TAK	TAK
2017 1)	3,16%	3,16%	0,00	3,16%	13,77%	11,28%	11,28%	TAK	TAK
2018	2,56%	2,56%	0,00	2,56%	13,66%	11,57%	11,57%	TAK	TAK
2019	3,44%	3,44%	0,00	3,44%	14,99%	13,03%	13,03%	TAK	TAK


Wyszczególnienie	Przeznaczenie prognozowanej nadwyżki budżetowej	Informacje uzupełniające o wybranych rodzajach wydatków budżetowych									
		w tym na:						z tego:			
		Splaty kredytów, pożyczek i wykup papierów wartościowych	Wydatki bieżące na wynagrodzenia i składki od nich naliczane	Wydatki związane z funkcjonowaniem organów jednostki samorządu terytorialnego	Wydatki objęte limitem, o którym mowa w art. 226 ust. 3 pkt 4 ustawy	bieżące	majątkowe	Wydatki inwestycyjne kontynuowane	Nowe wydatki inwestycyjne	Wydatki majątkowe w formie dotacji	
Lp	10	10.1	11.1	11.2	11.3	11.3.1	11.3.2	11.4	11.5	11.6	
Formuła					[11.3.1] + [11.3.2]						
2014	0,00	0,00	10 330 634,00	2 478 033,00	2 613 551,00	75 840,00	2 537 711,00	2 707 205,00	0,00	22 694,00	
2015	0,00	0,00	10 419 006,00	2 517 994,00	3 173 204,00	0,00	3 173 204,00	3 173 204,00	0,00	0,00	
2016	1 843 322,00	1 843 322,00	10 575 291,00	2 555 763,00	2 004 481,00	0,00	2 004 481,00	2 000 000,00	0,00	0,00	
2017 1)	568 898,00	568 898,00	10 733 920,00	2 594 099,00	2 406 394,00	0,00	2 406 394,00	2 109 798,00	0,00	0,00	
2018	474 456,00	474 456,00	10 894 928,00	2 633 010,00	2 502 274,00	0,00	2 502 274,00	1 200 000,00	0,00	0,00	
2019	674 714,00	674 714,00	0,00	0,00	2 600 000,00	0,00	2 600 000,00	0,00	0,00	0,00	

Wyszczególnienie	Finansowanie programów, projektów lub zadań realizowanych z udziałem środków, o których mowa w art. 5 ust. 1 pkt 2 i 3 ustawy								
	Dochody bieżące na programy, projekty lub zadania finansowane z udziałem środków, o których mowa w art. 5 ust. 1 pkt 2 i 3 ustawy	w tym:		Dochody majątkowe na programy, projekty lub zadania finansowane z udziałem środków, o których mowa w art. 5 ust. 1 pkt 2 i 3 ustawy	w tym:		Wydatki bieżące na programy, projekty lub zadania finansowane z udziałem środków, o których mowa w art. 5 ust. 1 pkt 2 i 3 ustawy	w tym:	
		środki określone w art. 5 ust. 1 pkt 2 ustawy	w tym:		środki określone w art. 5 ust. 1 pkt 2 ustawy	w tym:		finansowane środkami określonymi w art. 5 ust. 1 pkt 2 ustawy	Wydatki bieżące na realizację programu, projektu lub zadania wynikające wyłącznie z zawartych umów z podmiotem dysponującym środkami, o których mowa w art. 5 ust. 1 pkt 2 ustawy
			środki określone w art. 5 ust. 1 pkt 2 ustawy wynikające wyłącznie z zawartych umów na realizację programu, projektu lub zadania			środki określone w art. 5 ust. 1 pkt 2 ustawy wynikające wyłącznie z zawartych umów na realizację programu, projektu lub zadania			
Lp	12.1	12.1.1	12.1.1.1	12.2	12.2.1	12.2.1.1	12.3	12.3.1	12.3.2
Formuła									
2014	113 130,00	101 754,00	0,00	0,00	0,00	0,00	75 840,00	64 464,00	0,00
2015	0,00	0,00	0,00	0,00	0,00	0,00	0,00	0,00	0,00
2016	0,00	0,00	0,00	0,00	0,00	0,00	0,00	0,00	0,00
2017 1)	0,00	0,00	0,00	0,00	0,00	0,00	0,00	0,00	0,00
2018	0,00	0,00	0,00	0,00	0,00	0,00	0,00	0,00	0,00
2019	0,00	0,00	0,00	0,00	0,00	0,00	0,00	0,00	0,00

Wyszczególnienie	Wydatki majątkowe na programy, projekty lub zadania finansowane z udziałem środków, o których mowa w art. 5 ust. 1 pkt 2 i 3 ustawy	w tym:	Wydatki majątkowe na realizację programu, projektu lub zadania wynikające wyłącznie z zawartych umów z podmiotem dysponującym środkami, o których mowa w art. 5 ust. 1 pkt 2 ustawy	Wydatki na wkład krajowy w związku z umową na realizację programu, projektu lub zadania finansowanego z udziałem środków, o których mowa w art. 5 ust. 1 pkt 2 ustawy bez względu na stopień finansowania tymi środkami	w tym:	Wydatki na wkład krajowy w związku z zawartą po dniu 1 stycznia 2013 r. umową na realizację programu, projektu lub zadania finansowanego w co najmniej 60% środkami, o których mowa w art. 5 ust. 1 pkt 2 ustawy	w tym:	Przychody z tytułu kredytów, pożyczek, emisji papierów wartościowych powstające w związku z umową na realizację programu, projektu lub zadania finansowanego z udziałem środków, o których mowa w art. 5 ust. 1 pkt 2 ustawy bez względu na stopień finansowania tymi środkami	w tym:
		finansowane środkami określonymi w art. 5 ust. 1 pkt 2 ustawy			w związku z już zawartą umową na realizację programu, projektu lub zadania		w związku z już zawartą umową na realizację programu, projektu lub zadania		w związku z już zawartą umową na realizację programu, projektu lub zadania
Lp	12.4	12.4.1	12.4.2	12.5	12.5.1	12.6	12.6.1	12.7	12.7.1
Formuła									
2014	22 694,00	0,00	0,00	0,00	0,00	0,00	0,00	0,00	0,00
2015	0,00	0,00	0,00	0,00	0,00	0,00	0,00	0,00	0,00
2016	0,00	0,00	0,00	0,00	0,00	0,00	0,00	0,00	0,00
2017 1)	0,00	0,00	0,00	0,00	0,00	0,00	0,00	0,00	0,00
2018	0,00	0,00	0,00	0,00	0,00	0,00	0,00	0,00	0,00
2019	0,00	0,00	0,00	0,00	0,00	0,00	0,00	0,00	0,00

Wyszczególnienie	Kwoty dotyczące przejęcia i spłaty zobowiązań po samodzielnych publicznych zakładach opieki zdrowotnej oraz pokrycia ujemnego wyniku									
	Przychody z tytułu kredytów, pożyczek, emisji papierów wartościowych powstające w związku z zawartą po dniu 1 stycznia 2013 r. umową na realizację programu, projektu lub zadania finansowanego w całości lub części środkami, o których mowa w art. 5 ust. 1 pkt 2 ustawy	w tym:		Kwota zobowiązań wynikających z przejęcia przez jednostkę samorządu terytorialnego zobowiązań po likwidowanych i przekształcanych zakładach opieki zdrowotnej	Dochody budżetowe z tytułu dotacji celowej z budżetu państwa, o której mowa w art. 196 ustawy z dnia 15 kwietnia 2011 r. o działalności leczniczej (Dz.U. Nr 112, poz. 654, z późn. zm.)	Wysokość zobowiązań podlegających umorzeniu, o którym mowa w art. 190 ustawy o działalności leczniczej	Wydatki na spłatę przejętych zobowiązań samodzielnego publicznego zakładu opieki zdrowotnej przekształconego na zasadach określonych w przepisach o działalności leczniczej	Wydatki na spłatę przejętych zobowiązań samodzielnego publicznego zakładu opieki zdrowotnej likwidowanego na zasadach określonych w przepisach o działalności leczniczej	Wydatki na spłatę zobowiązań samodzielnego publicznego zakładu opieki zdrowotnej przejętych do końca 2011 r. na podstawie przepisów o zakładach opieki zdrowotnej	Wydatki bieżące na pokrycie ujemnego wyniku finansowego samodzielnego publicznego zakładu opieki zdrowotnej
		w związku z już zawartą umową na realizację programu, projektu lub zadania								
Lp	12.8	12.8.1	13.1	13.2	13.3	13.4	13.5	13.6	13.7	
Formuła										
2014	0,00	0,00	0,00	0,00	0,00	0,00	0,00	0,00	0,00	
2015	0,00	0,00	0,00	0,00	0,00	0,00	0,00	0,00	0,00	
2016	0,00	0,00	0,00	0,00	0,00	0,00	0,00	0,00	0,00	
2017 1)	0,00	0,00	0,00	0,00	0,00	0,00	0,00	0,00	0,00	
2018	0,00	0,00	0,00	0,00	0,00	0,00	0,00	0,00	0,00	
2019	0,00	0,00	0,00	0,00	0,00	0,00	0,00	0,00	0,00	

Wyszczególnienie	Dane uzupełniające o długi i jego spłacie						Dane dotyczące emitowanych obligacji przychodowych			
	Spłaty rat kapitałowych oraz wykup papierów wartościowych, o których mowa w pkt 5.1., wynikające wyłącznie z tytułu zobowiązań już zaciągniętych	Kwota długu, którego planowana spłata dokona się z wydatków budżetu	Wydatki zmniejszające dług	w tym:			Wynik operacji niekasowych wpływających na kwotę długu (m.in. umorzenia, różnice kursowe)	Środki z przedsięwzięcia gromadzone na rachunku bankowym	w tym:	
				spłata zobowiązań wymagalnych z lat poprzednich, innych niż w poz. 14.3.3	związane z umowami zaliczanymi do tytułów dłużnych wliczanych do państwowego długu publicznego	wypłaty z tytułu wymagalnych poręczeń i gwarancji			środki na zaspokojenie roszczeń obligatariuszy	Wydatki bieżące z tytułu świadczenia emitenta należnego obligatariuszom, nieuwzględniane w limicie spłaty zobowiązań, o którym mowa w art. 243 ustawy
Lp	14.1	14.2	14.3	14.3.1	14.3.2	14.3.3	14.4	15.1	15.1.1	15.2
Formuła										
2014	0,00	0,00	0,00	0,00	0,00	0,00	0,00	0,00	0,00	0,00
2015	0,00	0,00	0,00	0,00	0,00	0,00	0,00	0,00	0,00	0,00
2016	0,00	0,00	0,00	0,00	0,00	0,00	0,00	0,00	0,00	0,00
2017 1)	0,00	0,00	0,00	0,00	0,00	0,00	0,00	0,00	0,00	0,00
2018	0,00	0,00	0,00	0,00	0,00	0,00	0,00	0,00	0,00	0,00
2019	0,00	0,00	0,00	0,00	0,00	0,00	0,00	0,00	0,00	0,00

PRZEWODNICZĄCY
RADY GMINY

Waldemar Kloch

Wykaz przedsięwzięć do WPF


ZAŁĄCZNIK NR 2 do Uchwały Rady Gminy Nr XXX/209/2014 z 22.05.2014r.

L.p.	Nazwa i cel	Jednostka odpowiedzialna lub koordynująca	Okres realizacji		Łączne nakłady finansowe	Limit 2014	Limit 2015	Limit 2016	Limit 2017	Limit 2018	Limit 2019	Limit zobowiązań
			od	do								
1	Wydatki na przedsięwzięcia-ogółem (1.1+1.2+1.3)				17578531,01	2613551	3173204	2004481	2406394	2502274	2600000	15299904
1.a	- wydatki bieżące				133891,01	75840	0	0	0	0	0	75840
1.b	- wydatki majątkowe				17444640	2537711	3173204	2004481	2406394	2502274	2600000	15224064
1.1	Wydatki na programy, projekty lub zadania związane z programami realizowanymi z udziałem środków, o których mowa w art.5 ust.1 pkt 2 i 3 ustawy z dnia 27 sierpnia 2009.r. o finansach publicznych (Dz.U.Nr 157, poz.1240,z późn.zm.), z tego:				181118,01	98534	0	0	0	0	0	98534
1.1.1	- wydatki bieżące				133891,01	75840	0	0	0	0	0	75840
1.1.1.1	INDYWIDUALIZACJA NAUCZANIA W GMINIE KOŁBIEL 2 EDYCJA	KOŁBIEL	2013	2014	133891,01	75840	0	0	0	0	0	75840
1.1.2	- wydatki majątkowe				47227	22694	0	0	0	0	0	22694
1.1.2.1	REALIZACJA PROJEKTU W RAMACH PROGRAMU OPERACYJNEGO WOJEWÓDZTWA MAZOWIECKIEGO - "PRZYSPIESZENIE WZROSTU KONKURENCYJNOŚCI WOJ.MAZ." - WKŁAD WŁASNY GMINY	Urząd Gminy w Kołbieli	2011	2014	21816	7853	0	0	0	0	0	7853

1.1.2.2	REALIZACJA PROJEKTU W RAMACH PROGRAMU OPERACYJNEGO WOJEWÓDZTWA MAZOWIECKIEGO - ROZWÓJ ELEKTRONICZNEJ ADMINISTRACJI W SAMORZĄDACH WOJ. MAZ. WSPOMAGAJĄCEJ NIWELOWANIE DWUDZIELNOŚCI POTENCJAŁU WOJ.	Urząd Gminy w Kołbieli	2011	2014	25411	14841	0	0	0	0	0	14841
1.2	Wydatki na programy, projekty lub zadania związane z umowami partnerstwa publiczno-prywatnego, z tego:				0	0	0	0	0	0	0	0
1.2.1	- wydatki bieżące				0	0	0	0	0	0	0	0

L.p.	Nazwa i cel	Jednostka odpowiedzialna lub koordynująca	Okres realizacji		Łączne nakłady finansowe	Limit 2014	Limit 2015	Limit 2016	Limit 2017	Limit 2018	Limit 2019	Limit zobowiązań
			od	do								
1.2.2	- wydatki majątkowe				0	0	0	0	0	0	0	0
1.3	Wydatki na programy, projekty lub zadania pozostałe (inne niż wymienione w pkt 1.1 i 1.2), z tego				17397413	2515017	3173204	2004481	2406394	2502274	2600000	15201370
1.3.1	- wydatki bieżące				0	0	0	0	0	0	0	0
1.3.2	- wydatki majątkowe				17397413	2515017	3173204	2004481	2406394	2502274	2600000	15201370
1.3.2.1	BUDOWA SIECI KANALIZACYJNEJ SANITARNEJ W MIEJSCOWOŚCI BORKÓW	Urząd Gminy w Kołbieli	2013	2019	9824353	600000	2511204	1204481	1606394	1902274	2000000	9824353
1.3.2.2	BUDOWA PRZEDSZKOLA W KOŁBIELI	Urząd Gminy w Kołbieli	2013	2014	3205017	1605017	0	0	0	0	0	1605017
1.3.2.3	OPRACOWANIE ZMIANY STUDIUM I MIEJSCOWEGO PLANU ZAGOSPODAROWANIA PRZESTRZENNEGO GMINY KOŁBIEL	Urząd Gminy w Kołbieli	2012	2014	87097	50000	0	0	0	0	0	50000

1.3.2.4	PRZEBUDOWA DRÓG WEWNĘTRZNYCH W GMINIE KOŁBIEL - DROGA GMINNA W MIEJSCOWOŚCI WŁADZIN - 2014- 2015 -	Urząd Gminy w Kołbieli	2013	2019	4018976	160000	500000	800000	800000	600000	600000	3460000
1.3.2.5	PRZEBUDOWA TARGOWISKA W KOŁBIELI	KOŁBIEL	2014	2015	262000	100000	162000	0	0	0	0	262000

PRZEWODNICZĄCY
RADY GMINY

Waldemar Kloch

Załącznik Nr 3
do Uchwały Nr XXX/209/2014
Rady Gminy Kołbiel
z dnia 22 maja 2014r.


**Objaśnienia
przyjętych wartości w Wieloletniej Prognozie
Finansowej na lata 2014 - 2019 Gminy Kołbiel**

Wieloletnią Prognozę Finansową Gminy Kołbiel na lata 2014 - 2019 dostosowuje się do zmian w budżecie Gminy Kołbiel na rok 2014.

Załącznik Nr 1 - Wieloletnia Prognoza Finansowa na lata 2014 - 2019

Plan dochodów i wydatków został dostosowany do zmian w budżecie Gminy Kołbiel na rok 2014.

1. plan dochodów po zmianach wynosi 21.075.574,17
2. plan wydatków po zmianach wynosi 21.075.574,17
3. przychody stanowią kwotę 602.937,-
4. rozchody – zaplanowane spłaty pożyczek i kredytów wynoszą 602.937,-
5. plan wydatków majątkowych po zmianach 2.729.899,-
6. planowana kwota długu na koniec 2014 roku - 2.708.772,-,-

PRZEWODNICZĄCY
RADY GMINY

Waldemar Kloch

Sporządził :