

WYBORY DO RADY GMINY

PROTOKÓŁ Z WYBORÓW

do Rady Gminy Kluki sporządzony dnia 17 listopada 2014r. przez Gminną Komisję Wyborczą w Klukach

I. Dla wyboru Rady Gminy Kluki utworzono 15 okręgów wyborczych, w każdym okręgu wyborczym wybiera się 1 radnego.

II. Komisja stwierdziła, co następuje:

A.¹ Wyborów nie przeprowadzono w -----0----- okręgu(ach) wyborczym(ych), tj. okręgu nr ----- z powodu braku zarejestrowanych list kandydatów na radnego, w związku z czym -----0----- mandatów pozostało nieobsadzonych.

B.² Głosowania nie przeprowadzono w -----0-----okręgach wyborczych, tj. okręgu -----, w których zarejestrowano tylko jednego kandydata na radnego.

III. A. Komisja potwierdza, iż otrzymała protokoły głosowania od 3 obwodowych komisji wyborczych.

Na podstawie tych protokołów Komisja sporządziła zestawienia wyników głosowania w okręgach i uwzględniając liczby głosów ważnych w okręgach wyborczych oraz głosów ważnych oddanych na poszczególne listy kandydatów (kandydatów z tych list) ustaliła następujące wyniki wyborów.

Okręg wyborczy nr 1 obejmujący 1 mandat.

Wybory odbyły się

Głosowanie odbyło się

1. Głosów ważnych oddano

127

2. Na poszczególne listy kandydatów i kandydata z tych list oddano następującą liczbę głosów ważnych:

1	OWCZAREK Mirosław Józef zgłoszony przezKomitet Wyborczy Prawo i Sprawiedliwość, Lista nr 3	*	*	*	6	4
2	KAWECKA Barbara zgłoszona przezKomitet Wyborczy Wyborców Budujemy Gminę Razem, Lista nr 17	*	*	*	1	5
3	SZAFRAN Henryk Bolesław zgłoszony przezKomitet Wyborczy Wyborców Porozumienie i Rozwój, Lista nr 16	*	*	*	3	4
4	GOSŁAWSKA Ewa Elżbieta zgłoszona przezKomitet Wyborczy Wyborców Plus, Lista nr 15	*	*	*	1	4

Najwięcej ważnie oddanych głosów otrzymał i został wybrany radnym:

OWCZAREK Mirosław Józef zgłoszony przez Komitet Wyborczy Prawo i Sprawiedliwość, Lista nr 3	*	*	*	6	4
--	---	---	---	---	---

B.³ W związku z tym ,iż ----- kandydatów z list (-----) otrzymało największą i równą liczbę głosów:

– radnym został kandydat z listy nr -----, ponieważotrzymałnajwiększą liczbę głosów w większej liczbie obwodów głosowania

----- ----- przez -----, Lista nr -----	*	*	*	*	*
--	---	---	---	---	---

– -----, w wyniku losowania -----z listy nr ----- w związku z tym, że także liczba obwodów, w której kandydaci uzyskali największą liczbę głosów była równa:



----- ----- przez -----, Lista nr -----	*	*	*	*	*
--	---	---	---	---	---

C.⁴ W związku z tym, iż w okręgu wyborczym została zarejestrowana tylko jedna lista kandydatów, następujący kandydat uzyskał mandat radnego bez przeprowadzenia głosowania:

----- ----- przez -----, Lista nr -----
--

D.⁴ W związku z tym, iż w okręgu wyborczym nie została zarejestrowana żadna lista, wyborów nie przeprowadzono i w okręgu nr 1 mandat pozostał nieobsadzony.

Okręg wyborczy nr 2 obejmujący 1 mandat.

Wybory odbyły się

Głosowanie odbyło się

1. Głosów ważnych oddano

175

2. Na poszczególne listy kandydatów i kandydata z tych list oddano następującą liczbę głosów ważnych:

1	KOWALCZYK Katarzyna Iwona zgłoszona przez Komitet Wyborczy Wyborców Razem Jarosława Brózdzy, Lista nr 18	*	*	*	1	8
2	STANISŁAWSKI Mariusz Robert zgłoszony przez Komitet Wyborczy Wyborców Budujmy Gminę Razem, Lista nr 17	*	*	*	1	5
3	AUGUSTYNIAK Grzegorz Stanisław zgłoszony przez Komitet Wyborczy Wyborców Porozumienie i Rozwój, Lista nr 16	*	*	*	5	0
4	NIEDZIELSKI Łukasz Ryszard zgłoszony przez Komitet Wyborczy Prawo i Sprawiedliwość, Lista nr 3	*	*	*	3	2
5	STANISŁAWSKA Beata Marzanna zgłoszona przez Komitet Wyborczy Wyborców Plus, Lista nr 15	*	*	*	6	0

Najwięcej ważnie oddanych głosów otrzymała i została wybrana radną:

STANISŁAWSKA Beata Marzanna zgłoszona Komitet Wyborczy Wyborców Plus, Lista nr 15	*	*	*	6	0
--	---	---	---	---	---

B.³ W związku z tym, iż ----- kandydatów z list (-----) otrzymało największą i równą liczbę głosów:

- radną została kandydatka z listy nr -----, ponieważ otrzymała największą liczbę głosów w większej liczbie obwodów głosowania

----- ----- przez -----, Lista nr -----	*	*	*	*	*
--	---	---	---	---	---

- -----, w wyniku losowania ----- z listy nr ----- w związku z tym, że także liczba obwodów, w której kandydaci uzyskali największą liczbę głosów była równa:

----- ----- przez -----, Lista nr -----	*	*	*	*	*
--	---	---	---	---	---

Olejnik

A. Sobon

Uściel

Jędrzej

Ad

M/DZ

68

C.⁴ W związku z tym, iż w okręgu wyborczym została zarejestrowana tylko jedna lista kandydatów, następujący kandydat uzyskał mandat radnego bez przeprowadzenia głosowania:

----- przez -----, Lista nr -----

D.⁴ W związku z tym, iż w okręgu wyborczym nie została zarejestrowana żadna lista, wyborów nie przeprowadzono i w okręgu nr 1 mandat pozostał nieobsadzony.

Okręg wyborczy nr 3 obejmujący 1 mandat.

Wybory odbyły się

Głosowanie odbyło się

1. Głosów ważnych oddano

117

2. Na poszczególne listy kandydatów i kandydata z tych list oddano następującą liczbę głosów ważnych:

1	KOWALCZYK Marzena Magdalena zgłoszona przez Komitet Wyborczy Wyborców Razem Jarosława Brózdzy, Lista nr 18	*	*	*	1	8
2	KACZMARKIEWICZ Renata Janina zgłoszona przez Komitet Wyborczy Wyborców Porozumienie i Rozwój, Lista nr 16	*	*	*	9	9

Najwięcej ważnie oddanych głosów otrzymała i została wybrana radną:

KACZMARKIEWICZ Renata Janina zgłoszona Komitet Wyborczy Wyborców Porozumienie i Rozwój, Lista nr 16	*	*	*	9	9
--	---	---	---	---	---

B.³ W związku z tym, iż ----- kandydatów z list (-----) otrzymało największą i równą liczbę głosów:

- radną została kandydatka z listy nr -----, ponieważ otrzymała największą liczbę głosów w większej liczbie obwodów głosowania

----- ----- przez -----, Lista nr -----	*	*	*	*	*
--	---	---	---	---	---

- -----, w wyniku losowania ----- z listy nr ----- w związku z tym, że także liczba obwodów, w której kandydaci uzyskali największą liczbę głosów była równa:

----- ----- przez -----, Lista nr -----	*	*	*	*	*
--	---	---	---	---	---

C.⁴ W związku z tym, iż w okręgu wyborczym została zarejestrowana tylko jedna lista kandydatów, następujący kandydat uzyskał mandat radnego bez przeprowadzenia głosowania:

Uległ OTH A. Sobon Jho Kłed Jank Ark Ks

 ----- przez -----, Lista nr -----

D.⁴ W związku z tym, iż w okręgu wyborczym nie została zarejestrowana żadna lista, wyborów nie przeprowadzono i w okręgu nr 1 mandat pozostał nieobsadzony.

Okręg wyborczy nr 4 obejmujący 1 mandat.

Wybory odbyły się

Głosowanie odbyło się

1. Głosów ważnych oddano

80

2. Na poszczególne listy kandydatów i kandydata z tych list oddano następującą liczbę głosów ważnych:

1	KOSTRZEWA Dariusz zgłoszony przez Komitet Wyborczy Wyborców Budujmy Gminę Razem, Lista nr 17	*	*	*	*	6
2	KUMILEWSKI Sławomir zgłoszony przez Komitet Wyborczy Prawo i Sprawiedliwość, Lista nr 3	*	*	*	2	3
3	KALUŻNA Irena Jadwiga zgłoszona przez Komitet Wyborczy Wyborców Plus, Lista nr 15	*	*	*	2	1
4	PAPUGA Stanisław zgłoszony przez Komitet Wyborczy Wyborców Porozumienie i Rozwój, Lista nr 16	*	*	*	2	4
5	GRABSKI Mateusz Adam zgłoszony przez Komitet Wyborczy Wyborców Razem Jarosława Brózdzy, Lista nr 18	*	*	*	*	6

Najwięcej ważnie oddanych głosów otrzymał i został wybrany radnym:

PAPUGA Stanisław zgłoszony przez Komitet Wyborczy Wyborców Porozumienie i Rozwój, Lista nr 16	*	*	*	2	4
--	---	---	---	---	---

B.³ W związku z tym, iż ----- kandydatów z list (-----) otrzymało największą i równą liczbę głosów:

– radnym został kandydat z listy nr -----, ponieważ otrzymał największą liczbę głosów w większej liczbie obwodów głosowania





----- ----- przez -----, Lista nr -----	*	*	*	*	*
--	---	---	---	---	---

– -----, w wyniku losowania ----- z listy nr ----- w związku z tym, że także liczba obwodów, w której kandydaci uzyskali największą liczbę głosów była równa:

----- ----- przez -----, Lista nr -----	*	*	*	*	*
--	---	---	---	---	---

C.⁴ W związku z tym, iż w okręgu wyborczym została zarejestrowana tylko jedna lista kandydatów, następujący kandydat uzyskał mandat radnego bez przeprowadzenia głosowania:

 ----- przez -----, Lista nr -----

Olejnik  A. Sobol  Giel  

D.⁴ W związku z tym, iż w okręgu wyborczym nie została zarejestrowana żadna lista, wyborów nie przeprowadzono i w okręgu nr 1 mandat pozostał nieobsadzony.

Okręg wyborczy nr 5 obejmujący 1 mandat.

Wybory odbyły się

Głosowanie odbyło się

1. Głosów ważnych oddano

184

2. Na poszczególne listy kandydatów i kandydata z tych list oddano następującą liczbę głosów ważnych:

1	PUCHAŁA Wioletta Janina zgłoszona przezKomitet Wyborczy Wyborców Razem Jarosława Brózdzy, Lista nr 18	*	*	*	1	6
2	PECZKA Bogumił Jan zgłoszony przezKomitet Wyborczy Wyborców Budujmy Gminę Razem, Lista nr 17	*	*	*	8	2
3	WOJCIECHOWSKA Beata zgłoszona przezKomitet Wyborczy Wyborców Porozumienie i Rozwój, Lista nr 16	*	*	*	3	2
4	GAJ Daniel zgłoszony przezKomitet Wyborczy Prawo i Sprawiedliwość, Lista nr 3	*	*	*	1	5
5	SOBONŃ Marek Teodor zgłoszony przezKomitet Wyborczy Wyborców Plus, Lista nr 15	*	*	*	3	9

Najwięcej ważnie oddanych głosów otrzymała i została wybrana radną:

PECZKA Bogumił Jan zgłoszona Komitet Wyborczy Wyborców Budujmy Gminę Razem, Lista nr 17	*	*	*	8	2
--	---	---	---	---	---

B.³ W związku z tym, iż ----- kandydatów z list (-----) otrzymało największą i równą liczbę głosów:

- radną została kandydatka z listy nr -----, ponieważtrzymała największą liczbę głosów w większej liczbie obwodów głosowania

----- ----- przez -----, Lista nr -----	*	*	*	*	*
--	---	---	---	---	---






- -----, w wyniku losowania -----z listy nr ----- w związku z tym, że także liczba obwodów, w której kandydaci uzyskali największą liczbę głosów była równa:

----- ----- przez -----, Lista nr -----	*	*	*	*	*
--	---	---	---	---	---

C.⁴ W związku z tym, iż w okręgu wyborczym została zarejestrowana tylko jedna lista kandydatów, następujący kandydat uzyskał mandat radnego bez przeprowadzenia głosowania:

----- ----- przez -----, Lista nr -----
--

D.⁴ W związku z tym, iż w okręgu wyborczym nie została zarejestrowana żadna lista, wyborów nie przeprowadzono i w okręgu nr 1 mandat pozostał nieobsadzony.

Określ  ASobor    

Okręg wyborczy nr 6 obejmujący 1 mandat.

Wybory odbyły się

Głosowanie odbyło się

1. Głosów ważnych oddano

194

2. Na poszczególne listy kandydatów i kandydata z tych list oddano następującą liczbę głosów ważnych:

1	BRANDT-PLÓCIENNIK Ewa Lidia zgłoszona przez Komitet Wyborczy Prawo i Sprawiedliwość, Lista nr 3	*	*	*	5	4
2	KULHAWY Bartłomiej Szymon zgłoszony przez Komitet Wyborczy Wyborców Razem Jarosława Brózdy, Lista nr 18	*	*	*	1	2
3	CHUDZIK Rafał zgłoszony przez Komitet Wyborczy Wyborców Budujmy Gminę Razem, Lista nr 17	*	*	*	3	8
4	ŁAWSKA Beata Edyta zgłoszona przez Komitet Wyborczy Wyborców Plus, Lista nr 15	*	*	*	4	1
5	ZALECZNY Artur Paweł zgłoszony przez Komitet Wyborczy Wyborców Porozumienie i Rozwój, Lista nr 16	*	*	*	4	9

Najwięcej ważnie oddanych głosów otrzymała i została wybrana radną:

BRANDT-PLÓCIENNIK Ewa Lidia zgłoszona Komitet Wyborczy Prawo i Sprawiedliwość, Lista nr 3	*	*	*	5	4
--	---	---	---	---	---

B.³ W związku z tym ,iż ----- kandydatów z list (-----) otrzymało największą i równą liczbę głosów:

- radną została kandydatka z listy nr -----, ponieważ otrzymała największą liczbę głosów w większej liczbie obwodów głosowania

----- ----- przez -----, Lista nr -----	*	*	*	*	*
--	---	---	---	---	---

- -----, w wyniku losowania ----- z listy nr ----- w związku z tym, że także liczba obwodów, w której kandydaci uzyskali największą liczbę głosów była równa:







----- ----- przez -----, Lista nr -----	*	*	*	*	*
--	---	---	---	---	---

C.⁴ W związku z tym, iż w okręgu wyborczym została zarejestrowana tylko jedna lista kandydatów, następujący kandydat uzyskał mandat radnego bez przeprowadzenia głosowania:

----- ----- przez -----, Lista nr -----
--

D.⁴ W związku z tym, iż w okręgu wyborczym nie została zarejestrowana żadna lista, wyborów nie przeprowadzono i w okręgu nr 1 mandat pozostał nieobsadzony.

Okręg wyborczy nr 7 obejmujący 1 mandat.

Olejnik  A. Sobor     

Wybory odbyły się

Głosowanie odbyło się

1. Głosów ważnych oddano

169

2. Na poszczególne listy kandydatów i kandydata z tych list oddano następującą liczbę głosów ważnych:

1	TERKALSKI Czesław Adam zgłoszony przez Komitet Wyborczy Wyborców Plus, Lista nr 15	*	*	*	2	8
2	ŻAROWSKA Anna Jolanta zgłoszona przez Komitet Wyborczy Wyborców Porozumienie i Rozwój, Lista nr 16	*	*	*	6	0
3	POTERAŁSKA Sylwia Ewa zgłoszona przez Komitet Wyborczy Prawo i Sprawiedliwość, Lista nr 3	*	*	*	2	0
4	LIPIŃSKA Katarzyna zgłoszony przez Komitet Wyborczy Wyborców Razem Jarosława Brózdzy, Lista nr 18	*	*	*	1	3
5	SIONKOWSKI Jacek Paweł zgłoszony przez Komitet Wyborczy Wyborców Budujmy Gminę Razem, Lista nr 17	*	*	*	4	8

Najwięcej ważnie oddanych głosów otrzymał i został wybrany radnym:

ŻAROWSKA Anna Jolanta zgłoszona przez Komitet Wyborczy Wyborców Porozumienie i Rozwój, Lista nr 16	*	*	*	6	0
---	---	---	---	---	---

B.³ W związku z tym, iż ----- kandydatów z list (-----) otrzymało największą i równą liczbę głosów:

– radnym został kandydat z listy nr -----, ponieważ otrzymał największą liczbę głosów w większej liczbie obwodów głosowania

----- ----- przez -----, Lista nr -----	*	*	*	*	*
--	---	---	---	---	---

– -----, w wyniku losowania ----- z listy nr ----- w związku z tym, że także liczba obwodów, w której kandydaci uzyskali największą liczbę głosów była równa:

----- ----- przez -----, Lista nr -----	*	*	*	*	*
--	---	---	---	---	---

C.⁴ W związku z tym, iż w okręgu wyborczym została zarejestrowana tylko jedna lista kandydatów, następujący kandydat uzyskał mandat radnego bez przeprowadzenia głosowania:

----- ----- przez -----, Lista nr -----
--

D.⁴ W związku z tym, iż w okręgu wyborczym nie została zarejestrowana żadna lista, wyborów nie przeprowadzono i w okręgu nr 1 mandat pozostał nieobsadzony.

Okręg wyborczy nr 8 obejmujący 1 mandat.

Okręg nr 8
 A. Sobon' J. J. K. J. S. B.

Wybory odbyły się

Głosowanie odbyło się

1. Głosów ważnych oddano

129

2. Na poszczególne listy kandydatów i kandydata z tych list oddano następującą liczbę głosów ważnych:

1	MATYŚKIEWICZ Jadwiga Maria zgłoszona przez Komitet Wyborczy Wyborców Porozumienie i Rozwój, Lista nr 16	*	*	*	3	3
2	JANOWSKA Anna Katarzyna zgłoszona przez Komitet Wyborczy Wyborców Razem Jarosława Brózdzy, Lista nr 18	*	*	*	1	6
3	WOŹNIAK Mirosław Janusz zgłoszony przez Komitet Wyborczy Wyborców Plus, Lista nr 15	*	*	*	1	6
4	DYMIŃSKI Jerzy Aleksander zgłoszony przez Komitet Wyborczy Wyborców Budujmy Gminę Razem, Lista nr 17	*	*	*	2	7
5	GORZELAK Sebastian Paweł zgłoszony przez Komitet Wyborczy Prawo i Sprawiedliwość, Lista nr 3	*	*	*	3	7

Najwięcej ważnie oddanych głosów otrzymała i została wybrana radną:

GORZELAK Sebastian Paweł zgłoszona Komitet Wyborczy Prawo i Sprawiedliwość, Lista nr 3	*	*	*	3	7
---	---	---	---	---	---

B.³ W związku z tym, iż ----- kandydatów z list (-----) otrzymało największą i równą liczbę głosów:

– radną została kandydatka z listy nr -----, ponieważ otrzymała największą liczbę głosów w większej liczbie obwodów głosowania

----- ----- przez -----, Lista nr -----	*	*	*	*	*
--	---	---	---	---	---

– -----, w wyniku losowania ----- z listy nr ----- w związku z tym, że także liczba obwodów, w której kandydaci uzyskali największą liczbę głosów była równa:

----- ----- przez -----, Lista nr -----	*	*	*	*	*
--	---	---	---	---	---

C.⁴ W związku z tym, iż w okręgu wyborczym została zarejestrowana tylko jedna lista kandydatów, następujący kandydat uzyskał mandat radnego bez przeprowadzenia głosowania:

----- ----- przez -----, Lista nr -----
--

D.⁴ W związku z tym, iż w okręgu wyborczym nie została zarejestrowana żadna lista, wyborów nie przeprowadzono i w okręgu nr 1 mandat pozostał nieobsadzony.

Okręg wyborczy nr 9 obejmujący 1 mandat.

Olego, Ok, A. Sobon, J. J., J. J., J. J., J. J.

Wybory odbyły się

Głosowanie odbyło się

1. Głosów ważnych oddano

89

2. Na poszczególne listy kandydatów i kandydata z tych list oddano następującą liczbę głosów ważnych:

1	BĘBNOWSKA Izabela Katarzyna zgłoszona przez Komitet Wyborczy Prawo i Sprawiedliwość, Lista nr 3	*	*	*	2	0
2	MIELCZAREK Grzegorz Dominik zgłoszony przez Komitet Wyborczy Wyborców Plus, Lista nr 15	*	*	*	1	7
3	SIEWIERA Czesław zgłoszony przez Komitet Wyborczy Wyborców Budujmy Gminę Razem, Lista nr 17	*	*	*	5	2

Najwięcej ważnie oddanych głosów otrzymała i została wybrana radną:

SIEWIERA Czesław zgłoszona Komitet Wyborczy Wyborców Budujmy Gminę Razem, Lista nr 17	*	*	*	5	2
--	---	---	---	---	---

B.³ W związku z tym ,iż ----- kandydatów z list (-----) otrzymało największą i równą liczbę głosów:

– radną została kandydatka z listy nr -----, ponieważ otrzymała największą liczbę głosów w większej liczbie obwodów głosowania

----- ----- przez -----, Lista nr -----	*	*	*	*	*
--	---	---	---	---	---

– -----, w wyniku losowania ----- z listy nr ----- w związku z tym, że także liczba obwodów, w której kandydaci uzyskali największą liczbę głosów była równa:

----- ----- przez -----, Lista nr -----	*	*	*	*	*
--	---	---	---	---	---

C.⁴ W związku z tym, iż w okręgu wyborczym została zarejestrowana tylko jedna lista kandydatów, następujący kandydat uzyskał mandat radnego bez przeprowadzenia głosowania:

----- ----- przez -----, Lista nr -----
--

D.⁴ W związku z tym, iż w okręgu wyborczym nie została zarejestrowana żadna lista, wyborów nie przeprowadzono i w okręgu nr 1 mandat pozostał nieobsadzony.

Okręg wyborczy nr 10 obejmujący 1 mandat.

Wybory odbyły się

Głosowanie odbyło się

1. Głosów ważnych oddano

161


 A collection of handwritten signatures and initials in blue ink, including names like 'Olepnik', 'A. Soban', and others, along with a large stylized signature on the right.

2. Na poszczególne listy kandydatów i kandydata z tych list oddano następującą liczbę głosów ważnych:

1	PIETRZYK Jolanta zgłoszona przezKomitet Wyborczy Wyborców Plus, Lista nr 15	*	*	*	1	2
2	LANG Marian Krzysztof zgłoszony przezKomitet Wyborczy Wyborców Budujmy Gminę Razem, Lista nr 17	*	*	*	6	4
3	SOPALAK Marcin zgłoszony przezKomitet Wyborczy Wyborców Porozumienie i Rozwój, Lista nr 16	*	*	*	4	9
4	KŁYSIK Lilia Bożena zgłoszona przezKomitet Wyborczy Prawo i Sprawiedliwość, Lista nr 3	*	*	*	3	6

Najwięcej ważnie oddanych głosów otrzymała i została wybrana radną:

LANG Marian Krzysztof zgłoszona Komitet Wyborczy Wyborców Budujmy Gminę Razem, Lista nr 17	*	*	*	6	4
---	---	---	---	---	---

B.³ W związku z tym ,iż ----- kandydatów z list (-----) otrzymało największą i równą liczbę głosów:

– radną została kandydatka z listy nr -----, ponieważotrzymałanajwiększą liczbę głosów w większej liczbie obwodów głosowania

----- ----- przez -----, Lista nr -----	*	*	*	*	*
--	---	---	---	---	---

– -----, w wyniku losowania -----z listy nr ----- w związku z tym, że także liczba obwodów, w której kandydaci uzyskali największą liczbę głosów była równa:

----- ----- przez -----, Lista nr -----	*	*	*	*	*
--	---	---	---	---	---

C.⁴ W związku z tym, iż w okręgu wyborczym została zarejestrowana tylko jedna lista kandydatów, następujący kandydat uzyskał mandat radnego bez przeprowadzenia głosowania:

----- ----- przez -----, Lista nr -----
--

D.⁴ W związku z tym, iż w okręgu wyborczym nie została zarejestrowana żadna lista, wyborów nie przeprowadzono i w okręgu nr 1 mandat pozostał nieobsadzony.

Okręg wyborczy nr 11 obejmujący 1 mandat.

Wybory odbyły się

Głosowanie odbyło się

1. Głosów ważnych oddano

203

2. Na poszczególne listy kandydatów i kandydata z tych list oddano następującą liczbę głosów ważnych:

1	MAZIARZ Małgorzata Ilona zgłoszona przezKomitet Wyborczy Wyborców Budujmy Gminę Razem, Lista nr 17	*	*	1	1	8
---	---	---	---	---	---	---

[Signature]

Olepnik *[Signature]* A. Soban *[Signature]* G. Kiel *[Signature]* J. Jus *[Signature]* A. K. *[Signature]*

2	ZAJĄC Mariusz zgłoszony przezKomitet Wyborczy Prawo i Sprawiedliwość, Lista nr 3	*	*	*	2	5
3	MATA CZ Piotr Marek zgłoszony przezKomitet Wyborczy Wyborców Plus, Lista nr 15	*	*	*	3	4
4	MATA CZ Michał Jan zgłoszony przezKomitet Wyborczy Wyborców Porozumienie i Rozwój, Lista nr 16	*	*	*	2	6

Najwięcej ważnie oddanych głosów otrzymała i została wybrana radną:

MAZIARZ Małgorzata Ilona zgłoszona Komitet Wyborczy Wyborców Budujmy Gminę Razem, Lista nr 17	*	*	1	1	8
--	---	---	---	---	---

B.³ W związku z tym ,iż ----- kandydatów z list (-----) otrzymało największą i równą liczbę głosów:

- radną została kandydatka z listy nr -----, ponieważotrzymałanajwiększą liczbę głosów w większej liczbie obwodów głosowania

----- ----- przez -----, Lista nr -----	*	*	*	*	*
--	---	---	---	---	---

- -----, w wyniku losowania -----z listy nr ----- w związku z tym, że także liczba obwodów, w której kandydaci uzyskali największą liczbę głosów była równa:

----- ----- przez -----, Lista nr -----	*	*	*	*	*
--	---	---	---	---	---

C.⁴ W związku z tym, iż w okręgu wyborczym została zarejestrowana tylko jedna lista kandydatów, następujący kandydat uzyskał mandat radnego bez przeprowadzenia głosowania:

----- ----- przez -----, Lista nr -----
--

D.⁴ W związku z tym, iż w okręgu wyborczym nie została zarejestrowana żadna lista, wyborów nie przeprowadzono i w okręgu nr 1 mandat pozostał nieobsadzony.

Okręg wyborczy nr 12 obejmujący 1 mandat.

Wybory odbyły się

Głosowanie odbyło się

1. Głosów ważnych oddano

212

2. Na poszczególne listy kandydatów i kandydata z tych list oddano następującą liczbę głosów ważnych:

1	KOMOR Hanna zgłoszona przezKomitet Wyborczy Wyborców Plus, Lista nr 15	*	*	*	2	8
2	CHYŁA Rafał Cezary zgłoszony przezKomitet Wyborczy Prawo i Sprawiedliwość, Lista nr 3	*	*	*	1	5
3	CHUDZIK Marek Krzysztof zgłoszony przezKomitet Wyborczy Wyborców Budujmy Gminę Razem, Lista nr 17	*	*	1	1	4

Ujęmi 

A. Sobon 

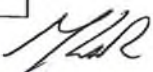














4	LEWIŃSKI Błażej Tadeusz zgłoszony przez Komitet Wyborczy Wyborców Porozumienie i Rozwój, Lista nr 16	*	*	*	3	3
5	MUSKAŁA Dariusz Jan zgłoszony przez Komitet Wyborczy Wyborców Razem Jarosława Brózdę, Lista nr 18	*	*	*	2	2

Najwięcej ważnie oddanych głosów otrzymała i została wybrana radną:

CHUDZIK Marek Krzysztof zgłoszona Komitet Wyborczy Wyborców Budujmy Gminę Razem, Lista nr 17	*	*	1	1	4
---	---	---	---	---	---

B.³ W związku z tym, iż ----- kandydatów z list (-----) otrzymało największą i równą liczbę głosów:

- radną została kandydatka z listy nr -----, ponieważ otrzymała największą liczbę głosów w większej liczbie obwodów głosowania

----- ----- przez -----, Lista nr -----	*	*	*	*	*
--	---	---	---	---	---

- -----, w wyniku losowania ----- z listy nr ----- w związku z tym, że także liczba obwodów, w której kandydaci uzyskali największą liczbę głosów była równa:

----- ----- przez -----, Lista nr -----	*	*	*	*	*
--	---	---	---	---	---

C.⁴ W związku z tym, iż w okręgu wyborczym została zarejestrowana tylko jedna lista kandydatów, następujący kandydat uzyskał mandat radnego bez przeprowadzenia głosowania:

----- ----- przez -----, Lista nr -----
--

D.⁴ W związku z tym, iż w okręgu wyborczym nie została zarejestrowana żadna lista, wyborów nie przeprowadzono i w okręgu nr 1 mandat pozostał nieobsadzony.

Okręg wyborczy nr 13 obejmujący 1 mandat.

Wybory odbyły się

Głosowanie odbyło się





1. Głosów ważnych oddano

108

2. Na poszczególne listy kandydatów i kandydata z tych list oddano następującą liczbę głosów ważnych:

1	NATURALNY Waldemar Tomasz zgłoszony przez Komitet Wyborczy Wyborców Porozumienie i Rozwój, Lista nr 16	*	*	*	3	5
2	LESIŃSKA Anna Barbara zgłoszona przez Komitet Wyborczy Wyborców Plus, Lista nr 15	*	*	*	3	1
3	SPALIŃSKA Ewa Katarzyna zgłoszona przez Komitet Wyborczy Wyborców Budujmy Gminę Razem, Lista nr 17	*	*	*	4	2

Najwięcej ważnie oddanych głosów otrzymał i został wybrany radnym:

Ukajnik  A. Sobon   

SPALIŃSKA Ewa Katarzyna zgłoszony przez Komitet Wyborczy Wyborców Budujmy Gminę Razem, Lista nr 17	*	*	*	4	2
---	---	---	---	---	---

B.³ W związku z tym, iż ----- kandydatów z list (-----) otrzymało największą i równą liczbę głosów:

- radnym został kandydat z listy nr -----, ponieważ otrzymał największą liczbę głosów w większej liczbie obwodów głosowania

----- ----- przez -----, Lista nr -----	*	*	*	*	*
--	---	---	---	---	---

- -----, w wyniku losowania ----- z listy nr ----- w związku z tym, że także liczba obwodów, w której kandydaci uzyskali największą liczbę głosów była równa:

----- ----- przez -----, Lista nr -----	*	*	*	*	*
--	---	---	---	---	---

C.⁴ W związku z tym, iż w okręgu wyborczym została zarejestrowana tylko jedna lista kandydatów, następujący kandydat uzyskał mandat radnego bez przeprowadzenia głosowania:

----- ----- przez -----, Lista nr -----
--

D.⁴ W związku z tym, iż w okręgu wyborczym nie została zarejestrowana żadna lista, wyborów nie przeprowadzono i w okręgu nr 1 mandat pozostał nieobsadzony.

Okręg wyborczy nr 14 obejmujący 1 mandat.

Wybory odbyły się

Głosowanie odbyło się

1. Głosów ważnych oddano

119

2. Na poszczególne listy kandydatów i kandydata z tych list oddano następującą liczbę głosów ważnych:

1	SZAFRAŃSKI Grzegorz zgłoszony przez Komitet Wyborczy Wyborców Plus, Lista nr 15	*	*	*	1	0
2	BER Ewa Bożena zgłoszona przez Komitet Wyborczy Wyborców Razem Jarosława Brózdy, Lista nr 18	*	*	*	4	0
3	WEDER Dorota zgłoszona przez Komitet Wyborczy Wyborców Porozumienie i Rozwój, Lista nr 16	*	*	*	3	2
4	ZOCHNIAK Maria Izabella zgłoszona przez Komitet Wyborczy Wyborców Budujmy Gminę Razem, Lista nr 17	*	*	*	2	3
5	KUŚMIREK Ewa Joanna zgłoszona przez Komitet Wyborczy Prawo i Sprawiedliwość, Lista nr 3	*	*	*	1	4

Najwięcej ważnie oddanych głosów otrzymał i został wybrany radnym:

BER Ewa Bożena zgłoszony przez Komitet Wyborczy Wyborców Razem Jarosława Brózdy, Lista nr 18	*	*	*	4	0
---	---	---	---	---	---

Olegnile Ok A. Sobon W. K. J. K. B. K. B.

B.³ W związku z tym ,iż ----- kandydatów z list (-----) otrzymało największą i równą liczbę głosów:

– radnym został kandydat z listy nr -----, ponieważ otrzymał największą liczbę głosów w większej liczbie obwodów głosowania

----- ----- przez -----, Lista nr -----	*	*	*	*	*
--	---	---	---	---	---

– -----, w wyniku losowania ----- z listy nr ----- w związku z tym, że także liczba obwodów, w której kandydaci uzyskali największą liczbę głosów była równa:

----- ----- przez -----, Lista nr -----	*	*	*	*	*
--	---	---	---	---	---

C.⁴ W związku z tym, iż w okręgu wyborczym została zarejestrowana tylko jedna lista kandydatów, następujący kandydat uzyskał mandat radnego bez przeprowadzenia głosowania:

----- ----- przez -----, Lista nr -----
--

D.⁴ W związku z tym, iż w okręgu wyborczym nie została zarejestrowana żadna lista, wyborów nie przeprowadzono i w okręgu nr 1 mandat pozostał nieobsadzony.

Okręg wyborczy nr 15 obejmujący 1 mandat.

Wybory odbyły się

Głosowanie odbyło się

1. Głosów ważnych oddano

135

2. Na poszczególne listy kandydatów i kandydata z tych list oddano następującą liczbę głosów ważnych:






1	BRZESZCZEŃSKI Grzegorz Tomasz zgłoszony przez Komitet Wyborczy Wyborców Razem Jarosława Brózdzy, Lista nr 18	*	*	*	4	6
2	TRZCIŃSKI Łukasz zgłoszony przez Komitet Wyborczy Wyborców Budujmy Gminę Razem, Lista nr 17	*	*	*	5	5
3	LEDER Paweł Jerzy zgłoszony przez Komitet Wyborczy Wyborców Plus, Lista nr 15	*	*	*	1	5
4	WRÓBLEWSKA Agata Zofia zgłoszona przez Komitet Wyborczy Wyborców Porozumienie i Rozwój, Lista nr 16	*	*	*	1	9

Najwięcej ważnie oddanych głosów otrzymał i został wybrany radnym:

TRZCIŃSKI Łukasz zgłoszony przez Komitet Wyborczy Wyborców Budujmy Gminę Razem, Lista nr 17	*	*	*	5	5
--	---	---	---	---	---

B.³ W związku z tym ,iż ----- kandydatów z list (-----) otrzymało największą i równą liczbę głosów:

– radnym został kandydat z listy nr -----, ponieważ otrzymał największą liczbę głosów w większej liczbie obwodów głosowania

Olegoń  A. Sobon'  Głuch  Jędr  Ab  K B

----- ----- przez -----, Lista nr -----	*	*	*	*	*
--	---	---	---	---	---


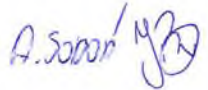



-----, w wyniku losowania ----- z listy nr ----- w związku z tym, że także liczba obwodów, w której kandydaci uzyskali największą liczbę głosów była równa:

----- ----- przez -----, Lista nr -----	*	*	*	*	*
--	---	---	---	---	---

C.⁴ W związku z tym, iż w okręgu wyborczym została zarejestrowana tylko jedna lista kandydatów, następujący kandydat uzyskał mandat radnego bez przeprowadzenia głosowania:

----- ----- przez -----, Lista nr -----
--

D.⁴ W związku z tym, iż w okręgu wyborczym nie została zarejestrowana żadna lista, wyborów nie przeprowadzono i w okręgu nr 1 mandat pozostał nieobsadzony.

Ołajniak  A. Sobon  Hiel   

IV.** Adnotacja o wniesieniu przez osoby pełniące funkcję mężów zaufania uwag z wymienieniem konkretnych zarzutów***; jeżeli nie ma, wpisać „brak zarzutów” lub „brak osób pełniących funkcję mężów zaufania”:

„brak osób pełniących funkcję mężów zaufania”

V.** Adnotacje o wniesieniu przez członków Komisji uwag z wymienieniem konkretnych zarzutów***; jeżeli nie ma, wpisać „brak zarzutów”:


„brak zarzutów”

VI.** Inne uwagi; jeżeli nie ma, wpisać „brak uwag”


„brak uwag”

Przy sporządzeniu protokołu obecni byli:

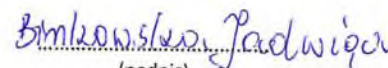
1 Koperek Tomasz Piotr – PRZEWODNICZĄCY


.....
(podpis)


2 Soboń Anna Joanna – ZASTĘPCA


.....
(podpis)

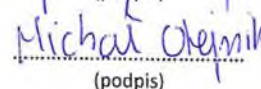
3 Binkowska Jadwiga Irena – CZŁONEK


.....
(podpis)

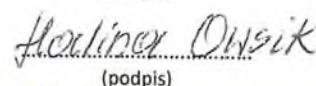
4 Ożóg Jerzy Marek – CZŁONEK


.....
(podpis)

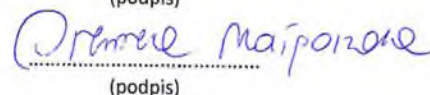
5 Olejnik Michał Sylwester – CZŁONEK


.....
(podpis)

6 Owsik Halina Lena – CZŁONEK


.....
(podpis)

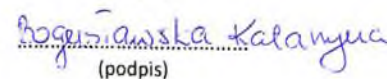
7 Siewiera Małgorzata Maria – CZŁONEK


.....
(podpis)

8 Mielczarek Karolina – CZŁONEK


.....
(podpis)

9 Bogusławska Katarzyna – CZŁONEK


.....
(podpis)



Załączniki:

Zestawienia wyników głosowania z 15 okręgów wyborczych.

Protokółobsadzenia mandatów bez głosowania z 0 okręgów wyborczych .

-
- * niepotrzebne skreślić lub pominąć
 - ** Jeżeli treść dotycząca danego punktu nie mieści się na formularzu, należy dołączyć ją do protokołu, zaznaczając to w odpowiednim punkcie protokołu.
 - *** W razie zgłoszenia uwag przez osoby pełniące funkcję mężów zaufania lub członków Komisji, stanowisko Komisji do zarzutów należy dołączyć do protokołu.
-
- 1 Wypełnia się w razie nieprzeprowadzenia wyborów w którymkolwiek z okręgów wyborczych.
 - 2 Wypełnia się w sytuacji, o której mowa w art. 380 Kodeksu wyborczego.
 - 3 Wypełnia się tylko w sytuacjach, o których mowa w art. 443 § 2 Kodeksu wyborczego.
 - 4 Wypełnia się tylko w sytuacjach, o których mowa w art. 434 § 2 Kodeksu wyborczego.

Ulysses Ok

Jabłkowski A. Sobon' Kice

flus 4. B. P

WYBORY DO RADY GMINY				
Okręg wyborczy nr:	*	1	Liczba mandatów:	1

ZESTAWIENIE WYNIKÓW GŁOSOWANIA W OKRĘGU WYBORCZYM

Zestawienie wyników głosowania w okręgu wyborczym nr 1, utworzonym dla wyboru Rady Gminy Kluki sporządzone dnia 17 listopada 2014 przez Gminną Komisję Wyborczą w Klukach.

Komisja stwierdza, że otrzymała protokół głosowania od 1 obwodowej komisji wyborczej, właściwych do przeprowadzenia głosowania w okręgu i na podstawie tego protokołu (tych protokołów) ustaliła następujące wyniki głosowania w okręgu:

1	Liczba wyborców uprawnionych do głosowania (<i>umieszczonych w spisie, z uwzględnieniem dodatkowych formularzy</i>) w chwili zakończenia głosowania	*	*	1	9	9
1a	w tym umieszczonych w części A spisu wyborców (<i>obywatele polscy</i>)	*	*	1	9	9
1b	w tym umieszczonych w części B spisu wyborców (<i>obywatele UE niebędący obywatelami polskimi</i>)	*	*	*	*	0

Uwaga! Suma liczb z pkt. 1a i 1b musi być równa liczbie z pkt. 1

2	Liczba wyborców, którym wydano karty do głosowania (<i>liczba podpisów w spisie oraz adnotacje „odmowa podpisu”</i>)	*	*	1	2	9
2a	w tym w części A spisu wyborców (<i>obywatele polscy</i>)	*	*	1	2	9
2b	w tym w części B spisu wyborców (<i>obywatele UE niebędący obywatelami polskimi</i>)	*	*	*	*	0

Uwaga! Suma liczb z pkt. 2a i 2b musi być równa liczbie z pkt. 2.

3	Liczba wyborców głosujących przez pełnomocnika (<i>liczba kart do głosowania wydanych na podstawie otrzymanych przez komisję aktów pełnomocnictwa</i>)	*	*	*	*	0
4	Liczba wyborców, którym wysłano pakiety wyborcze	*	*	*	*	0
5	Liczba otrzymanych kopert zwrotnych	*	*	*	*	0
5a	Liczba kopert zwrotnych, w których nie było oświadczenia o osobistym i tajnym oddaniu głosu	*	*	*	*	0
5b	Liczba kopert zwrotnych, w których oświadczenie nie było podpisane przez wyborcę	*	*	*	*	0
5c	Liczba kopert zwrotnych, w których nie było koperty na kartę do głosowania	*	*	*	*	0
5d	Liczba kopert zwrotnych, w których znajdowała się niezaklejona koperta na kartę do głosowania	*	*	*	*	0
5e	Liczba kopert na kartę do głosowania wrzuconych do urny	*	*	*	*	0

Uwaga! Liczba z pkt. 5 nie może być większa od liczby z pkt. 4.

6	Liczba kart wyjętych z urny	*	*	1	2	9
6a	w tym liczba kart wyjętych z kopert na karty do głosowania	*	*	*	*	0

Uwaga! Liczba z pkt. 6 pomniejszona o liczbę z pkt. 6a powinna być równa liczbie z pkt. 2. Liczba z pkt 6a nie może być większa od liczby z pkt 5e.

M. Pićzarek A. Sobon' 43

7	Liczba kart nieważnych (<i>innych niż urzędowo ustalone lub nieopatrzonych pieczęcią obwodowej komisji wyborczej</i>)	*	*	*	*	0
8	Liczba kart ważnych	*	*	1	2	9
9	Liczba głosów nieważnych (<i>z kart ważnych</i>)	*	*	*	*	2
10	Liczba głosów ważnych oddanych łącznie na wszystkie listy kandydatów (<i>z kart ważnych</i>)	*	*	1	2	7


Uwaga! Suma liczb z pkt. 9 i 10 musi być równa liczbie z pkt. 8.

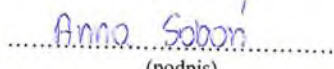
11. Na poszczególne listy kandydatów i umieszczonego na nich kandydata oddano następujące liczby głosów ważnych:

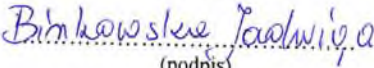
1	OWCZAREK Mirosław Józef zgłoszony przez Komitet Wyborczy Prawo i Sprawiedliwość, Lista nr 3	*	*	*	6	4
2	KAWECKA Barbara zgłoszona przez Komitet Wyborczy Wyborców Budujmy Gminę Razem, Lista nr 17	*	*	*	1	5
3	SZAFRAN Henryk Bolesław zgłoszony przez Komitet Wyborczy Wyborców Porozumienie i Rozwój, Lista nr 16	*	*	*	3	4
4	GOSŁAWSKA Ewa Elżbieta zgłoszona przez Komitet Wyborczy Wyborców Plus, Lista nr 15	*	*	*	1	4


Przy sporządzeniu protokołu obecni byli:


- 1 Koperek Tomasz Piotr – PRZEWODNICZĄCY
- 2 Soboń Anna Joanna – ZASTĘPCA
- 3 Binkowska Jadwiga Irena – CZŁONEK
- 4 Ożóg Jerzy Marek – CZŁONEK
- 5 Olejnik Michał Sylwester – CZŁONEK
- 6 Owsik Halina Lena – CZŁONEK
- 7 Siewiera Małgorzata Maria – CZŁONEK
- 8 Mielczarek Karolina – CZŁONEK
- 9 Bogusławska Katarzyna – CZŁONEK

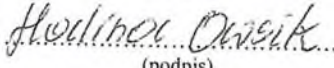

.....
(podpis)

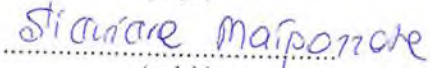

.....
(podpis)

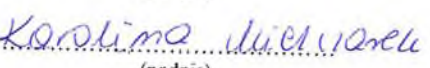

.....
(podpis)

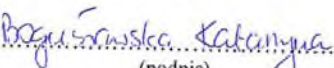

.....
(podpis)


.....
(podpis)


.....
(podpis)


.....
(podpis)


.....
(podpis)


.....
(podpis)



WYBORY DO RADY GMINY

Okręg wyborczy nr:	*	2	Liczba mandatów:	1
--------------------	---	---	------------------	---

ZESTAWIENIE WYNIKÓW GŁOSOWANIA W OKRĘGU WYBORCZYM

Zestawienie wyników głosowania w okręgu wyborczym nr 2, utworzonym dla wyboru Rady Gminy Kluki sporządzone dnia 17 listopada 2014 przez Gminną Komisję Wyborczą w Klukach.

Komisja stwierdza, że otrzymała protokół głosowania od 1 obwodowej komisji wyborczej, właściwych do przeprowadzenia głosowania w okręgu i na podstawie tego protokołu (tych protokołów) ustaliła następujące wyniki głosowania w okręgu:

1	Liczba wyborców uprawnionych do głosowania (<i>umieszczonych w spisie, z uwzględnieniem dodatkowych formularzy</i>) w chwili zakończenia głosowania	*	*	2	7	9
1a	w tym umieszczonych w części A spisu wyborców (<i>obywatele polscy</i>)	*	*	2	7	9
1b	w tym umieszczonych w części B spisu wyborców (<i>obywatele UE niebędący obywatelami polskimi</i>)	*	*	*	*	0

Uwaga! Suma liczb z pkt. 1a i 1b musi być równa liczbie z pkt. 1

2	Liczba wyborców, którym wydano karty do głosowania (<i>liczba podpisów w spisie oraz adnotacje „odmowa podpisu”</i>)	*	*	1	7	8
2a	w tym w części A spisu wyborców (<i>obywatele polscy</i>)	*	*	1	7	8
2b	w tym w części B spisu wyborców (<i>obywatele UE niebędący obywatelami polskimi</i>)	*	*	*	*	0


Uwaga! Suma liczb z pkt. 2a i 2b musi być równa liczbie z pkt. 2.

3	Liczba wyborców głosujących przez pełnomocnika (<i>liczba kart do głosowania wydanych na podstawie otrzymanych przez komisję aktów pełnomocnictwa</i>)	*	*	*	*	0
4	Liczba wyborców, którym wysłano pakiety wyborcze	*	*	*	*	0
5	Liczba otrzymanych kopert zwrotnych	*	*	*	*	0
5a	Liczba kopert zwrotnych, w których nie było oświadczenia o osobistym i tajnym oddaniu głosu	*	*	*	*	0
5b	Liczba kopert zwrotnych, w których oświadczenie nie było podpisane przez wyborcę	*	*	*	*	0
5c	Liczba kopert zwrotnych, w których nie było koperty na kartę do głosowania	*	*	*	*	0
5d	Liczba kopert zwrotnych, w których znajdowała się niezaklejona koperta na kartę do głosowania	*	*	*	*	0
5e	Liczba kopert na kartę do głosowania wrzuconych do urny	*	*	*	*	0


Uwaga! Liczba z pkt. 5 nie może być większa od liczby z pkt. 4.


6	Liczba kart wyjętych z urny	*	*	1	7	8
6a	w tym liczba kart wyjętych z kopert na karty do głosowania	*	*	*	*	0

Uwaga! Liczba z pkt. 6 pomniejszona o liczbę z pkt. 6a powinna być równa liczbie z pkt. 2. Liczba z pkt 6a nie może być większa od liczby z pkt 5e.

Olejnik 

Jeż 

M. D. 

A. Sobon 

7	Liczba kart nieważnych (<i>innych niż urzędowo ustalone lub nieopatrzonych pieczęcią obwodowej komisji wyborczej</i>)	*	*	*	*	0
8	Liczba kart ważnych	*	*	1	7	8
9	Liczba głosów nieważnych (<i>z kart ważnych</i>)	*	*	*	*	3
10	Liczba głosów ważnych oddanych łącznie na wszystkie listy kandydatów (<i>z kart ważnych</i>)	*	*	1	7	5

Uwaga! Suma liczb z pkt. 9 i 10 musi być równa liczbie z pkt. 8.

11. Na poszczególne listy kandydatów i umieszczonego na nich kandydata oddano następujące liczby głosów ważnych:

1	KOWALCZYK Katarzyna Iwona zgłoszona przez Komitet Wyborczy Wyborców Razem Jarosława Brózdzy, Lista nr 18	*	*	*	1	8
2	STANISŁAWSKI Mariusz Robert zgłoszony przez Komitet Wyborczy Wyborców Budujmy Gminę Razem, Lista nr 17	*	*	*	1	5
3	AUGUSTYNIAK Grzegorz Stanisław zgłoszony przez Komitet Wyborczy Wyborców Porozumienie i Rozwój, Lista nr 16	*	*	*	5	0
4	NIEDZIELSKI Łukasz Ryszard zgłoszony przez Komitet Wyborczy Prawo i Sprawiedliwość, Lista nr 3	*	*	*	3	2
5	STANISŁAWSKA Beata Marzanna zgłoszona przez Komitet Wyborczy Wyborców Plus, Lista nr 15	*	*	*	6	0

Przy sporządzeniu protokołu obecni byli:

- 1 Koperek Tomasz Piotr – PRZEWODNICZĄCY
- 2 Soboń Anna Joanna – ZASTĘPCA
- 3 Binkowska Jadwiga Irena – CZŁONEK
- 4 Ożóg Jerzy Marek – CZŁONEK
- 5 Olejnik Michał Sylwester – CZŁONEK
- 6 Owsik Halina Lena – CZŁONEK
- 7 Siewiera Małgorzata Maria – CZŁONEK
- 8 Mielczarek Karolina – CZŁONEK
- 9 Bogusławska Katarzyna – CZŁONEK

Koperek Tomasz
.....
(podpis)

Anna Soboń
.....
(podpis)

Binkowska Jadwiga
.....
(podpis)

Jerzy Ożóg
.....
(podpis)

Michał Olejnik
.....
(podpis)

Halina Owsik
.....
(podpis)

Małgorzata Siewiera
.....
(podpis)

Karolina Mielczarek
.....
(podpis)

Katarzyna Bogusławska
.....
(podpis)



WYBORY DO RADY GMINY

Okręg wyborczy nr:	*	3	Liczba mandatów:	1
--------------------	---	---	------------------	---

ZESTAWIENIE WYNIKÓW GŁOSOWANIA W OKRĘGU WYBORCZYM

Zestawienie wyników głosowania w okręgu wyborczym nr 3, utworzonym dla wyboru Rady Gminy Kluki sporządzone dnia 17 listopada 2014 przez Gminną Komisję Wyborczą w Klukach.

Komisja stwierdza, że otrzymała protokół głosowania od 1 obwodowej komisji wyborczej, właściwych do przeprowadzenia głosowania w okręgu i na podstawie tego protokołu (tych protokołów) ustaliła następujące wyniki głosowania w okręgu:

1	Liczba wyborców uprawnionych do głosowania (<i>umieszczonych w spisie, z uwzględnieniem dodatkowych formularzy</i>) w chwili zakończenia głosowania	*	*	1	8	9
1a	w tym umieszczonych w części A spisu wyborców (<i>obywatele polscy</i>)	*	*	1	8	9
1b	w tym umieszczonych w części B spisu wyborców (<i>obywatele UE niebędący obywatelami polskimi</i>)	*	*	*	*	0

Uwaga! Suma liczb z pkt. 1a i 1b musi być równa liczbie z pkt. 1

2	Liczba wyborców, którym wydano karty do głosowania (<i>liczba podpisów w spisie oraz adnotacje „odmowa podpisu”</i>)	*	*	1	2	0
2a	w tym w części A spisu wyborców (<i>obywatele polscy</i>)	*	*	1	2	0
2b	w tym w części B spisu wyborców (<i>obywatele UE niebędący obywatelami polskimi</i>)	*	*	*	*	0

Uwaga! Suma liczb z pkt. 2a i 2b musi być równa liczbie z pkt. 2.

3	Liczba wyborców głosujących przez pełnomocnika (<i>liczba kart do głosowania wydanych na podstawie otrzymanych przez komisję aktów pełnomocnictwa</i>)	*	*	*	*	0
4	Liczba wyborców, którym wysłano pakiety wyborcze	*	*	*	*	0
5	Liczba otrzymanych kopert zwrotnych	*	*	*	*	0
5a	Liczba kopert zwrotnych, w których nie było oświadczenia o osobistym i tajnym oddaniu głosu	*	*	*	*	0
5b	Liczba kopert zwrotnych, w których oświadczenie nie było podpisane przez wyborcę	*	*	*	*	0
5c	Liczba kopert zwrotnych, w których nie było koperty na kartę do głosowania	*	*	*	*	0
5d	Liczba kopert zwrotnych, w których znajdowała się niezaklejona koperta na kartę do głosowania	*	*	*	*	0
5e	Liczba kopert na kartę do głosowania wrzuconych do urny	*	*	*	*	0

Uwaga! Liczba z pkt. 5 nie może być większa od liczby z pkt. 4.

6	Liczba kart wyjętych z urny	*	*	1	2	0
6a	w tym liczba kart wyjętych z kopert na karty do głosowania	*	*	*	*	0

Uwaga! Liczba z pkt. 6 pomniejszona o liczbę z pkt. 6a powinna być równa liczbie z pkt. 2. Liczba z pkt 6a nie może być większa od liczby z pkt 5e.

7	Liczba kart nieważnych (<i>innych niż urzędowo ustalone lub nieopatrzonych pieczęcią obwodowej komisji wyborczej</i>)	*	*	*	*	0
8	Liczba kart ważnych	*	*	1	2	0
9	Liczba głosów nieważnych (<i>z kart ważnych</i>)	*	*	*	*	3
10	Liczba głosów ważnych oddanych łącznie na wszystkie listy kandydatów (<i>z kart ważnych</i>)	*	*	1	1	7


Uwaga! Suma liczb z pkt. 9 i 10 musi być równa liczbie z pkt. 8.


11. Na poszczególne listy kandydatów i umieszczonego na nich kandydata oddano następujące liczby głosów ważnych:

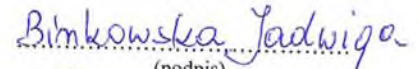
1	KOWALCZYK Marzena Magdalena zgłoszona przez Komitet Wyborczy Wyborców Razem Jarosława Brózdzy, Lista nr 18	*	*	*	1	8
2	KACZMARKIEWICZ Renata Janina zgłoszona przez Komitet Wyborczy Wyborców Porozumienie i Rozwój, Lista nr 16	*	*	*	9	9


Przy sporządzeniu protokołu obecni byli:

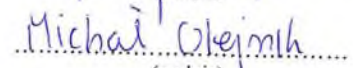
- 1 Koperek Tomasz Piotr – PRZEWODNICZĄCY
- 2 Soboń Anna Joanna – ZASTĘPCA
- 3 Binkowska Jadwiga Irena – CZŁONEK
- 4 Ożóg Jerzy Marek – CZŁONEK
- 5 Olejnik Michał Sylwester – CZŁONEK
- 6 Owsik Halina Lena – CZŁONEK
- 7 Siewiera Małgorzata Maria – CZŁONEK
- 8 Mielczarek Karolina – CZŁONEK
- 9 Bogusławska Katarzyna – CZŁONEK

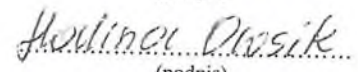

.....
(podpis)

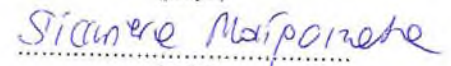

.....
(podpis)



.....
(podpis)

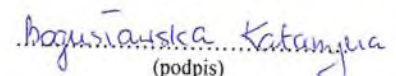

.....
(podpis)


.....
(podpis)


.....
(podpis)


.....
(podpis)


.....
(podpis)


.....
(podpis)



WYBORY DO RADY GMINY

Okręg wyborczy nr:	*	4	Liczba mandatów:	1
--------------------	---	---	------------------	---

ZESTAWIENIE WYNIKÓW GŁOSOWANIA W OKRĘGU WYBORCZYM

Zestawienie wyników głosowania w okręgu wyborczym nr 4, utworzonym dla wyboru Rady Gminy Kluki sporządzone dnia 17 listopada 2014 przez Gminną Komisję Wyborczą w Klukach.

Komisja stwierdza, że otrzymała protokół głosowania od 1 obwodowej komisji wyborczej, właściwych do przeprowadzenia głosowania w okręgu i na podstawie tego protokołu (tych protokołów) ustaliła następujące wyniki głosowania w okręgu:

1	Liczba wyborców uprawnionych do głosowania (<i>umieszczonych w spisie, z uwzględnieniem dodatkowych formularzy</i>) w chwili zakończenia głosowania	*	*	1	3	4
1a	w tym umieszczonych w części A spisu wyborców (<i>obywatele polscy</i>)	*	*	1	3	4
1b	w tym umieszczonych w części B spisu wyborców (<i>obywatele UE niebędący obywatelami polskimi</i>)	*	*	*	*	0

Uwaga! Suma liczb z pkt. 1a i 1b musi być równa liczbie z pkt. 1

2	Liczba wyborców, którym wydano karty do głosowania (<i>liczba podpisów w spisie oraz adnotacje „odmowa podpisu”</i>)	*	*	*	8	0
2a	w tym w części A spisu wyborców (<i>obywatele polscy</i>)	*	*	*	8	0
2b	w tym w części B spisu wyborców (<i>obywatele UE niebędący obywatelami polskimi</i>)	*	*	*	*	0

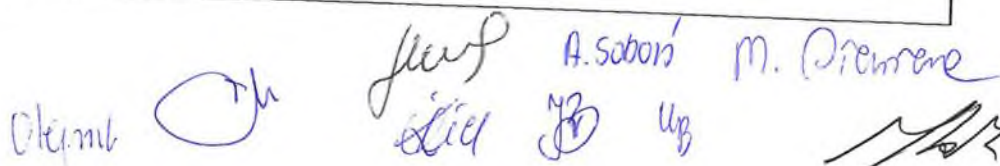
Uwaga! Suma liczb z pkt. 2a i 2b musi być równa liczbie z pkt. 2.

3	Liczba wyborców głosujących przez pełnomocnika (<i>liczba kart do głosowania wydanych na podstawie otrzymanych przez komisję aktów pełnomocnictwa</i>)	*	*	*	*	0
4	Liczba wyborców, którym wysłano pakiety wyborcze	*	*	*	*	0
5	Liczba otrzymanych kopert zwrotnych	*	*	*	*	0
5a	Liczba kopert zwrotnych, w których nie było oświadczenia o osobistym i tajnym oddaniu głosu	*	*	*	*	0
5b	Liczba kopert zwrotnych, w których oświadczenie nie było podpisane przez wyborcę	*	*	*	*	0
5c	Liczba kopert zwrotnych, w których nie było koperty na kartę do głosowania	*	*	*	*	0
5d	Liczba kopert zwrotnych, w których znajdowała się niezaklejona koperta na kartę do głosowania	*	*	*	*	0
5e	Liczba kopert na kartę do głosowania wrzuconych do urny	*	*	*	*	0

Uwaga! Liczba z pkt. 5 nie może być większa od liczby z pkt. 4.

6	Liczba kart wyjętych z urny	*	*	*	8	0
6a	w tym liczba kart wyjętych z kopert na karty do głosowania	*	*	*	*	0

Uwaga! Liczba z pkt. 6 pomniejszona o liczbę z pkt. 6a powinna być równa liczbie z pkt. 2. Liczba z pkt 6a nie może być większa od liczby z pkt 5e.



 Okręg 4 A. Sobon M. Piernik

7	Liczba kart nieważnych (innych niż urzędowo ustalone lub nieopatrzone pieczęcią obwodowej komisji wyborczej)	*	*	*	*	0
8	Liczba kart ważnych	*	*	*	8	0
9	Liczba głosów nieważnych (z kart ważnych)	*	*	*	*	0
10	Liczba głosów ważnych oddanych łącznie na wszystkie listy kandydatów (z kart ważnych)	*	*	*	8	0


Uwaga! Suma liczb z pkt. 9 i 10 musi być równa liczbie z pkt. 8.

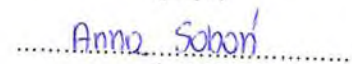
11. Na poszczególne listy kandydatów i umieszczonego na nich kandydata oddano następujące liczby głosów ważnych:

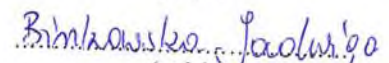
1	KOSTRZEWA Dariusz zgłoszony przez Komitet Wyborczy Wyborców Budujmy Gminę Razem, Lista nr 17	*	*	*	*	6
2	KUMILEWSKI Sławomir zgłoszony przez Komitet Wyborczy Prawo i Sprawiedliwość, Lista nr 3	*	*	*	2	3
3	KALUŻNA Irena Jadwiga zgłoszona przez Komitet Wyborczy Wyborców Plus, Lista nr 15	*	*	*	2	1
4	PAPUGA Stanisław zgłoszony przez Komitet Wyborczy Wyborców Porozumienie i Rozwój, Lista nr 16	*	*	*	2	4
5	GRABSKI Mateusz Adam zgłoszony przez Komitet Wyborczy Wyborców Razem Jarosława Brózdzy, Lista nr 18	*	*	*	*	6

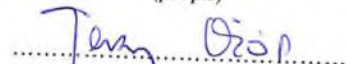
Przy sporządzeniu protokołu obecni byli:


- 1 Koperek Tomasz Piotr – PRZEWODNICZĄCY
- 2 Soboń Anna Joanna – ZASTĘPCA
- 3 Binkowska Jadwiga Irena – CZŁONEK
- 4 Ozóg Jerzy Marek – CZŁONEK
- 5 Olejnik Michał Sylwester – CZŁONEK
- 6 Owsik Halina Lena – CZŁONEK
- 7 Siewiera Małgorzata Maria – CZŁONEK
- 8 Mielczarek Karolina – CZŁONEK
- 9 Bogusławska Katarzyna – CZŁONEK

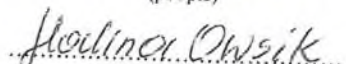

.....
(podpis)

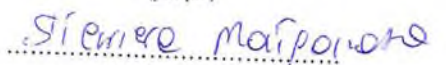

.....
(podpis)

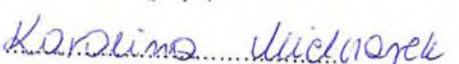

.....
(podpis)



.....
(podpis)


.....
(podpis)


.....
(podpis)


.....
(podpis)


.....
(podpis)


.....
(podpis)



WYBORY DO RADY GMINY				
Okręg wyborczy nr:	*	5	Liczba mandatów:	1

ZESTAWIENIE WYNIKÓW GŁOSOWANIA W OKRĘGU WYBORCZYM

Zestawienie wyników głosowania w okręgu wyborczym nr 5, utworzonym dla wyboru Rady Gminy Kluki sporządzone dnia 17 listopada 2014 przez Gminną Komisję Wyborczą w Klukach.

Komisja stwierdza, że otrzymała protokół głosowania od 1 obwodowej komisji wyborczej, właściwych do przeprowadzenia głosowania w okręgu i na podstawie tego protokołu (tych protokołów) ustaliła następujące wyniki głosowania w okręgu:

1	Liczba wyborców uprawnionych do głosowania (<i>umieszczonych w spisie, z uwzględnieniem dodatkowych formularzy</i>) w chwili zakończenia głosowania	*	*	3	3	0
1a	w tym umieszczonych w części A spisu wyborców (<i>obywatele polscy</i>)	*	*	3	3	0
1b	w tym umieszczonych w części B spisu wyborców (<i>obywatele UE niebędący obywatelami polskimi</i>)	*	*	*	*	0

Uwaga! Suma liczb z pkt. 1a i 1b musi być równa liczbie z pkt. 1

2	Liczba wyborców, którym wydano karty do głosowania (<i>liczba podpisów w spisie oraz adnotacje „odmowa podpisu”</i>)	*	*	1	9	1
2a	w tym w części A spisu wyborców (<i>obywatele polscy</i>)	*	*	1	9	1
2b	w tym w części B spisu wyborców (<i>obywatele UE niebędący obywatelami polskimi</i>)	*	*	*	*	0

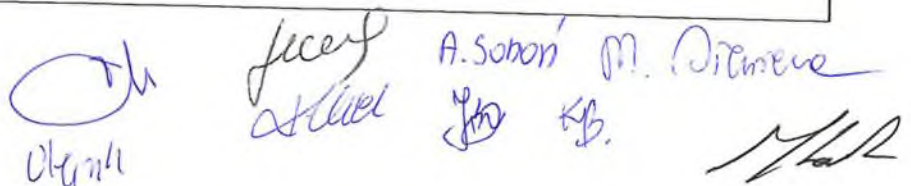
Uwaga! Suma liczb z pkt. 2a i 2b musi być równa liczbie z pkt. 2.

3	Liczba wyborców głosujących przez pełnomocnika (<i>liczba kart do głosowania wydanych na podstawie otrzymanych przez komisję aktów pełnomocnictwa</i>)	*	*	*	*	0
4	Liczba wyborców, którym wysłano pakiety wyborcze	*	*	*	*	0
5	Liczba otrzymanych kopert zwrotnych	*	*	*	*	0
5a	Liczba kopert zwrotnych, w których nie było oświadczenia o osobistym i tajnym oddaniu głosu	*	*	*	*	0
5b	Liczba kopert zwrotnych, w których oświadczenie nie było podpisane przez wyborcę	*	*	*	*	0
5c	Liczba kopert zwrotnych, w których nie było koperty na kartę do głosowania	*	*	*	*	0
5d	Liczba kopert zwrotnych, w których znajdowała się niezaklejona koperta na kartę do głosowania	*	*	*	*	0
5e	Liczba kopert na kartę do głosowania wrzuconych do urny	*	*	*	*	0

Uwaga! Liczba z pkt. 5 nie może być większa od liczby z pkt. 4.

6	Liczba kart wyjętych z urny	*	*	1	9	1
6a	w tym liczba kart wyjętych z kopert na karty do głosowania	*	*	*	*	0

Uwaga! Liczba z pkt. 6 pomniejszona o liczbę z pkt. 6a powinna być równa liczbie z pkt. 2. Liczba z pkt 6a nie może być większa od liczby z pkt 5e.



 Otk
 Kluki
 Jacek
 A. Sobon
 M. Dimec
 J.K.
 K.B.
 M.R.

7	Liczba kart nieważnych (<i>innych niż urzędowo ustalone lub nieopatrzonych pieczęcią obwodowej komisji wyborczej</i>)	*	*	*	*	0
8	Liczba kart ważnych	*	*	1	9	1
9	Liczba głosów nieważnych (<i>z kart ważnych</i>)	*	*	*	*	7
10	Liczba głosów ważnych oddanych łącznie na wszystkie listy kandydatów (<i>z kart ważnych</i>)	*	*	1	8	4

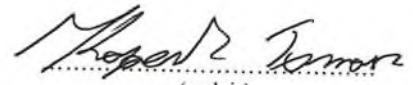
Uwaga! Suma liczb z pkt. 9 i 10 musi być równa liczbie z pkt. 8.


11. Na poszczególne listy kandydatów i umieszczonego na nich kandydata oddano następujące liczby głosów ważnych:

1	PUCHAŁA Wioletta Janina zgłoszona przez Komitet Wyborczy Wyborców Razem Jarosława Brózdzy, Lista nr 18	*	*	*	1	6
2	PECZKA Bogumił Jan zgłoszony przez Komitet Wyborczy Wyborców Budujmy Gminę Razem, Lista nr 17	*	*	*	8	2
3	WOJCIECHOWSKA Beata zgłoszona przez Komitet Wyborczy Wyborców Porozumienie i Rozwój, Lista nr 16	*	*	*	3	2
4	GAJ Daniel zgłoszony przez Komitet Wyborczy Prawo i Sprawiedliwość, Lista nr 3	*	*	*	1	5
5	SOBOŃ Marek Teodor zgłoszony przez Komitet Wyborczy Wyborców Plus, Lista nr 15	*	*	*	3	9

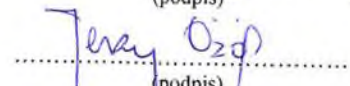
Przy sporządzeniu protokołu obecni byli:

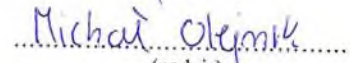
- 1 Koperek Tomasz Piotr – PRZEWODNICZĄCY
- 2 Soboń Anna Joanna – ZASTĘPCA
- 3 Binkowska Jadwiga Irena – CZŁONEK
- 4 Ożóg Jerzy Marek – CZŁONEK
- 5 Olejnik Michał Sylwester – CZŁONEK
- 6 Owsik Halina Lena – CZŁONEK
- 7 Siewiera Małgorzata Maria – CZŁONEK
- 8 Mielczarek Karolina – CZŁONEK
- 9 Bogusławska Katarzyna – CZŁONEK

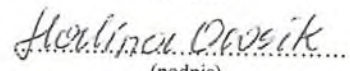

(podpis)

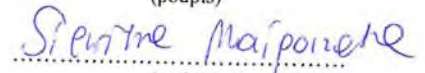

(podpis)

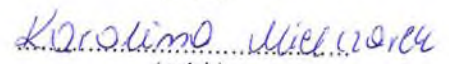

(podpis)



(podpis)


(podpis)


(podpis)


(podpis)


(podpis)


(podpis)



WYBORY DO RADY GMINY

Okręg wyborczy nr:	*	6	Liczba mandatów:	1
--------------------	---	---	------------------	---

ZESTAWIENIE WYNIKÓW GŁOSOWANIA W OKRĘGU WYBORCZYM

Zestawienie wyników głosowania w okręgu wyborczym nr 6, utworzonym dla wyboru Rady Gminy Kluki sporządzone dnia 17 listopada 2014 przez Gminną Komisję Wyborczą w Klukach.

Komisja stwierdza, że otrzymała protokół głosowania od 1 obwodowej komisji wyborczej, właściwych do przeprowadzenia głosowania w okręgu i na podstawie tego protokołu (tych protokołów) ustaliła następujące wyniki głosowania w okręgu:

1	Liczba wyborców uprawnionych do głosowania (<i>umieszczonych w spisie, z uwzględnieniem dodatkowych formularzy</i>) w chwili zakończenia głosowania	*	*	3	0	8
1a	w tym umieszczonych w części A spisu wyborców (<i>obywatele polscy</i>)	*	*	3	0	8
1b	w tym umieszczonych w części B spisu wyborców (<i>obywatele UE niebędący obywatelami polskimi</i>)	*	*	*	*	0

Uwaga! Suma liczb z pkt. 1a i 1b musi być równa liczbie z pkt. 1

2	Liczba wyborców, którym wydano karty do głosowania (<i>liczba podpisów w spisie oraz adnotacje „odmowa podpisu”</i>)	*	*	2	0	3
2a	w tym w części A spisu wyborców (<i>obywatele polscy</i>)	*	*	2	0	3
2b	w tym w części B spisu wyborców (<i>obywatele UE niebędący obywatelami polskimi</i>)	*	*	*	*	0

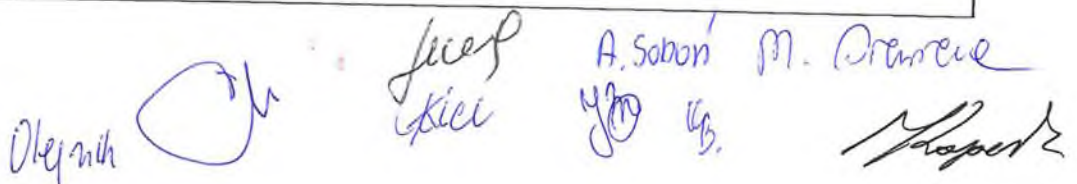
Uwaga! Suma liczb z pkt. 2a i 2b musi być równa liczbie z pkt. 2.

3	Liczba wyborców głosujących przez pełnomocnika (<i>liczba kart do głosowania wydanych na podstawie otrzymanych przez komisję aktów pełnomocnictwa</i>)	*	*	*	*	2
4	Liczba wyborców, którym wysłano pakiety wyborcze	*	*	*	*	0
5	Liczba otrzymanych kopert zwrotnych	*	*	*	*	0
5a	Liczba kopert zwrotnych, w których nie było oświadczenia o osobistym i tajnym oddaniu głosu	*	*	*	*	0
5b	Liczba kopert zwrotnych, w których oświadczenie nie było podpisane przez wyborcę	*	*	*	*	0
5c	Liczba kopert zwrotnych, w których nie było koperty na kartę do głosowania	*	*	*	*	0
5d	Liczba kopert zwrotnych, w których znajdowała się niezaklejona koperta na kartę do głosowania	*	*	*	*	0
5e	Liczba kopert na kartę do głosowania wrzuconych do urny	*	*	*	*	0

Uwaga! Liczba z pkt. 5 nie może być większa od liczby z pkt. 4.

6	Liczba kart wyjętych z urny	*	*	2	0	3
6a	w tym liczba kart wyjętych z kopert na karty do głosowania	*	*	*	*	0

Uwaga! Liczba z pkt. 6 pomniejszona o liczbę z pkt. 6a powinna być równa liczbie z pkt. 2. Liczba z pkt 6a nie może być większa od liczby z pkt 5e.



7	Liczba kart nieważnych (<i>innych niż urzędowo ustalone lub nieopatrzonych pieczęcią obwodowej komisji wyborczej</i>)	*	*	*	*	0
8	Liczba kart ważnych	*	*	2	0	3
9	Liczba głosów nieważnych (<i>z kart ważnych</i>)	*	*	*	*	9
10	Liczba głosów ważnych oddanych łącznie na wszystkie listy kandydatów (<i>z kart ważnych</i>)	*	*	1	9	4

Uwaga! Suma liczb z pkt. 9 i 10 musi być równa liczbie z pkt. 8.

11. Na poszczególne listy kandydatów i umieszczonego na nich kandydata oddano następujące liczby głosów ważnych:

1	BRANDT-PLÓCIENNIK Ewa Lidia zgłoszona przez Komitet Wyborczy Prawo i Sprawiedliwość, Lista nr 3	*	*	*	5	4
2	KULHAWY Bartłomiej Szymon zgłoszony przez Komitet Wyborczy Wyborców Razem Jarosława Brózdzy, Lista nr 18	*	*	*	1	2
3	CHUDZIK Rafał zgłoszony przez Komitet Wyborczy Wyborców Budujmy Gminę Razem, Lista nr 17	*	*	*	3	8
4	ŁAWSKA Beata Edyta zgłoszona przez Komitet Wyborczy Wyborców Plus, Lista nr 15	*	*	*	4	1
5	ZAŁĘCZNY Artur Paweł zgłoszony przez Komitet Wyborczy Wyborców Porozumienie i Rozwój, Lista nr 16	*	*	*	4	9

Przy sporządzeniu protokołu obecni byli:

- 1 Koperek Tomasz Piotr – PRZEWODNICZĄCY
- 2 Soboń Anna Joanna – ZASTĘPCA
- 3 Binkowska Jadwiga Irena – CZŁONEK
- 4 Ożóg Jerzy Marek – CZŁONEK
- 5 Olejnik Michał Sylwester – CZŁONEK
- 6 Owsik Halina Lena – CZŁONEK
- 7 Siewiera Małgorzata Maria – CZŁONEK
- 8 Mielczarek Karolina – CZŁONEK
- 9 Bogusławska Katarzyna – CZŁONEK

M. Koperek Tomasz
.....
(podpis)

Anna Sobon
.....
(podpis)

Binkowska Jadwiga
.....
(podpis)

Jerzy Ożóg
.....
(podpis)

Michał Olejnik
.....
(podpis)

Halina Owsik
.....
(podpis)

Siewiera Małgorzata
.....
(podpis)

Karolina Mielczarek
.....
(podpis)

Bogusławska Katarzyna
.....
(podpis)



WYBORY DO RADY GMINY

Okręg wyborczy nr:	*	7	Liczba mandatów:	1
--------------------	---	---	------------------	---

ZESTAWIENIE WYNIKÓW GŁOSOWANIA W OKRĘGU WYBORCZYM

Zestawienie wyników głosowania w okręgu wyborczym nr 7, utworzonym dla wyboru Rady Gminy Kluki sporządzone dnia 17 listopada 2014 przez Gminną Komisję Wyborczą w Klukach.

Komisja stwierdza, że otrzymała protokół głosowania od 1 obwodowej komisji wyborczej, właściwych do przeprowadzenia głosowania w okręgu i na podstawie tego protokołu (tych protokołów) ustaliła następujące wyniki głosowania w okręgu:

1	Liczba wyborców uprawnionych do głosowania (<i>umieszczonych w spisie, z uwzględnieniem dodatkowych formularzy</i>) w chwili zakończenia głosowania	*	*	2	6	5
1a	w tym umieszczonych w części A spisu wyborców (<i>obywatele polscy</i>)	*	*	2	6	5
1b	w tym umieszczonych w części B spisu wyborców (<i>obywatele UE niebędący obywatelami polskimi</i>)	*	*	*	*	0

Uwaga! Suma liczb z pkt. 1a i 1b musi być równa liczbie z pkt. 1

2	Liczba wyborców, którym wydano karty do głosowania (<i>liczba podpisów w spisie oraz adnotacje „odmowa podpisu”</i>)	*	*	1	6	9
2a	w tym w części A spisu wyborców (<i>obywatele polscy</i>)	*	*	1	6	9
2b	w tym w części B spisu wyborców (<i>obywatele UE niebędący obywatelami polskimi</i>)	*	*	*	*	0

Uwaga! Suma liczb z pkt. 2a i 2b musi być równa liczbie z pkt. 2.

3	Liczba wyborców głosujących przez pełnomocnika (<i>liczba kart do głosowania wydanych na podstawie otrzymanych przez komisję aktów pełnomocnictwa</i>)	*	*	*	*	0
4	Liczba wyborców, którym wysłano pakiety wyborcze	*	*	*	*	0
5	Liczba otrzymanych kopert zwrotnych	*	*	*	*	0
5a	Liczba kopert zwrotnych, w których nie było oświadczenia o osobistym i tajnym oddaniu głosu	*	*	*	*	0
5b	Liczba kopert zwrotnych, w których oświadczenie nie było podpisane przez wyborcę	*	*	*	*	0
5c	Liczba kopert zwrotnych, w których nie było koperty na kartę do głosowania	*	*	*	*	0
5d	Liczba kopert zwrotnych, w których znajdowała się niezaklejona koperta na kartę do głosowania	*	*	*	*	0
5e	Liczba kopert na kartę do głosowania wrzuconych do urny	*	*	*	*	0

Uwaga! Liczba z pkt. 5 nie może być większa od liczby z pkt. 4.

6	Liczba kart wyjętych z urny	*	*	1	6	9
6a	w tym liczba kart wyjętych z kopert na karty do głosowania	*	*	*	*	0

Uwaga! Liczba z pkt. 6 pomniejszona o liczbę z pkt. 6a powinna być równa liczbie z pkt. 2. Liczba z pkt 6a nie może być większa od liczby z pkt 5e.

7	Liczba kart nieważnych (<i>innych niż urzędowo ustalone lub nieopatrzonych pieczęcią obwodowej komisji wyborczej</i>)	*	*	*	*	0
8	Liczba kart ważnych	*	*	1	6	9
9	Liczba głosów nieważnych (<i>z kart ważnych</i>)	*	*	*	*	0
10	Liczba głosów ważnych oddanych łącznie na wszystkie listy kandydatów (<i>z kart ważnych</i>)	*	*	1	6	9

Uwaga! Suma liczb z pkt. 9 i 10 **musi** być równa liczbie z pkt. 8.

11. Na poszczególne listy kandydatów i umieszczonego na nich kandydata oddano następujące liczby głosów ważnych:

1	TERKALSKI Czesław Adam zgłoszony przez Komitet Wyborczy Wyborców Plus, Lista nr 15	*	*	*	2	8
2	ŻAROWSKA Anna Jolanta zgłoszona przez Komitet Wyborczy Wyborców Porozumienie i Rozwój, Lista nr 16	*	*	*	6	0
3	POTERALSKA Sylwia Ewa zgłoszona przez Komitet Wyborczy Prawo i Sprawiedliwość, Lista nr 3	*	*	*	2	0
4	LIPIŃSKA Katarzyna zgłoszony przez Komitet Wyborczy Wyborców Razem Jarosława Brózdzy, Lista nr 18	*	*	*	1	3
5	SIONKOWSKI Jacek Paweł zgłoszony przez Komitet Wyborczy Wyborców Budujmy Gminę Razem, Lista nr 17	*	*	*	4	8

Przy sporządzeniu protokołu obecni byli:

1 Koperek Tomasz Piotr – PRZEWODNICZĄCY

Tomasz Koperek
.....
(podpis)

2 Soboń Anna Joanna – ZASTĘPCA

Anna Soboń
.....
(podpis)

3 Binkowska Jadwiga Irena – CZŁONEK

Binkowska Jadwiga
.....
(podpis)

4 Ożóg Jerzy Marek – CZŁONEK

Jerzy Ożóg
.....
(podpis)

5 Olejnik Michał Sylwester – CZŁONEK

Michał Olejnik
.....
(podpis)

6 Owsik Halina Lena – CZŁONEK

Halina Owsik
.....
(podpis)

7 Siewiera Małgorzata Maria – CZŁONEK

Siewiera Małgorzata
.....
(podpis)

8 Mielczarek Karolina – CZŁONEK

Karolina Mielczarek
.....
(podpis)

9 Bogusławska Katarzyna – CZŁONEK

Bogusławska Katarzyna
.....
(podpis)



WYBORY DO RADY GMINY

Okręg wyborczy nr:	*	8	Liczba mandatów:	1
--------------------	---	---	------------------	---

ZESTAWIENIE WYNIKÓW GŁOSOWANIA W OKRĘGU WYBORCZYM

Zestawienie wyników głosowania w okręgu wyborczym nr 8, utworzonym dla wyboru Rady Gminy Kluki sporządzone dnia 17 listopada 2014 przez Gminną Komisję Wyborczą w Klukach.

Komisja stwierdza, że otrzymała protokół głosowania od 1 obwodowej komisji wyborczej, właściwych do przeprowadzenia głosowania w okręgu i na podstawie tego protokołu (tych protokołów) ustaliła następujące wyniki głosowania w okręgu:

1	Liczba wyborców uprawnionych do głosowania (<i>umieszczonych w spisie, z uwzględnieniem dodatkowych formularzy</i>) w chwili zakończenia głosowania	*	*	2	3	2
1a	w tym umieszczonych w części A spisu wyborców (<i>obywatele polscy</i>)	*	*	2	3	2
1b	w tym umieszczonych w części B spisu wyborców (<i>obywatele UE niebędący obywatelami polskimi</i>)	*	*	*	*	0

Uwaga! Suma liczb z pkt. 1a i 1b musi być równa liczbie z pkt. 1

2	Liczba wyborców, którym wydano karty do głosowania (<i>liczba podpisów w spisie oraz adnotacje „odmowa podpisu”</i>)	*	*	1	3	2
2a	w tym w części A spisu wyborców (<i>obywatele polscy</i>)	*	*	1	3	2
2b	w tym w części B spisu wyborców (<i>obywatele UE niebędący obywatelami polskimi</i>)	*	*	*	*	0

Uwaga! Suma liczb z pkt. 2a i 2b musi być równa liczbie z pkt. 2.

3	Liczba wyborców głosujących przez pełnomocnika (<i>liczba kart do głosowania wydanych na podstawie otrzymanych przez komisję aktów pełnomocnictwa</i>)	*	*	*	*	0
4	Liczba wyborców, którym wysłano pakiety wyborcze	*	*	*	*	0
5	Liczba otrzymanych kopert zwrotnych	*	*	*	*	0
5a	Liczba kopert zwrotnych, w których nie było oświadczenia o osobistym i tajnym oddaniu głosu	*	*	*	*	0
5b	Liczba kopert zwrotnych, w których oświadczenie nie było podpisane przez wyborcę	*	*	*	*	0
5c	Liczba kopert zwrotnych, w których nie było koperty na kartę do głosowania	*	*	*	*	0
5d	Liczba kopert zwrotnych, w których znajdowała się niezaklejona koperta na kartę do głosowania	*	*	*	*	0
5e	Liczba kopert na kartę do głosowania wrzuconych do urny	*	*	*	*	0

Uwaga! Liczba z pkt. 5 nie może być większa od liczby z pkt. 4.

6	Liczba kart wyjętych z urny	*	*	1	3	2
6a	w tym liczba kart wyjętych z kopert na karty do głosowania	*	*	*	*	0

Uwaga! Liczba z pkt. 6 pomniejszona o liczbę z pkt. 6a powinna być równa liczbie z pkt. 2. Liczba z pkt 6a nie może być większa od liczby z pkt 5e.

Adm. Ch

M. Dremu
J. W.

Jean-Luc
Liel

[Signature]

7	Liczba kart nieważnych (<i>innych niż urzędowo ustalone lub nieopatrzonych pieczęcią obwodowej komisji wyborczej</i>)	*	*	*	*	0
8	Liczba kart ważnych	*	*	1	3	2
9	Liczba głosów nieważnych (<i>z kart ważnych</i>)	*	*	*	*	3
10	Liczba głosów ważnych oddanych łącznie na wszystkie listy kandydatów (<i>z kart ważnych</i>)	*	*	1	2	9

Uwaga! Suma liczb z pkt. 9 i 10 musi być równa liczbie z pkt. 8.

11. Na poszczególne listy kandydatów i umieszczonego na nich kandydata oddano następujące liczby głosów ważnych:

1	MATYŚKIEWICZ Jadwiga Maria zgłoszona przez Komitet Wyborczy Wyborców Porozumienie i Rozwój, Lista nr 16	*	*	*	3	3
2	JANOWSKA Anna Katarzyna zgłoszona przez Komitet Wyborczy Wyborców Razem Jarosława Brózdę, Lista nr 18	*	*	*	1	6
3	WOŹNIAK Mirosław Janusz zgłoszony przez Komitet Wyborczy Wyborców Plus, Lista nr 15	*	*	*	1	6
4	DYMIŃSKI Jerzy Aleksander zgłoszony przez Komitet Wyborczy Wyborców Budujmy Gminę Razem, Lista nr 17	*	*	*	2	7
5	GORZELAK Sebastian Paweł zgłoszony przez Komitet Wyborczy Prawo i Sprawiedliwość, Lista nr 3	*	*	*	3	7

Przy sporządzeniu protokołu obecni byli:

- 1 Koperek Tomasz Piotr – PRZEWODNICZĄCY
- 2 Soboń Anna Joanna – ZASTĘPCA
- 3 Binkowska Jadwiga Irena – CZŁONEK
- 4 Ożóg Jerzy Marek – CZŁONEK
- 5 Olejnik Michał Sylwester – CZŁONEK
- 6 Owsik Halina Lena – CZŁONEK
- 7 Siewiera Małgorzata Maria – CZŁONEK
- 8 Mielczarek Karolina – CZŁONEK
- 9 Bogusławska Katarzyna – CZŁONEK

Koperek Tomasz
.....
(podpis)

Anna Sobon'
.....
(podpis)

Binkowska Jadwiga
.....
(podpis)

Jerzy Ożóg
.....
(podpis)

Michał Olejnik
.....
(podpis)

Halina Owsik
.....
(podpis)

Siewiera Małgorzata
.....
(podpis)

Karolina Mielczarek
.....
(podpis)

Bogusławska Katarzyna
.....
(podpis)



WYBORY DO RADY GMINY				
Okręg wyborczy nr:	*	9	Liczba mandatów:	1

ZESTAWIENIE WYNIKÓW GŁOSOWANIA W OKRĘGU WYBORCZYM

Zestawienie wyników głosowania w okręgu wyborczym nr 9, utworzonym dla wyboru Rady Gminy Kluki sporządzone dnia 17 listopada 2014 przez Gminną Komisję Wyborczą w Klukach.

Komisja stwierdza, że otrzymała protokół głosowania od 1 obwodowej komisji wyborczej, właściwych do przeprowadzenia głosowania w okręgu i na podstawie tego protokołu (tych protokołów) ustaliła następujące wyniki głosowania w okręgu:

1	Liczba wyborców uprawnionych do głosowania (<i>umieszczonych w spisie, z uwzględnieniem dodatkowych formularzy</i>) w chwili zakończenia głosowania	*	*	1	5	5
1a	w tym umieszczonych w części A spisu wyborców (<i>obywatele polscy</i>)	*	*	1	5	5
1b	w tym umieszczonych w części B spisu wyborców (<i>obywatele UE niebędący obywatelami polskimi</i>)	*	*	*	*	0

Uwaga! Suma liczb z pkt. 1a i 1b musi być równa liczbie z pkt. 1

2	Liczba wyborców, którym wydano karty do głosowania (<i>liczba podpisów w spisie oraz adnotacje „odmowa podpisu”</i>)	*	*	*	9	0
2a	w tym w części A spisu wyborców (<i>obywatele polscy</i>)	*	*	*	9	0
2b	w tym w części B spisu wyborców (<i>obywatele UE niebędący obywatelami polskimi</i>)	*	*	*	*	0

Uwaga! Suma liczb z pkt. 2a i 2b musi być równa liczbie z pkt. 2.

3	Liczba wyborców głosujących przez pełnomocnika (<i>liczba kart do głosowania wydanych na podstawie otrzymanych przez komisję aktów pełnomocnictwa</i>)	*	*	*	*	0
4	Liczba wyborców, którym wysłano pakiety wyborcze	*	*	*	*	0
5	Liczba otrzymanych kopert zwrotnych	*	*	*	*	0
5a	Liczba kopert zwrotnych, w których nie było oświadczenia o osobistym i tajnym oddaniu głosu	*	*	*	*	0
5b	Liczba kopert zwrotnych, w których oświadczenie nie było podpisane przez wyborcę	*	*	*	*	0
5c	Liczba kopert zwrotnych, w których nie było koperty na kartę do głosowania	*	*	*	*	0
5d	Liczba kopert zwrotnych, w których znajdowała się niezaklejona koperta na kartę do głosowania	*	*	*	*	0
5e	Liczba kopert na kartę do głosowania wrzuconych do urny	*	*	*	*	0

Uwaga! Liczba z pkt. 5 nie może być większa od liczby z pkt. 4.

6	Liczba kart wyjętych z urny	*	*	*	9	0
6a	w tym liczba kart wyjętych z kopert na karty do głosowania	*	*	*	*	0

Uwaga! Liczba z pkt. 6 pomniejszona o liczbę z pkt. 6a powinna być równa liczbie z pkt. 2. Liczba z pkt 6a nie może być większa od liczby z pkt 5e.

Olejnik
 M. Brzozwa
 J. Wójcik
 B. Góral

7	Liczba kart nieważnych (innych niż urzędowo ustalone lub nieopatrzonych pieczęcią obwodowej komisji wyborczej)	*	*	*	*	0
8	Liczba kart ważnych	*	*	*	9	0
9	Liczba głosów nieważnych (z kart ważnych)	*	*	*	*	1
10	Liczba głosów ważnych oddanych łącznie na wszystkie listy kandydatów (z kart ważnych)	*	*	*	8	9

Uwaga! Suma liczb z pkt. 9 i 10 musi być równa liczbie z pkt. 8.

11. Na poszczególne listy kandydatów i umieszczonego na nich kandydata oddano następujące liczby głosów ważnych:

1	BĘBNOWSKA Izabela Katarzyna zgłoszona przez Komitet Wyborczy Prawo i Sprawiedliwość, Lista nr 3	*	*	*	2	0
2	MIELCZAREK Grzegorz Dominik zgłoszony przez Komitet Wyborczy Wyborców Plus, Lista nr 15	*	*	*	1	7
3	SIEWIERA Czesław zgłoszony przez Komitet Wyborczy Wyborców Budujmy Gminę Razem, Lista nr 17	*	*	*	5	2

Przy sporządzeniu protokołu obecni byli:

- 1 Koperek Tomasz Piotr – PRZEWODNICZĄCY
- 2 Soboń Anna Joanna – ZASTĘPCA
- 3 Binkowska Jadwiga Irena – CZŁONEK
- 4 Ożóg Jerzy Marek – CZŁONEK
- 5 Olejnik Michał Sylwester – CZŁONEK
- 6 Owsik Halina Lena – CZŁONEK
- 7 Siewiera Małgorzata Maria – CZŁONEK
- 8 Mielczarek Karolina – CZŁONEK
- 9 Bogusławska Katarzyna – CZŁONEK

Koperek Tomasz
.....
(podpis)

Anna Soboń
.....
(podpis)

Binkowska Jadwiga
.....
(podpis)

Jerzy Ożóg
.....
(podpis)

Michał Olejnik
.....
(podpis)

Halina Owsik
.....
(podpis)

Siewiera Małgorzata
.....
(podpis)

Karolina Mielczarek
.....
(podpis)

Bogusławska Katarzyna
.....
(podpis)



WYBORY DO RADY GMINY				
Okręg wyborczy nr:	1	0	Liczba mandatów:	1

ZESTAWIENIE WYNIKÓW GŁOSOWANIA W OKRĘGU WYBORCZYM

Zestawienie wyników głosowania w okręgu wyborczym nr 10, utworzonym dla wyboru Rady Gminy Kluki sporządzone dnia 17 listopada 2014 przez Gminną Komisję Wyborczą w Klukach.

Komisja stwierdza, że otrzymała protokół głosowania od 1 obwodowej komisji wyborczej, właściwych do przeprowadzenia głosowania w okręgu i na podstawie tego protokołu (tych protokołów) ustaliła następujące wyniki głosowania w okręgu:

1	Liczba wyborców uprawnionych do głosowania (<i>umieszczonych w spisie, z uwzględnieniem dodatkowych formularzy</i>) w chwili zakończenia głosowania	*	*	2	3	8
1a	w tym umieszczonych w części A spisu wyborców (<i>obywatele polscy</i>)	*	*	2	3	8
1b	w tym umieszczonych w części B spisu wyborców (<i>obywatele UE niebędący obywatelami polskimi</i>)	*	*	*	*	0

Uwaga! Suma liczb z pkt. 1a i 1b musi być równa liczbie z pkt. 1

2	Liczba wyborców, którym wydano karty do głosowania (<i>liczba podpisów w spisie oraz adnotacje „odmowa podpisu”</i>)	*	*	1	6	4
2a	w tym w części A spisu wyborców (<i>obywatele polscy</i>)	*	*	1	6	4
2b	w tym w części B spisu wyborców (<i>obywatele UE niebędący obywatelami polskimi</i>)	*	*	*	*	0


Uwaga! Suma liczb z pkt. 2a i 2b musi być równa liczbie z pkt. 2.

3	Liczba wyborców głosujących przez pełnomocnika (<i>liczba kart do głosowania wydanych na podstawie otrzymanych przez komisję aktów pełnomocnictwa</i>)	*	*	*	*	0
4	Liczba wyborców, którym wysłano pakiety wyborcze	*	*	*	*	0
5	Liczba otrzymanych kopert zwrotnych	*	*	*	*	0
5a	Liczba kopert zwrotnych, w których nie było oświadczenia o osobistym i tajnym oddaniu głosu	*	*	*	*	0
5b	Liczba kopert zwrotnych, w których oświadczenie nie było podpisane przez wyborcę	*	*	*	*	0
5c	Liczba kopert zwrotnych, w których nie było koperty na kartę do głosowania	*	*	*	*	0
5d	Liczba kopert zwrotnych, w których znajdowała się niezaklejona koperta na kartę do głosowania	*	*	*	*	0
5e	Liczba kopert na kartę do głosowania wrzuconych do urny	*	*	*	*	0

Uwaga! Liczba z pkt. 5 nie może być większa od liczby z pkt. 4.

6	Liczba kart wyjętych z urny	*	*	1	6	4
6a	w tym liczba kart wyjętych z kopert na karty do głosowania	*	*	*	*	0

Uwaga! Liczba z pkt. 6 pomniejszona o liczbę z pkt. 6a powinna być równa liczbie z pkt. 2. Liczba z pkt 6a nie może być większa od liczby z pkt 5e.



 Ukeymil
 M. Dromae
 J. Dromae Kluki
 J. Dromae

7	Liczba kart nieważnych (<i>innych niż urzędowo ustalone lub nieopatrzonych pieczęcią obwodowej komisji wyborczej</i>)	*	*	*	*	0
8	Liczba kart ważnych	*	*	1	6	4
9	Liczba głosów nieważnych (<i>z kart ważnych</i>)	*	*	*	*	3
10	Liczba głosów ważnych oddanych łącznie na wszystkie listy kandydatów (<i>z kart ważnych</i>)	*	*	1	6	1

Uwaga! Suma liczb z pkt. 9 i 10 **musi** być równa liczbie z pkt. 8.

11. Na poszczególne listy kandydatów i umieszczonego na nich kandydata oddano następujące liczby głosów ważnych:

1	PIETRZYK Jolanta zgłoszona przez Komitet Wyborczy Wyborców Plus, Lista nr 15	*	*	*	1	2
2	LANG Marian Krzysztof zgłoszony przez Komitet Wyborczy Wyborców Budujmy Gminę Razem, Lista nr 17	*	*	*	6	4
3	SOPALAK Marcin zgłoszony przez Komitet Wyborczy Wyborców Porozumienie i Rozwój, Lista nr 16	*	*	*	4	9
4	KŁYSIK Lilia Bożena zgłoszona przez Komitet Wyborczy Prawo i Sprawiedliwość, Lista nr 3	*	*	*	3	6

Przy sporządzeniu protokołu obecni byli:

- 1 Koperek Tomasz Piotr – PRZEWODNICZĄCY
- 2 Soboń Anna Joanna – ZASTĘPCA
- 3 Binkowska Jadwiga Irena – CZŁONEK
- 4 Ożóg Jerzy Marek – CZŁONEK
- 5 Olejnik Michał Sylwester – CZŁONEK
- 6 Owsik Halina Lena – CZŁONEK
- 7 Siewiera Małgorzata Maria – CZŁONEK
- 8 Mielczarek Karolina – CZŁONEK
- 9 Bogusławska Katarzyna – CZŁONEK

Tomasz Koperek
.....
(podpis)

Anna Soboń
.....
(podpis)

Binkowska Jadwiga
.....
(podpis)

Jerzy Ożóg
.....
(podpis)

Michał Olejnik
.....
(podpis)

Halina Owsik
.....
(podpis)

Małgorzata Siewiera
.....
(podpis)

Karolina Mielczarek
.....
(podpis)

Katarzyna Bogusławska
.....
(podpis)



WYBORY DO RADY GMINY				
Okręg wyborczy nr:	1	1	Liczba mandatów:	1

ZESTAWIENIE WYNIKÓW GŁOSOWANIA W OKRĘGU WYBORCZYM

Zestawienie wyników głosowania w okręgu wyborczym nr 11, utworzonym dla wyboru Rady Gminy Kluki sporządzone dnia 17 listopada 2014 przez Gminną Komisję Wyborczą w Klukach.

Komisja stwierdza, że otrzymała protokół głosowania od 1 obwodowej komisji wyborczej, właściwych do przeprowadzenia głosowania w okręgu i na podstawie tego protokołu (tych protokołów) ustaliła następujące wyniki głosowania w okręgu:

1	Liczba wyborców uprawnionych do głosowania (<i>umieszczonych w spisie, z uwzględnieniem dodatkowych formularzy</i>) w chwili zakończenia głosowania	*	*	2	9	5
1a	w tym umieszczonych w części A spisu wyborców (<i>obywatele polscy</i>)	*	*	2	9	5
1b	w tym umieszczonych w części B spisu wyborców (<i>obywatele UE niebędący obywatelami polskimi</i>)	*	*	*	*	0

Uwaga! Suma liczb z pkt. 1a i 1b musi być równa liczbie z pkt. 1

2	Liczba wyborców, którym wydano karty do głosowania (<i>liczba podpisów w spisie oraz adnotacje „odmowa podpisu”</i>)	*	*	2	1	2
2a	w tym w części A spisu wyborców (<i>obywatele polscy</i>)	*	*	2	1	2
2b	w tym w części B spisu wyborców (<i>obywatele UE niebędący obywatelami polskimi</i>)	*	*	*	*	0

Uwaga! Suma liczb z pkt. 2a i 2b musi być równa liczbie z pkt. 2.

3	Liczba wyborców głosujących przez pełnomocnika (<i>liczba kart do głosowania wydanych na podstawie otrzymanych przez komisję aktów pełnomocnictwa</i>)	*	*	*	*	3
4	Liczba wyborców, którym wysłano pakiety wyborcze	*	*	*	*	0
5	Liczba otrzymanych kopert zwrotnych	*	*	*	*	0
5a	Liczba kopert zwrotnych, w których nie było oświadczenia o osobistym i tajnym oddaniu głosu	*	*	*	*	0
5b	Liczba kopert zwrotnych, w których oświadczenie nie było podpisane przez wyborcę	*	*	*	*	0
5c	Liczba kopert zwrotnych, w których nie było koperty na kartę do głosowania	*	*	*	*	0
5d	Liczba kopert zwrotnych, w których znajdowała się niezaklejona koperta na kartę do głosowania	*	*	*	*	0
5e	Liczba kopert na kartę do głosowania wrzuconych do urny	*	*	*	*	0

Uwaga! Liczba z pkt. 5 nie może być większa od liczby z pkt. 4.

6	Liczba kart wyjętych z urny	*	*	2	1	4
6a	w tym liczba kart wyjętych z kopert na karty do głosowania	*	*	*	*	0

Uwaga! Liczba z pkt. 6 pomniejszona o liczbę z pkt. 6a powinna być równa liczbie z pkt. 2. Liczba z pkt 6a nie może być większa od liczby z pkt 5e.

7	Liczba kart nieważnych (<i>innych niż urzędowo ustalone lub nieopatrzonych pieczęcią obwodowej komisji wyborczej</i>)	*	*	*	*	0
8	Liczba kart ważnych	*	*	2	1	4
9	Liczba głosów nieważnych (<i>z kart ważnych</i>)	*	*	*	1	1
10	Liczba głosów ważnych oddanych łącznie na wszystkie listy kandydatów (<i>z kart ważnych</i>)	*	*	2	0	3

Uwaga! Suma liczb z pkt. 9 i 10 musi być równa liczbie z pkt. 8.

11. Na poszczególne listy kandydatów i umieszczonego na nich kandydata oddano następujące liczby głosów ważnych:

1	MAZIARZ Małgorzata Ilona zgłoszona przez Komitet Wyborczy Wyborców Budujemy Gminę Razem, Lista nr 17	*	*	1	1	8
2	ZAJĄC Mariusz zgłoszony przez Komitet Wyborczy Prawo i Sprawiedliwość, Lista nr 3	*	*	*	2	5
3	MATACZ Piotr Marek zgłoszony przez Komitet Wyborczy Wyborców Plus, Lista nr 15	*	*	*	3	4
4	MATACZ Michał Jan zgłoszony przez Komitet Wyborczy Wyborców Porozumienie i Rozwój, Lista nr 16	*	*	*	2	6

Przy sporządzeniu protokołu obecni byli:

- 1 Koperek Tomasz Piotr – PRZEWODNICZĄCY
- 2 Soboń Anna Joanna – ZASTĘPCA
- 3 Binkowska Jadwiga Irena – CZŁONEK
- 4 Ozóg Jerzy Marek – CZŁONEK
- 5 Olejnik Michał Sylwester – CZŁONEK
- 6 Owsik Halina Lena – CZŁONEK
- 7 Siewiera Małgorzata Maria – CZŁONEK
- 8 Mielczarek Karolina – CZŁONEK
- 9 Bogusławska Katarzyna – CZŁONEK

Koperek Tomasz
(podpis)

Anna Soboń
(podpis)

Binkowska Jadwiga
(podpis)

Jerzy Ozóg
(podpis)

Michał Olejnik
(podpis)

Halina Owsik
(podpis)

Siewiera Małgorzata
(podpis)

Karolina Mielczarek
(podpis)

Bogusławska Katarzyna
(podpis)



WYBORY DO RADY GMINY

Okręg wyborczy nr:	1	2	Liczba mandatów:	1
--------------------	---	---	------------------	---

ZESTAWIENIE WYNIKÓW GŁOSOWANIA W OKRĘGU WYBORCZYM

Zestawienie wyników głosowania w okręgu wyborczym nr 12, utworzonym dla wyboru Rady Gminy Kluki sporządzone dnia 17 listopada 2014 przez Gminną Komisję Wyborczą w Klukach.

Komisja stwierdza, że otrzymała protokół głosowania od 1 obwodowej komisji wyborczej, właściwych do przeprowadzenia głosowania w okręgu i na podstawie tego protokołu (tych protokołów) ustaliła następujące wyniki głosowania w okręgu:

1	Liczba wyborców uprawnionych do głosowania (<i>umieszczonych w spisie, z uwzględnieniem dodatkowych formularzy</i>) w chwili zakończenia głosowania	*	*	2	9	4
1a	w tym umieszczonych w części A spisu wyborców (<i>obywatele polscy</i>)	*	*	2	9	4
1b	w tym umieszczonych w części B spisu wyborców (<i>obywatele UE niebędący obywatelami polskimi</i>)	*	*	*	*	0

Uwaga! Suma liczb z pkt. 1a i 1b musi być równa liczbie z pkt. 1

2	Liczba wyborców, którym wydano karty do głosowania (<i>liczba podpisów w spisie oraz adnotacje „odmowa podpisu”</i>)	*	*	2	2	1
2a	w tym w części A spisu wyborców (<i>obywatele polscy</i>)	*	*	2	2	1
2b	w tym w części B spisu wyborców (<i>obywatele UE niebędący obywatelami polskimi</i>)	*	*	*	*	0

Uwaga! Suma liczb z pkt. 2a i 2b musi być równa liczbie z pkt. 2.

3	Liczba wyborców głosujących przez pełnomocnika (<i>liczba kart do głosowania wydanych na podstawie otrzymanych przez komisję aktów pełnomocnictwa</i>)	*	*	*	*	1
4	Liczba wyborców, którym wysłano pakiety wyborcze	*	*	*	*	0
5	Liczba otrzymanych kopert zwrotnych	*	*	*	*	0
5a	Liczba kopert zwrotnych, w których nie było oświadczenia o osobistym i tajnym oddaniu głosu	*	*	*	*	0
5b	Liczba kopert zwrotnych, w których oświadczenie nie było podpisane przez wyborcę	*	*	*	*	0
5c	Liczba kopert zwrotnych, w których nie było koperty na kartę do głosowania	*	*	*	*	0
5d	Liczba kopert zwrotnych, w których znajdowała się niezaklejona koperta na kartę do głosowania	*	*	*	*	0
5e	Liczba kopert na kartę do głosowania wrzuconych do urny	*	*	*	*	0

Uwaga! Liczba z pkt. 5 nie może być większa od liczby z pkt. 4.

6	Liczba kart wyjętych z urny	*	*	2	1	9
6a	w tym liczba kart wyjętych z kopert na karty do głosowania	*	*	*	*	0

Uwaga! Liczba z pkt. 6 pomniejszona o liczbę z pkt. 6a powinna być równa liczbie z pkt. 2. Liczba z pkt 6a nie może być większa od liczby z pkt 5e.

Okręg 12
 M. D. D. D. A. Sobor
 J. K. up.

7	Liczba kart nieważnych (<i>innych niż urzędowo ustalone lub nieopatrzonych pieczęcią obwodowej komisji wyborczej</i>)	*	*	*	*	0
8	Liczba kart ważnych	*	*	2	1	9
9	Liczba głosów nieważnych (<i>z kart ważnych</i>)	*	*	*	*	7
10	Liczba głosów ważnych oddanych łącznie na wszystkie listy kandydatów (<i>z kart ważnych</i>)	*	*	2	1	2

Uwaga! Suma liczb z pkt. 9 i 10 musi być równa liczbie z pkt. 8.

11. Na poszczególne listy kandydatów i umieszczonego na nich kandydata oddano następujące liczby głosów ważnych:

1	KOMOR Hanna zgłoszona przez Komitet Wyborczy Wyborców Plus, Lista nr 15	*	*	*	2	8
2	CHYŁA Rafał Cezary zgłoszony przez Komitet Wyborczy Prawo i Sprawiedliwość, Lista nr 3	*	*	*	1	5
3	CHUDZIK Marek Krzysztof zgłoszony przez Komitet Wyborczy Wyborców Budujmy Gminę Razem, Lista nr 17	*	*	1	1	4
4	LEWIŃSKI Błażej Tadeusz zgłoszony przez Komitet Wyborczy Wyborców Porozumienie i Rozwój, Lista nr 16	*	*	*	3	3
5	MUSKAŁA Dariusz Jan zgłoszony przez Komitet Wyborczy Wyborców Razem Jarosława Brózdzy, Lista nr 18	*	*	*	2	2

Przy sporządzeniu protokołu obecni byli:

- 1 Koperek Tomasz Piotr – PRZEWODNICZĄCY
- 2 Soboń Anna Joanna – ZASTĘPCA
- 3 Binkowska Jadwiga Irena – CZŁONEK
- 4 Ożóg Jerzy Marek – CZŁONEK
- 5 Olejnik Michał Sylwester – CZŁONEK
- 6 Owsik Halina Lena – CZŁONEK
- 7 Siewiera Małgorzata Maria – CZŁONEK
- 8 Mielczarek Karolina – CZŁONEK
- 9 Bogusławska Katarzyna – CZŁONEK

Tomasz Koperek
.....
(podpis)

Anna Soboń
.....
(podpis)

Binkowska Jadwiga
.....
(podpis)

Jerzy Ożóg
.....
(podpis)

Michał Olejnik
.....
(podpis)

Halina Owsik
.....
(podpis)

Siewiera Małgorzata
.....
(podpis)

Karolina Mielczarek
.....
(podpis)

Bogusławska Katarzyna
.....
(podpis)



WYBORY DO RADY GMINY

Okręg wyborczy nr:	1	3	Liczba mandatów:	1
--------------------	---	---	------------------	---

ZESTAWIENIE WYNIKÓW GŁOSOWANIA W OKRĘGU WYBORCZYM

Zestawienie wyników głosowania w okręgu wyborczym nr 13, utworzonym dla wyboru Rady Gminy Kluki sporządzone dnia 17 listopada 2014 przez Gminną Komisję Wyborczą w Klukach.

Komisja stwierdza, że otrzymała protokół głosowania od 1 obwodowej komisji wyborczej, właściwych do przeprowadzenia głosowania w okręgu i na podstawie tego protokołu (tych protokołów) ustaliła następujące wyniki głosowania w okręgu:

1	Liczba wyborców uprawnionych do głosowania (<i>umieszczonych w spisie, z uwzględnieniem dodatkowych formularzy</i>) w chwili zakończenia głosowania	*	*	1	5	8
1a	w tym umieszczonych w części A spisu wyborców (<i>obywatele polscy</i>)	*	*	1	5	8
1b	w tym umieszczonych w części B spisu wyborców (<i>obywatele UE niebędący obywatelami polskimi</i>)	*	*	*	*	0

Uwaga! Suma liczb z pkt. 1a i 1b musi być równa liczbie z pkt. 1

2	Liczba wyborców, którym wydano karty do głosowania (<i>liczba podpisów w spisie oraz adnotacje „odmowa podpisu”</i>)	*	*	1	1	1
2a	w tym w części A spisu wyborców (<i>obywatele polscy</i>)	*	*	1	1	1
2b	w tym w części B spisu wyborców (<i>obywatele UE niebędący obywatelami polskimi</i>)	*	*	*	*	0

Uwaga! Suma liczb z pkt. 2a i 2b musi być równa liczbie z pkt. 2.

3	Liczba wyborców głosujących przez pełnomocnika (<i>liczba kart do głosowania wydanych na podstawie otrzymanych przez komisję aktów pełnomocnictwa</i>)	*	*	*	*	0
4	Liczba wyborców, którym wysłano pakiety wyborcze	*	*	*	*	0
5	Liczba otrzymanych kopert zwrotnych	*	*	*	*	0
5a	Liczba kopert zwrotnych, w których nie było oświadczenia o osobistym i tajnym oddaniu głosu	*	*	*	*	0
5b	Liczba kopert zwrotnych, w których oświadczenie nie było podpisane przez wyborcę	*	*	*	*	0
5c	Liczba kopert zwrotnych, w których nie było koperty na kartę do głosowania	*	*	*	*	0
5d	Liczba kopert zwrotnych, w których znajdowała się niezaklejona koperta na kartę do głosowania	*	*	*	*	0
5e	Liczba kopert na kartę do głosowania wrzuconych do urny	*	*	*	*	0

Uwaga! Liczba z pkt. 5 nie może być większa od liczby z pkt. 4.

6	Liczba kart wyjętych z urny	*	*	1	1	1
6a	w tym liczba kart wyjętych z kopert na karty do głosowania	*	*	*	*	0

Uwaga! Liczba z pkt. 6 pomniejszona o liczbę z pkt. 6a powinna być równa liczbie z pkt. 2. Liczba z pkt 6a nie może być większa od liczby z pkt 5e.

7	Liczba kart nieważnych (<i>innych niż urzędowo ustalone lub nieopatrzonych pieczęcią obwodowej komisji wyborczej</i>)	*	*	*	*	0
8	Liczba kart ważnych	*	*	1	1	1
9	Liczba głosów nieważnych (<i>z kart ważnych</i>)	*	*	*	*	3
10	Liczba głosów ważnych oddanych łącznie na wszystkie listy kandydatów (<i>z kart ważnych</i>)	*	*	1	0	8

Uwaga! Suma liczb z pkt. 9 i 10 musi być równa liczbie z pkt. 8.

11. Na poszczególne listy kandydatów i umieszczonego na nich kandydata oddano następujące liczby głosów ważnych:

1	NATURALNY Waldemar Tomasz zgłoszony przez Komitet Wyborczy Wyborców Porozumienie i Rozwój, Lista nr 16	*	*	*	3	5
2	LESIŃSKA Anna Barbara zgłoszona przez Komitet Wyborczy Wyborców Plus, Lista nr 15	*	*	*	3	1
3	SPALIŃSKA Ewa Katarzyna zgłoszona przez Komitet Wyborczy Wyborców Budujmy Gminę Razem, Lista nr 17	*	*	*	4	2

Przy sporządzeniu protokołu obecni byli:

- 1 Koperek Tomasz Piotr – PRZEWODNICZĄCY
- 2 Soboń Anna Joanna – ZASTĘPCA
- 3 Binkowska Jadwiga Irena – CZŁONEK
- 4 Ożóg Jerzy Marek – CZŁONEK
- 5 Olejnik Michał Sylwester – CZŁONEK
- 6 Owsik Halina Lena – CZŁONEK
- 7 Siewiera Małgorzata Maria – CZŁONEK
- 8 Mielczarek Karolina – CZŁONEK
- 9 Bogusławska Katarzyna – CZŁONEK

Koperek Tomasz
(podpis)

Anna Sobon
(podpis)

Binkowska Jadwiga
(podpis)

Jerzy Ożóg
(podpis)

Michał Olejnik
(podpis)

Halina Owsik
(podpis)

Siewiera Małgorzata
(podpis)

Karolina Mielczarek
(podpis)

Bogusławska Katarzyna
(podpis)



WYBORY DO RADY GMINY				
Okręg wyborczy nr:	1	4	Liczba mandatów:	1

ZESTAWIENIE WYNIKÓW GŁOSOWANIA W OKRĘGU WYBORCZYM

Zestawienie wyników głosowania w okręgu wyborczym nr 14, utworzonym dla wyboru Rady Gminy Kluki sporządzone dnia 17 listopada 2014 przez Gminną Komisję Wyborczą w Klukach.

Komisja stwierdza, że otrzymała protokół głosowania od 1 obwodowej komisji wyborczej, właściwych do przeprowadzenia głosowania w okręgu i na podstawie tego protokołu (tych protokołów) ustaliła następujące wyniki głosowania w okręgu:

1	Liczba wyborców uprawnionych do głosowania (<i>umieszczonych w spisie, z uwzględnieniem dodatkowych formularzy</i>) w chwili zakończenia głosowania	*	*	2	1	3
1a	w tym umieszczonych w części A spisu wyborców (<i>obywatele polscy</i>)	*	*	2	1	3
1b	w tym umieszczonych w części B spisu wyborców (<i>obywatele UE niebędący obywatelami polskimi</i>)	*	*	*	*	0

Uwaga! Suma liczb z pkt. 1a i 1b musi być równa liczbie z pkt. 1

2	Liczba wyborców, którym wydano karty do głosowania (<i>liczba podpisów w spisie oraz adnotacje „odmowa podpisu”</i>)	*	*	1	2	1
2a	w tym w części A spisu wyborców (<i>obywatele polscy</i>)	*	*	1	2	1
2b	w tym w części B spisu wyborców (<i>obywatele UE niebędący obywatelami polskimi</i>)	*	*	*	*	0

Uwaga! Suma liczb z pkt. 2a i 2b musi być równa liczbie z pkt. 2.

3	Liczba wyborców głosujących przez pełnomocnika (<i>liczba kart do głosowania wydanych na podstawie otrzymanych przez komisję aktów pełnomocnictwa</i>)	*	*	*	*	0
4	Liczba wyborców, którym wysłano pakiety wyborcze	*	*	*	*	0
5	Liczba otrzymanych kopert zwrotnych	*	*	*	*	0
5a	Liczba kopert zwrotnych, w których nie było oświadczenia o osobistym i tajnym oddaniu głosu	*	*	*	*	0
5b	Liczba kopert zwrotnych, w których oświadczenie nie było podpisane przez wyborcę	*	*	*	*	0
5c	Liczba kopert zwrotnych, w których nie było koperty na kartę do głosowania	*	*	*	*	0
5d	Liczba kopert zwrotnych, w których znajdowała się niezaklejona koperta na kartę do głosowania	*	*	*	*	0
5e	Liczba kopert na kartę do głosowania wrzuconych do urny	*	*	*	*	0

Uwaga! Liczba z pkt. 5 nie może być większa od liczby z pkt. 4.

6	Liczba kart wyjętych z urny	*	*	1	2	1
6a	w tym liczba kart wyjętych z kopert na karty do głosowania	*	*	*	*	0

Uwaga! Liczba z pkt. 6 pomniejszona o liczbę z pkt. 6a powinna być równa liczbie z pkt. 2. Liczba z pkt 6a nie może być większa od liczby z pkt 5e.

7	Liczba kart nieważnych (<i>innych niż urzędowo ustalone lub nieopatrzone pieczęcią obwodowej komisji wyborczej</i>)	*	*	*	*	1
8	Liczba kart ważnych	*	*	1	2	0
9	Liczba głosów nieważnych (<i>z kart ważnych</i>)	*	*	*	*	1
10	Liczba głosów ważnych oddanych łącznie na wszystkie listy kandydatów (<i>z kart ważnych</i>)	*	*	1	1	9

Uwaga! Suma liczb z pkt. 9 i 10 musi być równa liczbie z pkt. 8.

11. Na poszczególne listy kandydatów i umieszczonego na nich kandydata oddano następujące liczby głosów ważnych:

1	SZAFRAŃSKI Grzegorz zgłoszony przez Komitet Wyborczy Wyborców Plus, Lista nr 15	*	*	*	1	0
2	BER Ewa Bożena zgłoszona przez Komitet Wyborczy Wyborców Razem Jarosława Brózdy, Lista nr 18	*	*	*	4	0
3	WEDER Dorota zgłoszona przez Komitet Wyborczy Wyborców Porozumienie i Rozwój, Lista nr 16	*	*	*	3	2
4	ZOCHNIAK Maria Izabella zgłoszona przez Komitet Wyborczy Wyborców Budujmy Gminę Razem, Lista nr 17	*	*	*	2	3
5	KUŚMIREK Ewa Joanna zgłoszona przez Komitet Wyborczy Prawo i Sprawiedliwość, Lista nr 3	*	*	*	1	4

Przy sporządzeniu protokołu obecni byli:

- 1 Koperek Tomasz Piotr – PRZEWODNICZĄCY
- 2 Soboń Anna Joanna – ZASTĘPCA
- 3 Binkowska Jadwiga Irena – CZŁONEK
- 4 Ożóg Jerzy Marek – CZŁONEK
- 5 Olejnik Michał Sylwester – CZŁONEK
- 6 Owsik Halina Lena – CZŁONEK
- 7 Siewiera Małgorzata Maria – CZŁONEK
- 8 Mielczarek Karolina – CZŁONEK
- 9 Bogusławska Katarzyna – CZŁONEK

[Podpis]
.....
(podpis)

[Podpis]
.....
(podpis)

[Podpis]
.....
(podpis)

[Podpis]
.....
(podpis)

[Podpis]
.....
(podpis)

[Podpis]
.....
(podpis)

[Podpis]
.....
(podpis)

[Podpis]
.....
(podpis)

[Podpis]
.....
(podpis)



WYBORY DO RADY GMINY				
Okręg wyborczy nr:	1	5	Liczba mandatów:	1

ZESTAWIENIE WYNIKÓW GŁOSOWANIA W OKRĘGU WYBORCZYM

Zestawienie wyników głosowania w okręgu wyborczym nr 15, utworzonym dla wyboru Rady Gminy Kluki sporządzone dnia 17 listopada 2014 przez Gminną Komisję Wyborczą w Klukach.

Komisja stwierdza, że otrzymała protokół głosowania od I obwodowej komisji wyborczej, właściwych do przeprowadzenia głosowania w okręgu i na podstawie tego protokołu (tych protokołów) ustaliła następujące wyniki głosowania w okręgu:

1	Liczba wyborców uprawnionych do głosowania (<i>umieszczonych w spisie, z uwzględnieniem dodatkowych formularzy</i>) w chwili zakończenia głosowania	*	*	1	9	6
1a	w tym umieszczonych w części A spisu wyborców (<i>obywatele polscy</i>)	*	*	1	9	6
1b	w tym umieszczonych w części B spisu wyborców (<i>obywatele UE niebędący obywatelami polskimi</i>)	*	*	*	*	0

Uwaga! Suma liczb z pkt. 1a i 1b musi być równa liczbie z pkt. 1

2	Liczba wyborców, którym wydano karty do głosowania (<i>liczba podpisów w spisie oraz adnotacje „odmowa podpisu”</i>)	*	*	1	3	6
2a	w tym w części A spisu wyborców (<i>obywatele polscy</i>)	*	*	1	3	6
2b	w tym w części B spisu wyborców (<i>obywatele UE niebędący obywatelami polskimi</i>)	*	*	*	*	0

Uwaga! Suma liczb z pkt. 2a i 2b musi być równa liczbie z pkt. 2.

3	Liczba wyborców głosujących przez pełnomocnika (<i>liczba kart do głosowania wydanych na podstawie otrzymanych przez komisję aktów pełnomocnictwa</i>)	*	*	*	*	0
4	Liczba wyborców, którym wysłano pakiety wyborcze	*	*	*	*	0
5	Liczba otrzymanych kopert zwrotnych	*	*	*	*	0
5a	Liczba kopert zwrotnych, w których nie było oświadczenia o osobistym i tajnym oddaniu głosu	*	*	*	*	0
5b	Liczba kopert zwrotnych, w których oświadczenie nie było podpisane przez wyborcę	*	*	*	*	0
5c	Liczba kopert zwrotnych, w których nie było koperty na kartę do głosowania	*	*	*	*	0
5d	Liczba kopert zwrotnych, w których znajdowała się niezaklejona koperta na kartę do głosowania	*	*	*	*	0
5e	Liczba kopert na kartę do głosowania wrzuconych do urny	*	*	*	*	0

Uwaga! Liczba z pkt. 5 nie może być większa od liczby z pkt. 4.

6	Liczba kart wyjętych z urny	*	*	1	3	6
6a	w tym liczba kart wyjętych z kopert na karty do głosowania	*	*	*	*	0

Uwaga! Liczba z pkt. 6 pomniejszona o liczbę z pkt. 6a powinna być równa liczbie z pkt. 2. Liczba z pkt 6a nie może być większa od liczby z pkt 5e.

Olejnik
 M. Dłuska
 A. Sokół Up.

7	Liczba kart nieważnych (<i>innych niż urzędowo ustalone lub nieopatrzone pieczęcią obwodowej komisji wyborczej</i>)	*	*	*	*	0
8	Liczba kart ważnych	*	*	1	3	6
9	Liczba głosów nieważnych (<i>z kart ważnych</i>)	*	*	*	*	1
10	Liczba głosów ważnych oddanych łącznie na wszystkie listy kandydatów (<i>z kart ważnych</i>)	*	*	1	3	5

Uwaga! Suma liczb z pkt. 9 i 10 musi być równa liczbie z pkt. 8.

11. Na poszczególne listy kandydatów i umieszczonego na nich kandydata oddano następujące liczby głosów ważnych:

1	BRZESZCZEŃSKI Grzegorz Tomasz zgłoszony przez Komitet Wyborczy Wyborców Razem Jarosława Brózdę, Lista nr 18	*	*	*	4	6
2	TRZCIŃSKI Łukasz zgłoszony przez Komitet Wyborczy Wyborców Budujmy Gminę Razem, Lista nr 17	*	*	*	5	5
3	LEDER Paweł Jerzy zgłoszony przez Komitet Wyborczy Wyborców Plus, Lista nr 15	*	*	*	1	5
4	WRÓBLEWSKA Agata Zofia zgłoszona przez Komitet Wyborczy Wyborców Porozumienie i Rozwój, Lista nr 16	*	*	*	1	9

Przy sporządzeniu protokołu obecni byli:

- 1 Koperek Tomasz Piotr – PRZEWODNICZĄCY
- 2 Soboń Anna Joanna – ZASTĘPCA
- 3 Binkowska Jadwiga Irena – CZŁONEK
- 4 Ożóg Jerzy Marck – CZŁONEK
- 5 Olejnik Michał Sylwester – CZŁONEK
- 6 Owsik Halina Lena – CZŁONEK
- 7 Siewiera Małgorzata Maria – CZŁONEK
- 8 Mielczarek Karolina – CZŁONEK
- 9 Bogusławska Katarzyna – CZŁONEK

Koperek Tomasz
.....
(podpis)

Anna Sobon
.....
(podpis)

Binkowska Jadwiga
.....
(podpis)

Jerzy Ożóg
.....
(podpis)

Michał Olejnik
.....
(podpis)

Halina Owsik
.....
(podpis)

Siewiera Małgorzata
.....
(podpis)

Karolina Mielczarek
.....
(podpis)

Katarzyna Bogusławska
.....
(podpis)

