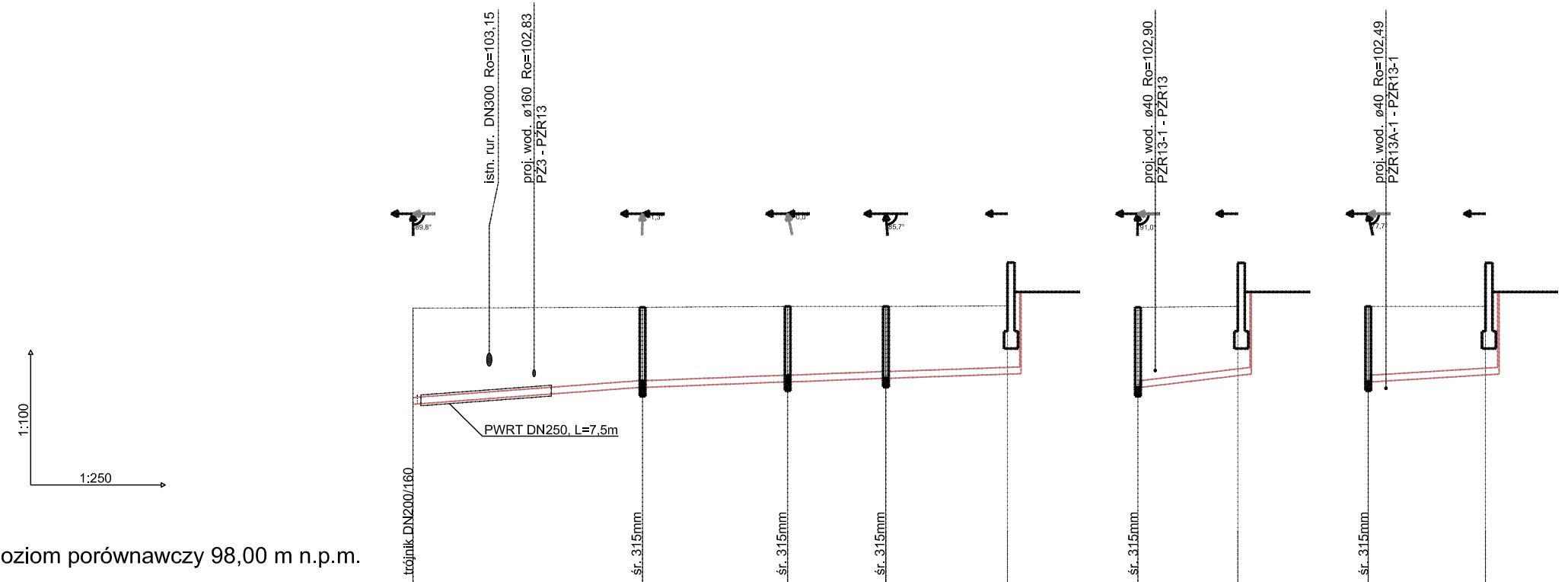
1:100
1:250
istn. rur. DN300 Ro=103,15
proj. wod. ø160 Ro=102,83
PZ3 - PŻR13
proj. wod. ø40 Ro=102,90
PŻR13-1 - PŻR13
proj. wod. ø40 Ro=102,49
PŻR13A-1 - PŻR13-1
89,8°
1,3°
0,0°
85,7°
91,0°
77,7°
PWRT DN250, L=7,5m
trójnik DN200/160
śr. 315mm
śr. 315mm
śr. 315mm
śr. 315mm
śr. 315mm

Poziom porównawczy 98,00 m n.p.m.

	SRK12		SRK13-1		SRK13A-1		SRK14-1		SRK14-2
	trójnik DN200/160		śr. 315mm		śr. 315mm		śr. 315mm		
Rzędna terenu projektowanego	104,33		104,35		104,37		104,37		104,38
Rzędna terenu istniejącego	104,33		104,35		104,37		104,37		104,38
Rzędna dna kanału	102,12		102,51		102,64		102,72		102,82
Zagłębienie dna kanału [m]	2,21		1,84		1,73		1,65		1,56
Odległości [m]		13,22		8,37		5,63		6,98	
Średnice, materiał Spadek		PVC-U_SDR34_I 160×4,7 29,4 ‰		PVC-U_SDR34_I 160×4,7 15,0 ‰					
Długość trasy [m]	0,00		13,22		21,59		27,22		34,20
	0,0								

	SRK13-1		SRK13-2
	śr. 315mm		
Rzędna terenu projektowanego	104,35		104,37
Rzędna terenu istniejącego	104,35		104,37
Rzędna dna kanału	102,51		102,81
Zagłębienie dna kanału [m]	1,84		1,56
Odległości [m]		5,76	
Średnice, materiał Spadek		PVC-U_SDR34_I 160×4,7 52,8 ‰	
Długość trasy [m]	0,00		5,76
	0,0		

	SRK13A-1		SRK13A-2
	śr. 315mm		
Rzędna terenu projektowanego	104,37		104,37
Rzędna terenu istniejącego	104,37		104,37
Rzędna dna kanału	102,64		102,81
Zagłębienie dna kanału [m]	1,73		1,56
Odległości [m]		6,73	
Średnice, materiał Spadek		PVC-U_SDR34_I 160×4,7 26,6 ‰	
Długość trasy [m]	0,00		6,73
	0,0		

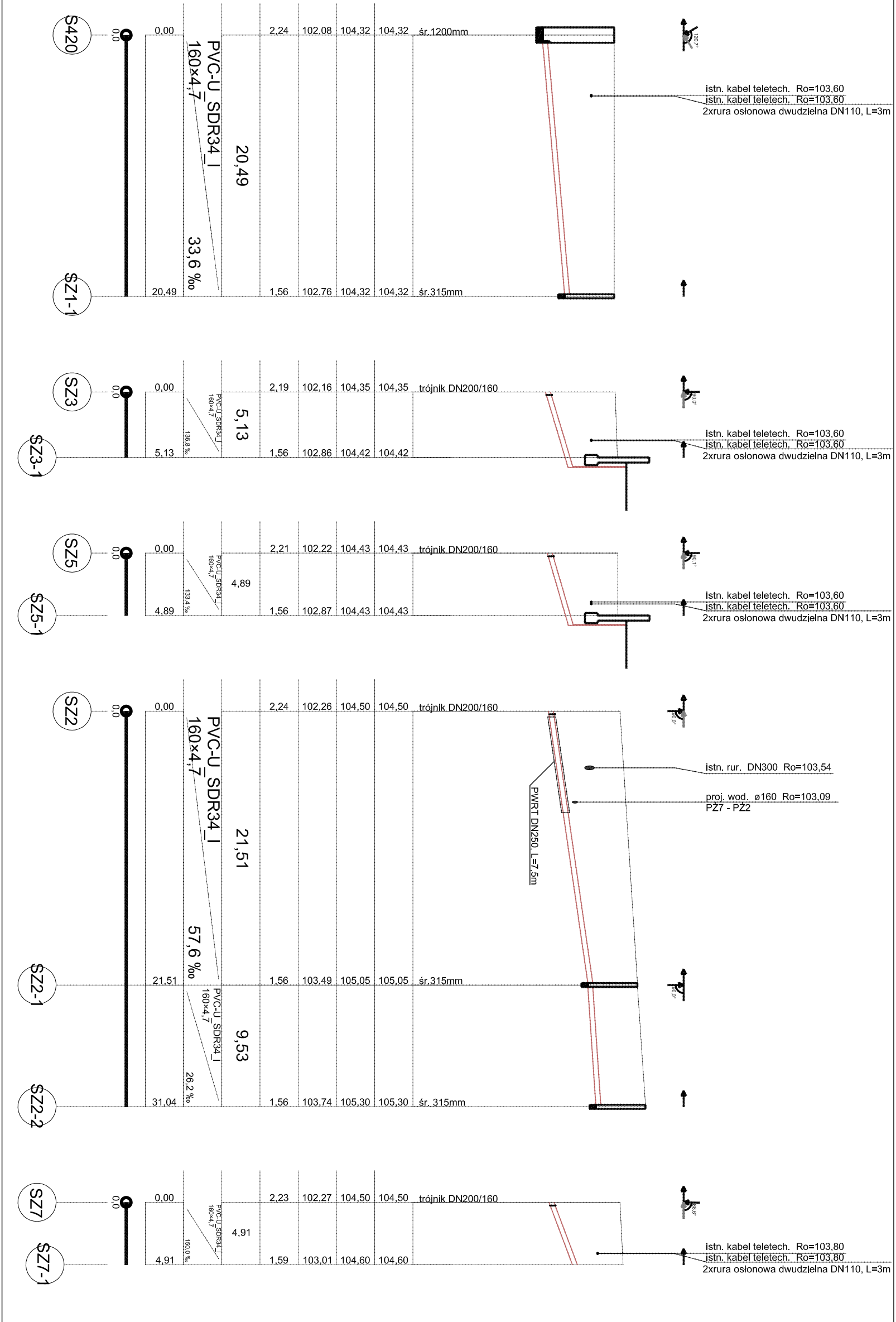
S420
0,0
0,00
PVC-U_SDR34_I
160×4,7
20,49
33,6 ‰
2,24
102,08
104,32
104,32
śr.1200mm
istn. kabel teletech. Ro=103,60
istn. kabel teletech. Ro=103,60
2xrura osłonowa dwudzielna DN110, L=3m
120,7°
SZ1-1
20,49
1,56
102,76
104,32
104,32
śr.315mm
SZ3
0,0
0,00
PVC-U_SDR34_I
160×4,7
136,8 ‰
5,13
2,19
102,16
104,35
104,35
trójnik DN200/160
90,0°
istn. kabel teletech. Ro=103,60
istn. kabel teletech. Ro=103,60
2xrura osłonowa dwudzielna DN110, L=3m
SZ3-1
5,13
1,56
102,86
104,42
104,42
SZ5
0,0
0,00
PVC-U_SDR34_I
160×4,7
133,4 ‰
4,89
2,21
102,22
104,43
104,43
trójnik DN200/160
90,1°
istn. kabel teletech. Ro=103,60
istn. kabel teletech. Ro=103,60
2xrura osłonowa dwudzielna DN110, L=3m
SZ5-1
4,89
1,56
102,87
104,43
104,43
SZ2
0,0
0,00
PVC-U_SDR34_I
160×4,7
21,51
57,6 ‰
2,24
102,26
104,50
104,50
trójnik DN200/160
90,0°
istn. rur. DN300 Ro=103,54
proj. wod. ø160 Ro=103,09
PŻ7 - PŻ2
PWRT DN250, L=7,5m
SZ2-1
21,51
1,56
103,49
105,05
105,05
śr.315mm
90,0°
PVC-U_SDR34_I
160×4,7
9,53
26,2 ‰
SZ2-2
31,04
1,56
103,74
105,30
105,30
śr. 315mm
SZ7
0,0
0,00
PVC-U_SDR34_I
160×4,7
150,0 ‰
4,91
2,23
102,27
104,50
104,50
trójnik DN200/160
88,6°
istn. kabel teletech. Ro=103,80
istn. kabel teletech. Ro=103,80
2xrura osłonowa dwudzielna DN110, L=3m
SZ7-1
4,91
1,59
103,01
104,60
104,60


S421
SZ9-1
0,0
0,00
4,95
PVC-U_SDR34_
160×4,7
147,7 ‰
4,95
2,19
102,32
104,51
104,51
śr.425mm
1,56
103,05
104,61
104,61
istn. kabel teletech. Ro=103,80
istn. kabel teletech. Ro=103,80
2xrura osłonowa dwudzielna DN110, L=3m

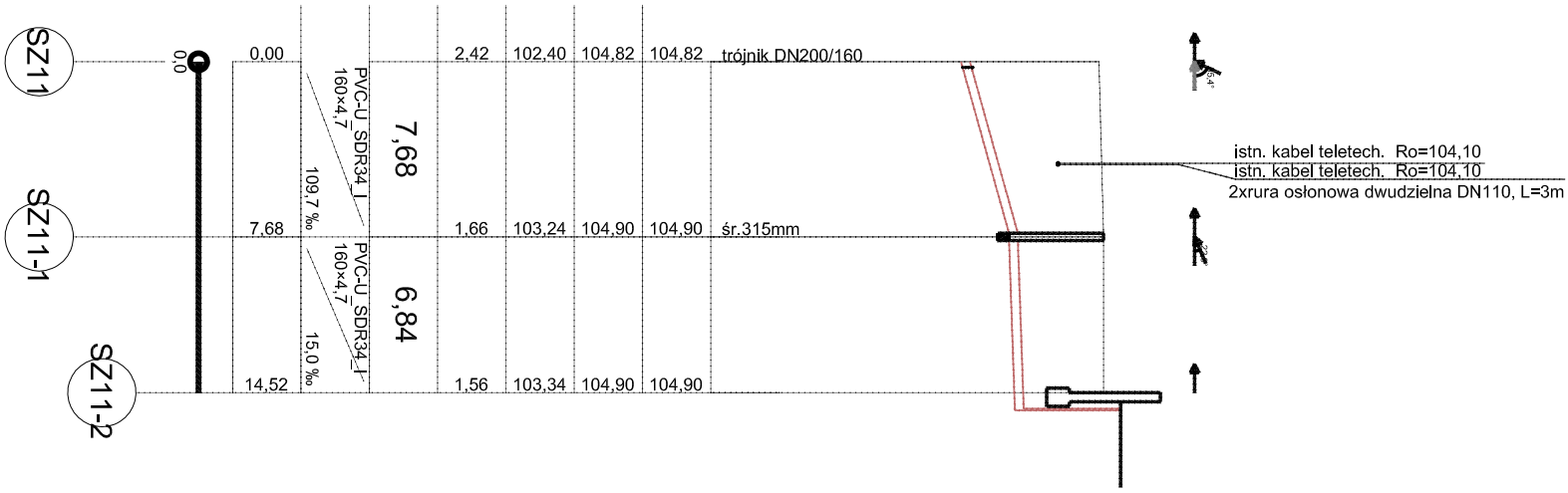
SZ11
SZ11-1
SZ11-2
0,0
0,00
7,68
14,52
PVC-U_SDR34_I
160×4,7
109,7 ‰
7,68
PVC-U_SDR34_I
160×4,7
15,0 ‰
6,84
2,42
102,40
104,82
104,82
trójnik DN200/160
1,66
103,24
104,90
104,90
śr.315mm
1,56
103,34
104,90
104,90
istn. kabel teletech. Ro=104,10
istn. kabel teletech. Ro=104,10
2xrura osłonowa dwudzielna DN110, L=3m

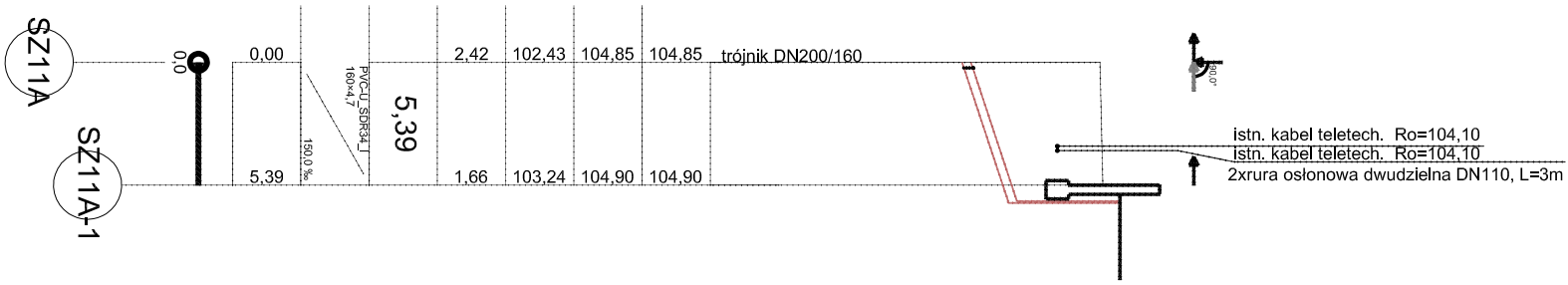
SZ11A
SZ11A-1
0,0
0,00
5,39
PVC-U_SDR34_I
160×4,7
150,0 ‰
5,39
2,42
102,43
104,85
104,85
trójnik DN200/160
1,66
103,24
104,90
104,90
istn. kabel teletech. Ro=104,10
istn. kabel teletech. Ro=104,10
2xrura osłonowa dwudzielna DN110, L=3m

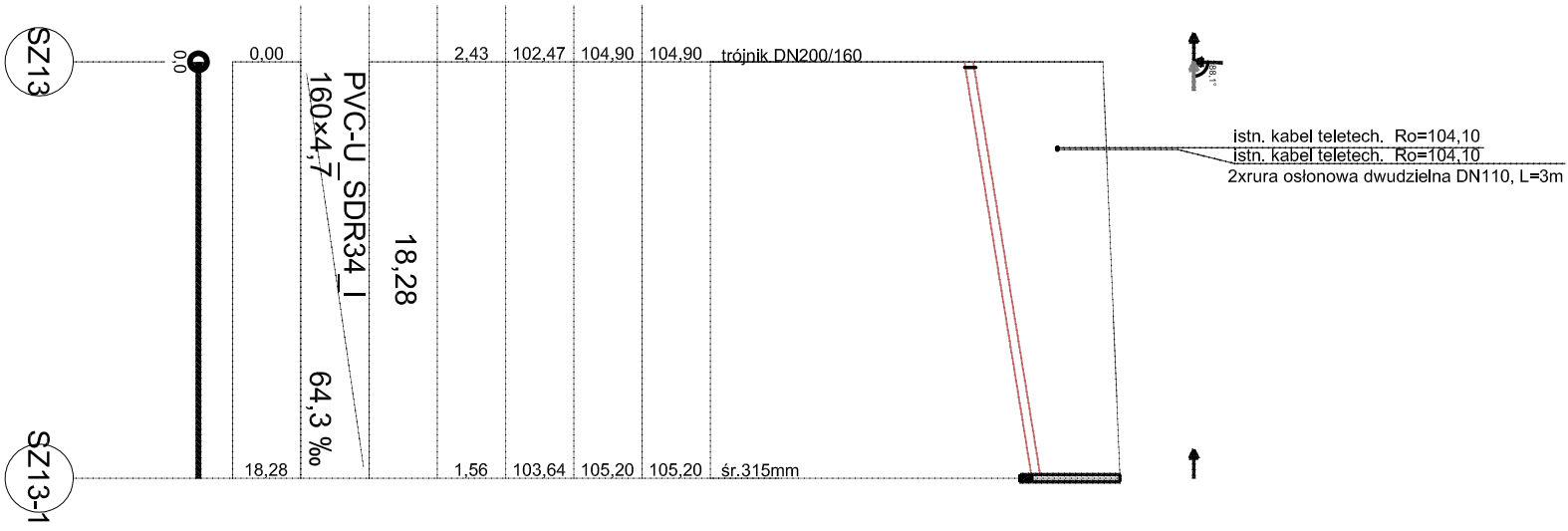
SZ13
SZ13-1
0,0
0,00
18,28
PVC-U_SDR34_I
160×4,7
64,3 ‰
18,28
2,43
102,47
104,90
104,90
trójnik DN200/160
1,56
103,64
105,20
105,20
śr.315mm
istn. kabel teletech. Ro=104,10
istn. kabel teletech. Ro=104,10
2xrura osłonowa dwudzielna DN110, L=3m

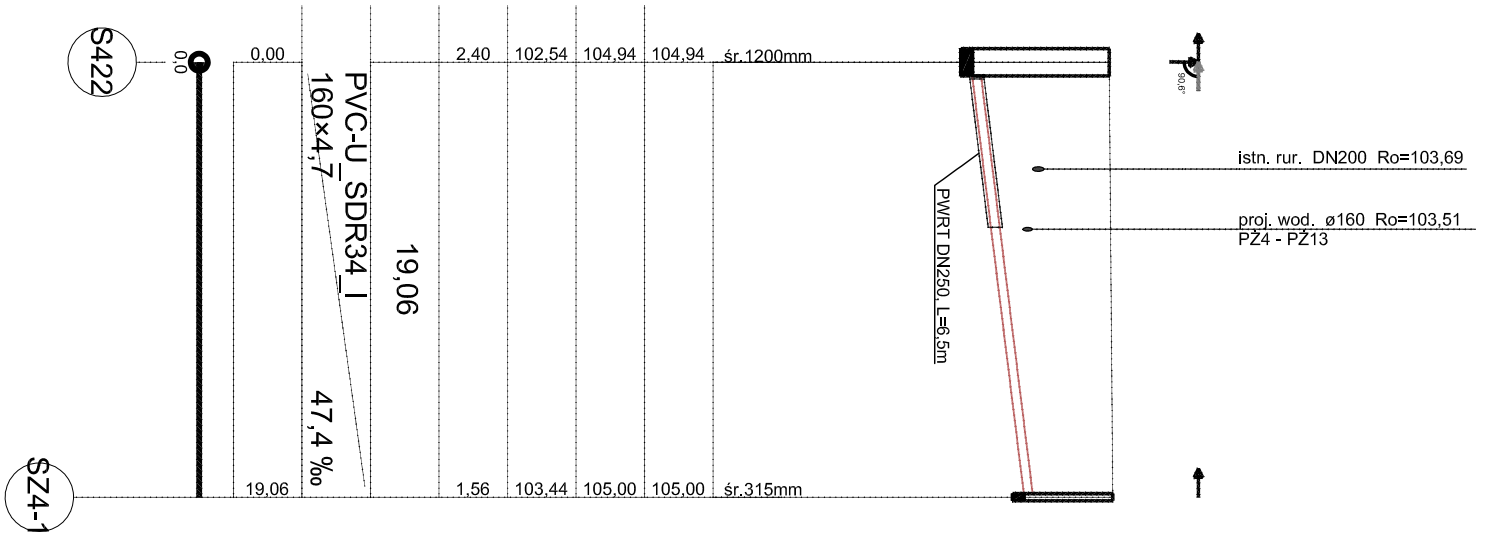
S422
SZ4-1
0,0
0,00
19,06
PVC-U_SDR34_I
160×4,7
47,4 ‰
19,06
2,40
102,54
104,94
104,94
śr.1200mm
1,56
103,44
105,00
105,00
śr.315mm
PWRT DN250, L=6,5m
istn. rur. DN200 Ro=103,69
proj. wod. ø160 Ro=103,51
PŻ4 - PŻ13

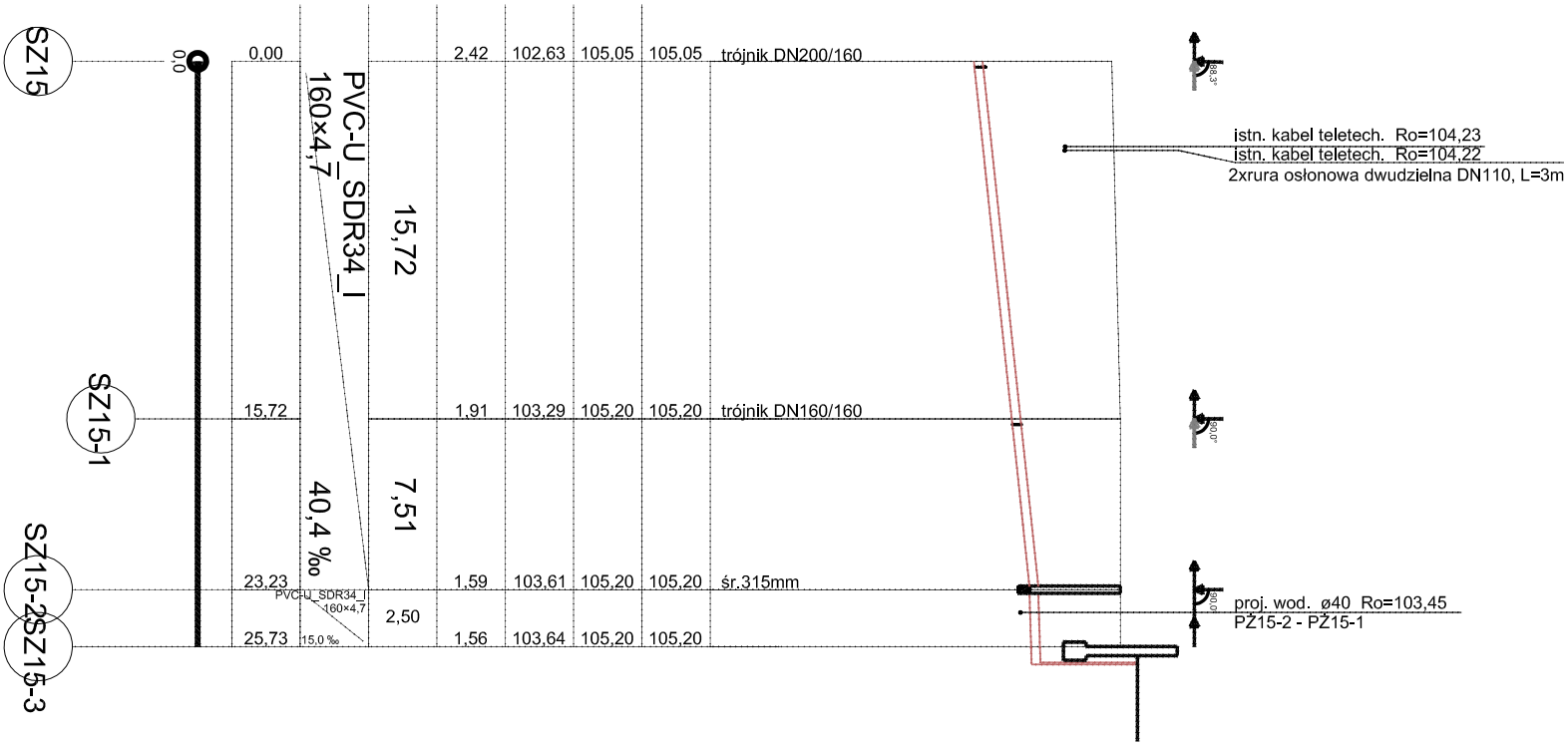
SZ15
0,0
0,00 2,42 102,63 105,05 105,05 trójnik DN200/160
PVC-U_SDR34_I
160×4,7
15,72
istn. kabel teletech. Ro=104,23
istn. kabel teletech. Ro=104,22
2xrura osłonowa dwudzielna DN110, L=3m
88,3°
SZ15-1
15,72 1,91 103,29 105,20 105,20 trójnik DN160/160
90,0°
40,4 ‰
7,51
SZ15-2
23,23 1,59 103,61 105,20 105,20 śr.315mm
PVC-U_SDR34_I
160×4,7
2,50
90,0°
proj. wod. ø40 Ro=103,45
PŻ15-2 - PŻ15-1
SZ15-3
25,73 15,0 ‰ 1,56 103,64 105,20 105,20


SZ15-1
0,0
0,00 1,91 103,29 105,20 105,20 trójnik DN160/160
PVC-U_SDR34_I
160×4,7
1,75
0,0°
SZ16-1
1,75 1,84 103,36 105,20 105,20 śr.315mm
89,7°
6,82
38,5 ‰
SZ16-2
8,57 1,58 103,62 105,20 105,20 śr.315mm
PVC-U_SDR34_I
160×4,7
1,50
89,5°
SZ16-3
10,07 15,0 ‰ 1,56 103,64 105,20 105,20

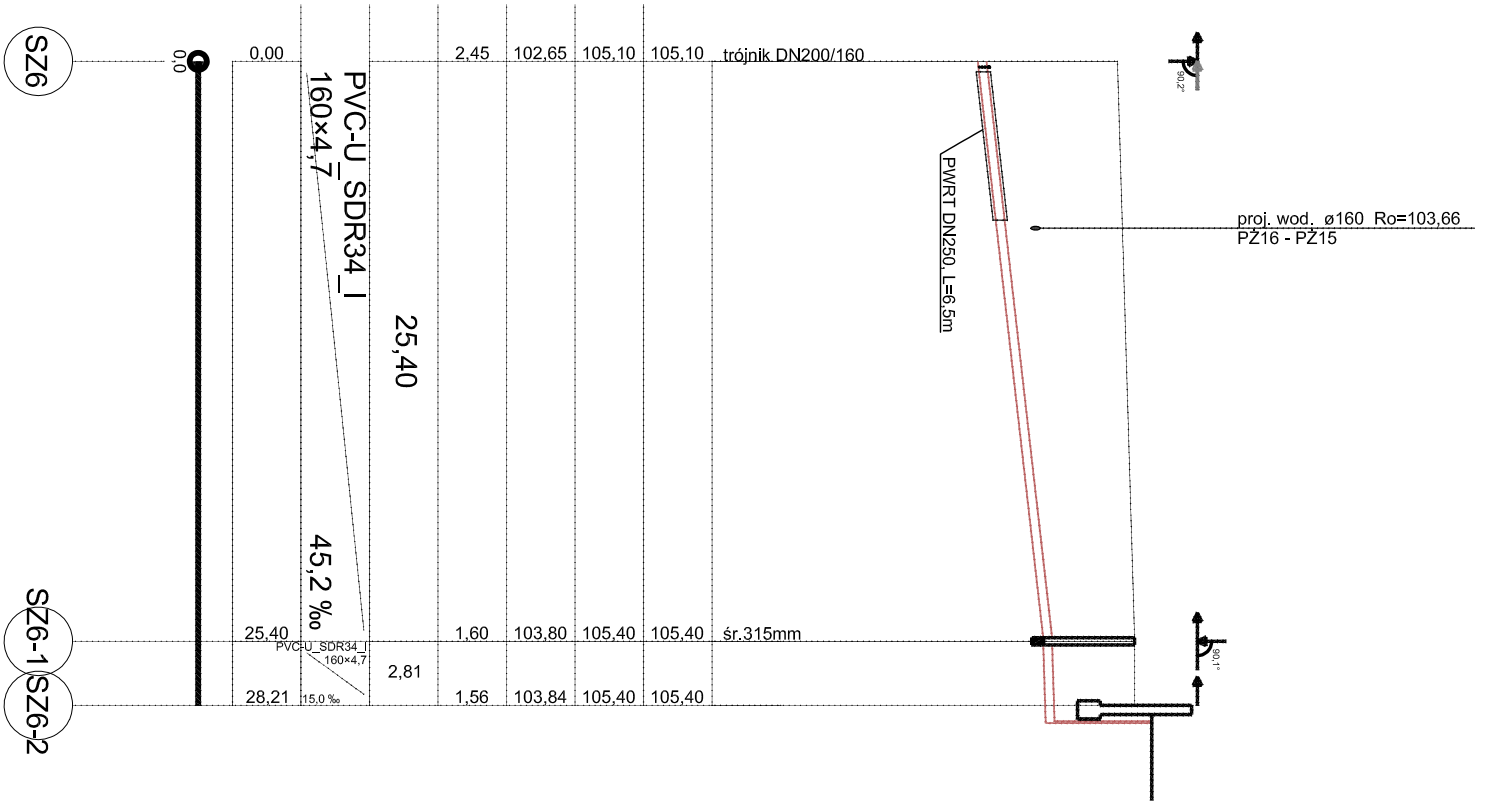
SZ6
0,0
0,00 2,45 102,65 105,10 105,10 trójnik DN200/160
PVC-U_SDR34_I
160×4,7
90,2°
PWRT DN250, L=6,5m
proj. wod. ø160 Ro=103,66
PŻ16 - PŻ15
25,40
45,2 ‰
SZ6-1
25,40 1,60 103,80 105,40 105,40 śr.315mm
PVC-U_SDR34_I
160×4,7
2,81
90,1°
SZ6-2
28,21 15,0 ‰ 1,56 103,84 105,40 105,40

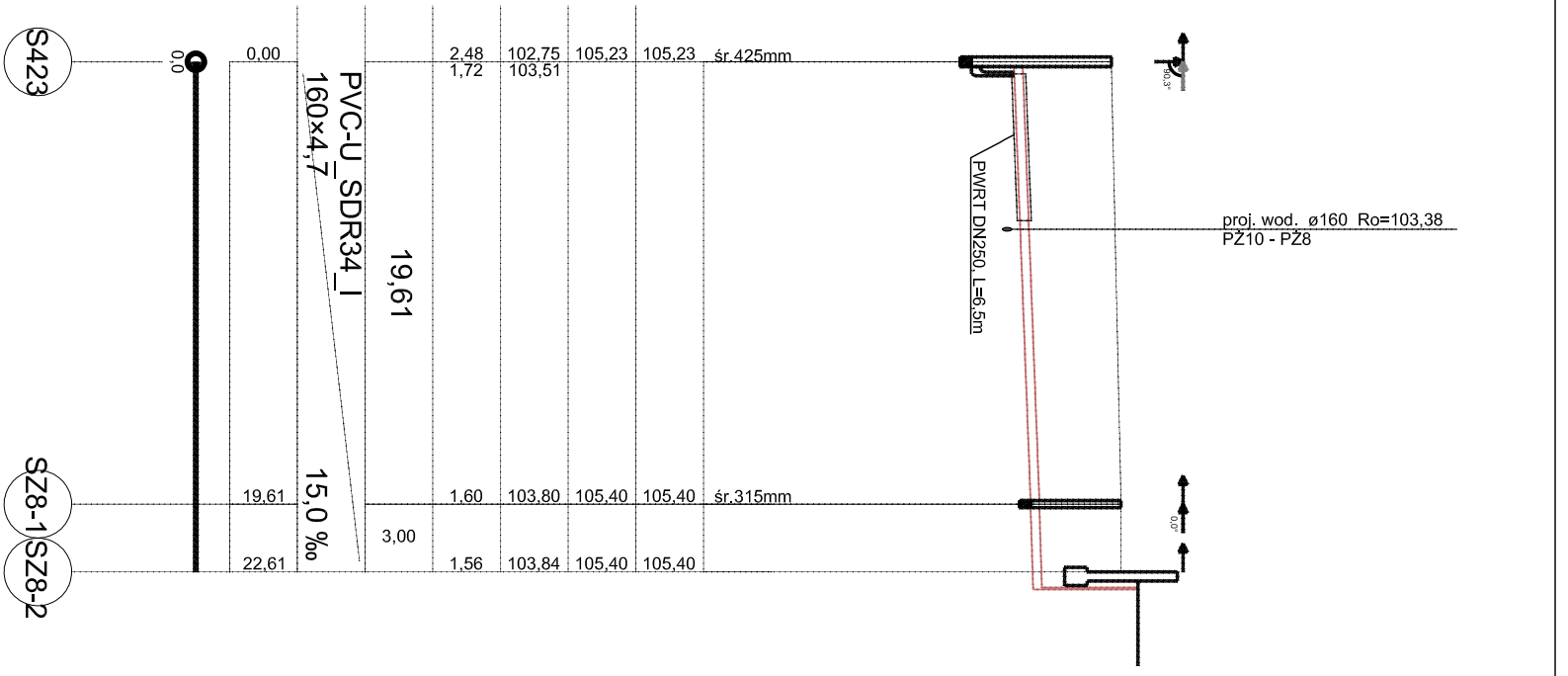
S423
SZ8-1
SZ8-2
0,0
0,00
19,61
22,61
PVC-U_SDR34_I 160×4,7
15,0 ‰
19,61
3,00
2,48
1,72
102,75
103,51
105,23
105,23
śr.425mm
1,60
103,80
105,40
105,40
śr.315mm
1,56
103,84
105,40
105,40
PWRT DN250, L=6,5m
proj. wod. ø160 Ro=103,38
PŻ10 - PŻ8
90,3°
0,0°

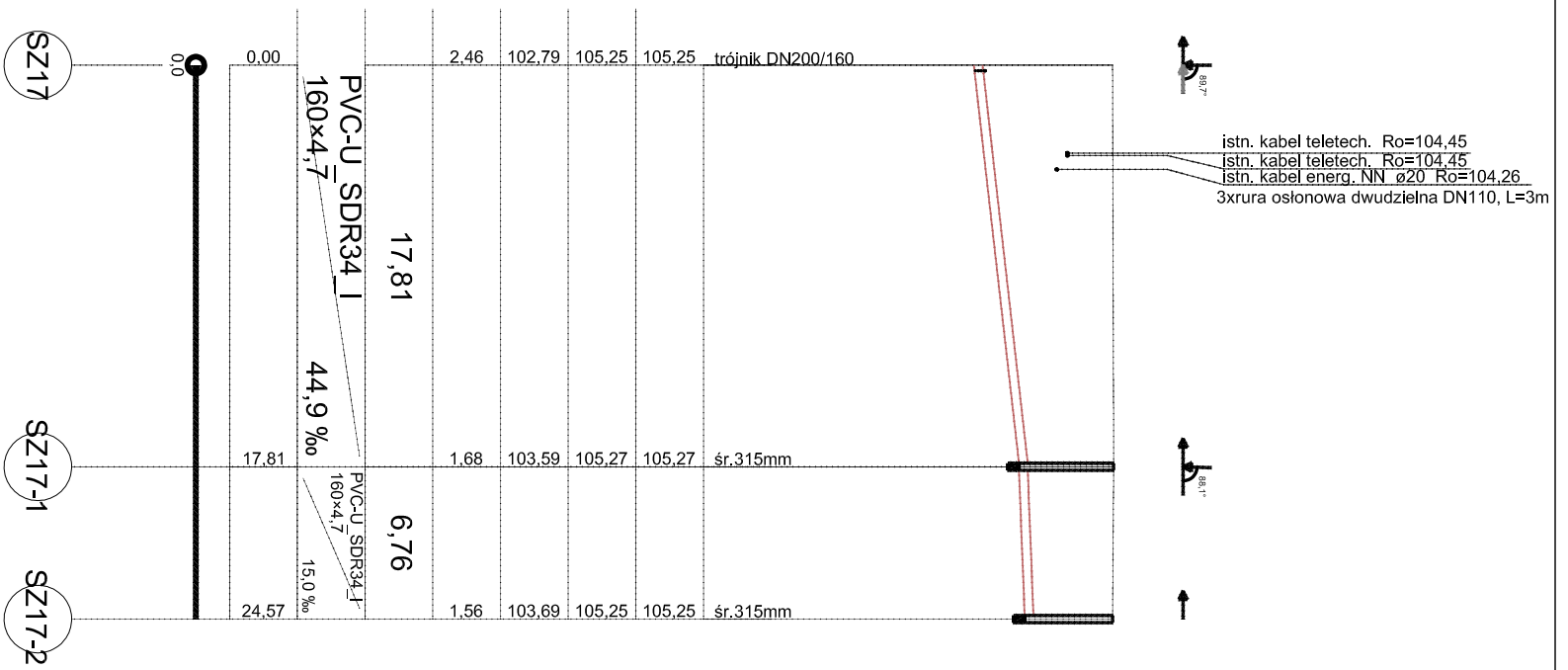
SZ17
SZ17-1
SZ17-2
0,0
0,00
17,81
24,57
PVC-U_SDR34_I 160×4,7
44,9 ‰
17,81
PVC-U_SDR34_I 160×4,7
15,0 ‰
6,76
2,46
102,79
105,25
105,25
trójnik DN200/160
1,68
103,59
105,27
105,27
śr.315mm
1,56
103,69
105,25
105,25
śr.315mm
istn. kabel teletech. Ro=104,45
istn. kabel teletech. Ro=104,45
istn. kabel energ. NN ø20 Ro=104,26
3xrura osłonowa dwudzielna DN110, L=3m
89,7°
88,1°

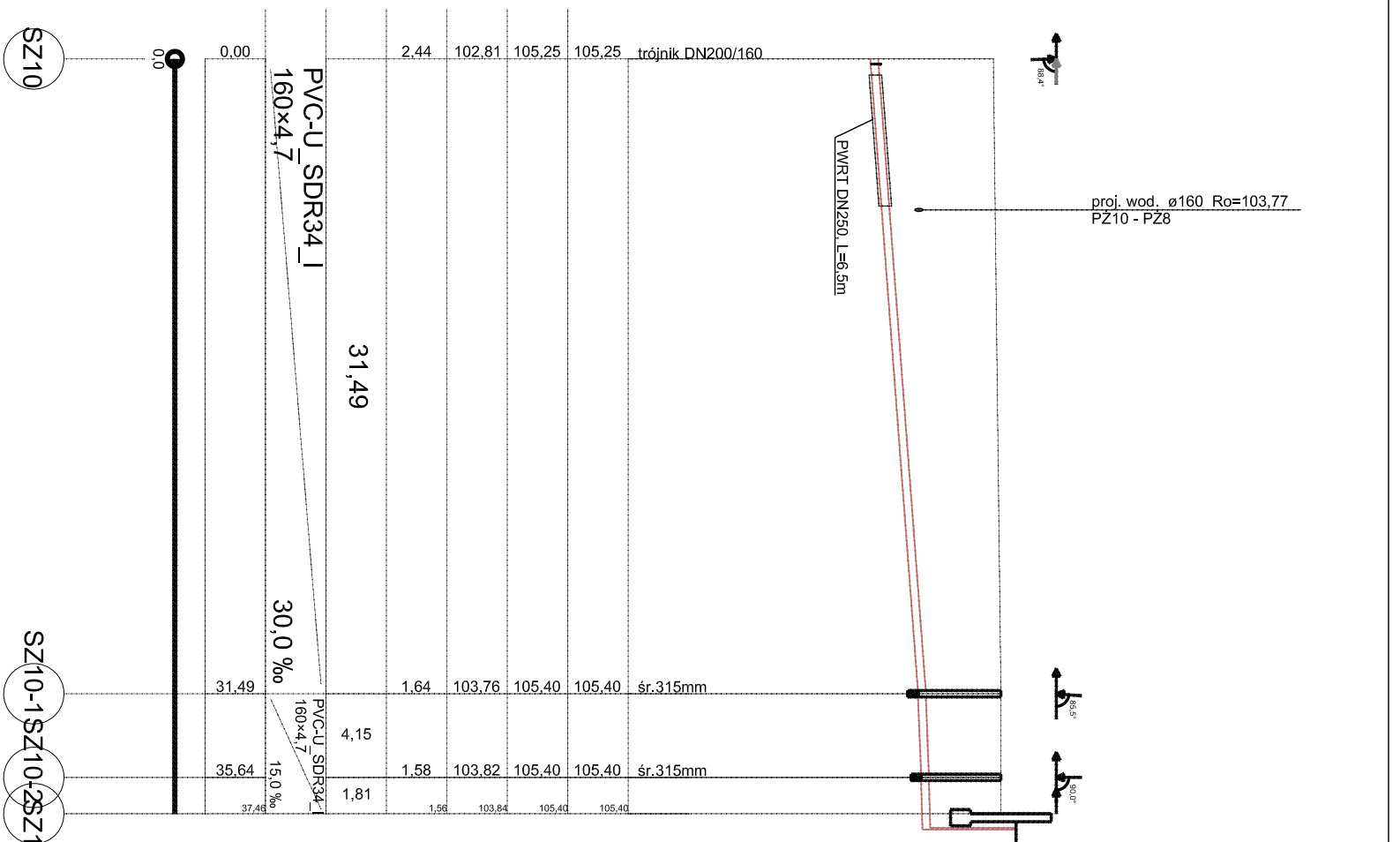
SZ10
SZ10-1
SZ10-2
SZ1
0,0
0,00
31,49
35,64
37,46
PVC-U_SDR34_I 160×4,7
30,0 ‰
31,49
PVC-U_SDR34_I 160×4,7
15,0 ‰
4,15
1,81
2,44
102,81
105,25
105,25
trójnik DN200/160
1,64
103,76
105,40
105,40
śr.315mm
1,58
103,82
105,40
105,40
śr.315mm
1,56
103,84
105,40
105,40
PWRT DN250, L=6,5m
proj. wod. ø160 Ro=103,77
PŻ10 - PŻ8
88,4°
85,5°
90,0°

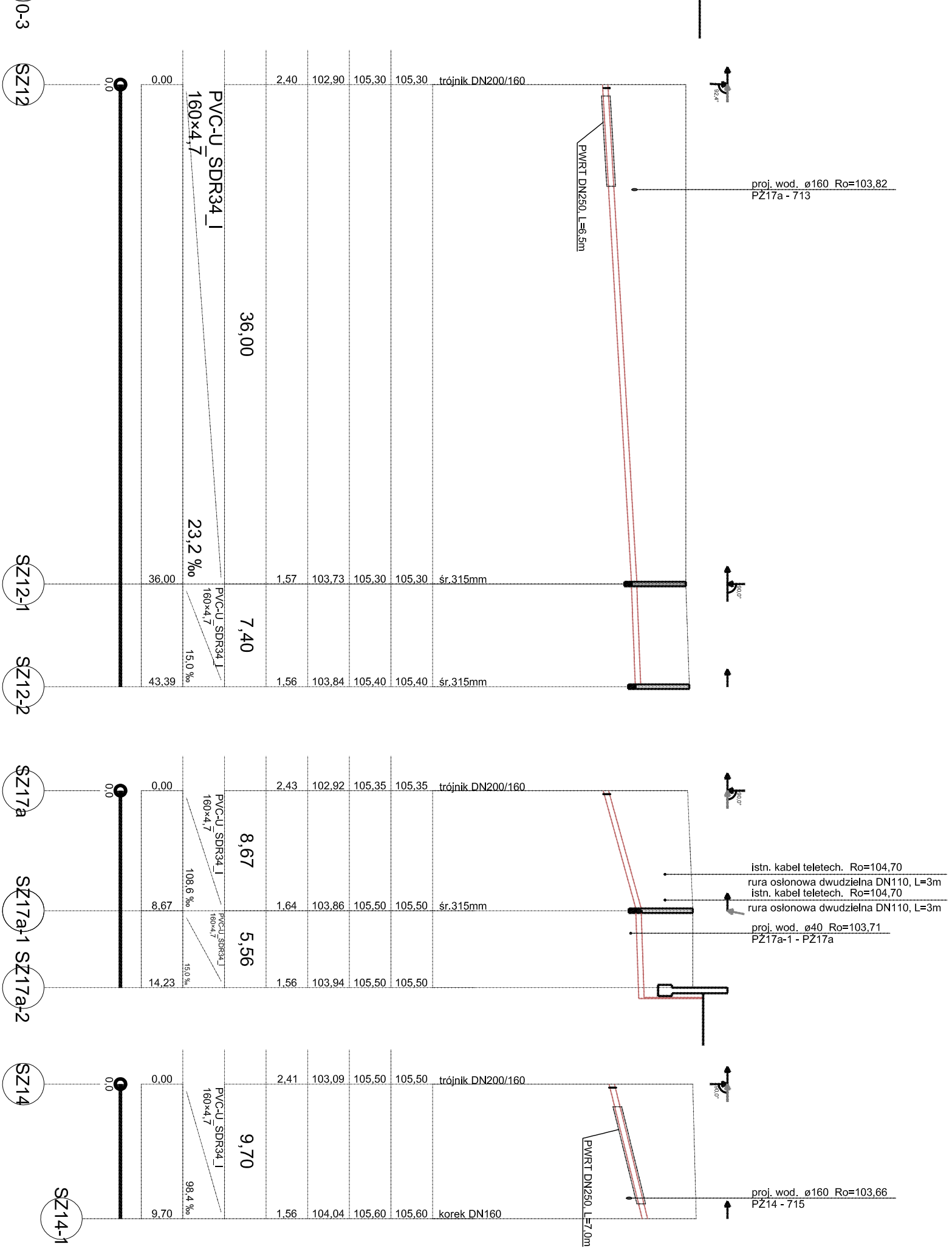
0-3
SZ12
0,0
0,00
PVC-U_SDR34_I
160×4,7
36,00
23,2 ‰
2,40
102,90
105,30
105,30
trójnik DN200/160
PWRT DN250, L=6,5m
proj. wod. ø160 Ro=103,82
PŻ17a - 713
92,4°
SZ12-1
36,00
1,57
103,73
105,30
105,30
śr.315mm
90,0°
PVC-U_SDR34_I
160×4,7
7,40
15,0 ‰
SZ12-2
43,39
1,56
103,84
105,40
105,40
śr.315mm
SZ17a
0,0
0,00
2,43
102,92
105,35
105,35
trójnik DN200/160
90,0°
PVC-U_SDR34_I
160×4,7
8,67
108,6 ‰
istn. kabel teletech. Ro=104,70
rura osłonowa dwudzielna DN110, L=3m
istn. kabel teletech. Ro=104,70
rura osłonowa dwudzielna DN110, L=3m
SZ17a-1
8,67
1,64
103,86
105,50
105,50
śr.315mm
proj. wod. ø40 Ro=103,71
PŻ17a-1 - PŻ17a
PVC-U_SDR34_I
160×4,7
5,56
15,0 ‰
SZ17a-2
14,23
1,56
103,94
105,50
105,50
SZ14
0,0
0,00
2,41
103,09
105,50
105,50
trójnik DN200/160
90,0°
PVC-U_SDR34_I
160×4,7
9,70
98,4 ‰
PWRT DN250, L=7,0m
proj. wod. ø160 Ro=103,66
PŻ14 - 715
SZ14-1
9,70
1,56
104,04
105,60
105,60
korek DN160

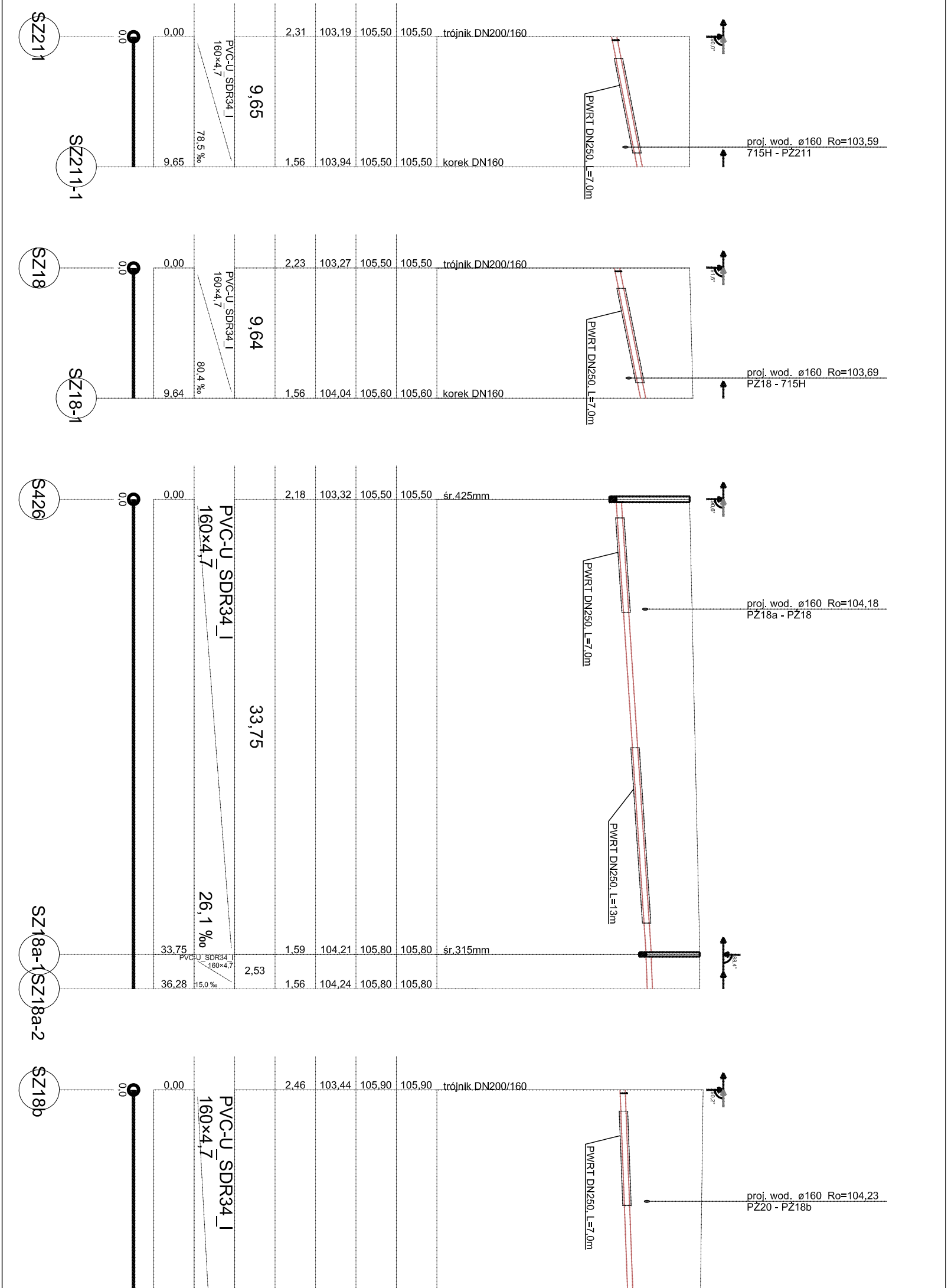
SZ211
0,0
0,00
PVC-U_SDR34_I 160×4,7
9,65
78,5 ‰
2,31 103,19 105,50 105,50 trójnik DN200/160
PWRT DN250, L=7,0m
proj. wod. ø160 Ro=103,59
715H - PŻ211
SZ211-1
9,65
1,56 103,94 105,50 105,50 korek DN160
SZ18
0,0
0,00
PVC-U_SDR34_I 160×4,7
9,64
80,4 ‰
2,23 103,27 105,50 105,50 trójnik DN200/160
PWRT DN250, L=7,0m
proj. wod. ø160 Ro=103,69
PŻ18 - 715H
SZ18-1
9,64
1,56 104,04 105,60 105,60 korek DN160
S426
0,0
0,00
PVC-U_SDR34_I 160×4,7
33,75
26,1 ‰
2,18 103,32 105,50 105,50 śr.425mm
PWRT DN250, L=7,0m
proj. wod. ø160 Ro=104,18
PŻ18a - PŻ18
PWRT DN250, L=13m
SZ18a-1
33,75
PVC-U_SDR34_I 160×4,7
2,53
15,0 ‰
1,59 104,21 105,80 105,80 śr.315mm
SZ18a-2
36,28
1,56 104,24 105,80 105,80
SZ18b
0,0
0,00
PVC-U_SDR34_I 160×4,7
2,46 103,44 105,90 105,90 trójnik DN200/160
PWRT DN250, L=7,0m
proj. wod. ø160 Ro=104,23
PŻ20 - PŻ18b

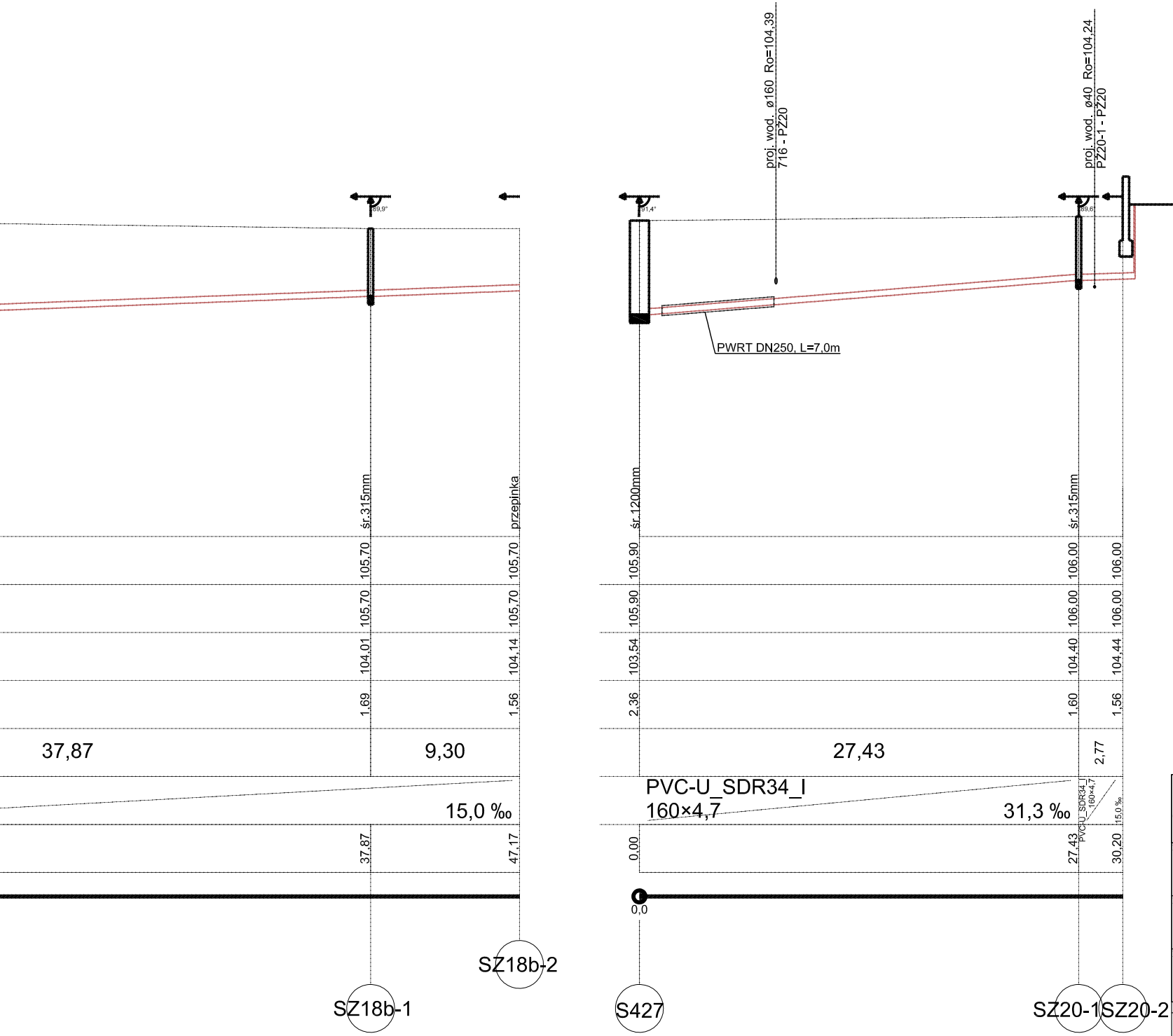
proj. wod. ø160 Ro=104,39
716 - PŻ20
proj. wod. ø40 Ro=104,24
PŻ20-1 - PŻ20
89,9°
91,4°
89,6°
PWRT DN250, L=7,0m
śr.315mm
przepinka
śr.1200mm
śr.315mm
105,70
105,70
105,90
106,00
106,00
105,70
105,70
105,90
106,00
106,00
104,01
104,14
103,54
104,40
104,44
1,69
1,56
2,36
1,60
1,56
37,87
9,30
27,43
2,77
15,0 ‰
PVC-U_SDR34_I
160×4,7
31,3 ‰
PVC-U_SDR34_I
160×4,7
15,0 ‰
37,87
47,17
0,00
27,43
30,20
0,0
SZ18b-1
SZ18b-2
S427
SZ20-1
SZ20-2

DYREKCJA INWESTYCJI W KUTNIE Sp. z o.o.
99-300 Kutno, ul. Wojska Polskiego 10a
tel/fax: (024) 355 23 55 email: dikutno@wp.pl

NAZWA ZADANIA:
„Zamienny projekt budowlany sieci kanalizacji sanitarnej z przykanalikami w Kiernozi dotyczący ulicy Żychlińskiej i Nowy Rynek”

INWESTOR:
GMINA KIERNOZIA
99-412 Kiernozia, ul. Sobocka 1a

DATA:
wrzesień
2016r

NAZWA RYSUNKU:
Profile podłużne przykanalików kanalizacji sanitarnej

SKALA:
1:100/250

OPRACOWAŁ:	IMIĘ I NAZWISKO:	UPRAWNIENIA:	PODPIS:	NR. RYSUNKU:
	mgr inż. Zbigniew Cebula	32/00/WŁ branża sanitarna		**S-3**