









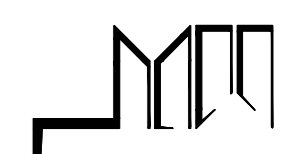


UWAGI:
 1.Przewody nad sufitem podwieszonym prowadzić na korytkach kablowych lub natynkowo, a poniżej pod tynkiem.
 2.Instalacje gniazd wtykowych wykonać przewodami YDY/YDYp 4,3x1,5mm².
 3.Instalacje oświetlenia wykonać przewodami YDY/YDYp 4,3x1,5mm².
 E2 - Magistrala połączeń wyrównawczych LgY25mm²
 E4 - Przewód odprowadzający pod ociepleniem budynku płaskownik FeZn 30x4mm
 Korytko kablowe X300

-  PRIMOS LED5 ROAD AT C 1h IP65 + SIATKA
oprawa awaryjna nastropowa
-  KWADRA N AREA AT C 1h IP65
oprawa awaryjna nastropowa
-  KWADRA N ROAD AT C 1h IP20
oprawa awaryjna nastropowa
-  KWADRA N ROAD+ AT C 1h IP20
oprawa awaryjna nastropowa
-  KWADRA P AREA AT C 1h IP20
oprawa awaryjna dostropowa
-  KWADRA P ROAD AT C 1h IP20
oprawa awaryjna dostropowa
-  KWADRA P ROAD- AT C 1h IP20
oprawa awaryjna dostropowa
-  PRIMOS LED AT J 1h IP65
oprawa ewakuacyjna nadcienne
-  PROFILIGHT LED AT J 1h IP20
oprawa ewakuacyjna zwieszana
-  PRIMOS CLASSIC LED5 AT C+T 1h IP65
oprawa ewakuacyjna nadcienne

PODZAS PRAC BUDOWLANYCH SKONTROLOWAĆ WYMIARY NA BUDOWIE.

SCHEMAT		ZMIANY I UZUPEENIENIA	
LP	DATA	ZMIANA/BRANDA	PROJEKTANT
1	15 stycznia 2016	PIERWSZE WYDANIE RYSUNKU	
2			
3			
4			
5			
6			
7			
8			
9			
10			
11			
12			
13			
14			
15			
16			



PROJEKT BUDOWLANY

Biuro: ul. Wiśniowa 12, 62-081 Przeźmierowo tel./fax (+81) 814 21 31 e-mail: mws.sp.zoo@gmail.com

Investor	Branda Elektryczna	Stadium dokumentacji	Projekt Budowlany
Nazwa inwestycji/adres	UZURĄD GMINY W KAŻMIERZU - 64-530 Kaźmierz, ul. Szamotulska 20 Budynek sali gimnastycznej z częścią dydaktyczną, ul. Szkolna 25-27, 64-530 Kaźmierz		
Projektował	tech. Andrzej Grygiel	7131/76P/2001	EGZ.
	inż. Józef Ostrowicz	194PwD1	
Opracował	inż. Patryk Kluba		
Sprawdzający	mgr inż. Tomasz Wiczonek	WKPI0314PW0E07	

Treść rysunku: **Rzut piętra - instalacja odgromowa, siła, połączenia wyrównawcze i oświetlenie awaryjno-ewakuacyjne**

Data rozpoczęcia projektu: **2015** Data: **01.2016** Skala: **1:100**

Numer projektu: **235/15** Numer rysunku: **E03**

UWAGA! PROJEKT ARCHITEKTONICZNY ROZPATRYWAĆ, ŁĄCZNIE Z PROJEKTAMI BRANŻOWYMI
 Wszelkie prawa zastrzeżone. Powielanie lub wykorzystywanie niezgodne z przeznaczeniem bez zgody właściciela i projektanta dokumentacji zabronione.