

**w sprawie zmiany Wieloletniej Prognozy Finansowej Gminy na lata 2014—2030**


Na podstawie art. 226, art. 227, art. 228, art. 230 ust. 6 i art. 243 ustawy z dnia 27 sierpnia 2009 r. o finansach publicznych (Dz. U. z 2013 poz. 885, poz.938, poz. 1646, z 2014 poz.379, poz. 911), art. 18 ust. 2 pkt. 6 ustawy z dnia 8 marca 1990 r. o samorządzie gminnym (Dz. U. z 2013 poz. 594, poz. 645, poz. 1318, z 2014 poz. 379, poz. 1072) oraz Rozporządzenia Ministra Finansów z dnia 10 stycznia 2013 r. w sprawie wieloletniej prognozy finansowej jednostki samorządu terytorialnego (Dz. U. z 2013 r. poz. 86, poz. 1736), Rada Gminy Kaźmierz uchwala, co następuje:

§ 1. W uchwale Nr XLII/244/13 Rady Gminy Kaźmierz z dnia 19 grudnia 2013 r. w sprawie uchwalenia Wieloletniej Prognozy Finansowej Gminy na lata 2014-2030, zmienionej zarządzeniem nr 108/14 z dnia 23 stycznia 2014 r, uchwałą nr XLV/269/14 z dnia 27 lutego 2014 r, uchwałą nr XLVI/273/14 z dnia 27 marca 2014 r. oraz uchwałą nr XLVII/291/14 z dnia 27 maja 2014 roku, wprowadza się następujące zmiany:

1. Załącznik Nr 1 do Uchwały otrzymuje brzmienie jak w załączniku Nr 1 do niniejszej uchwały.
2. Załącznik Nr 2 do Uchwały otrzymuje brzmienie jak w załączniku Nr 2 do niniejszej uchwały.

§ 2. Wykonanie uchwały powierza się Wójtowi Gminy.

§ 3. Uchwała wchodzi w życie z dniem jej podjęcia.



PRZEWODNICZĄCY RADY  
*Grzegorz Reinholz*  
Grzegorz Reinholz

# Wieloletnia Prognoza Finansowa

## Załącznik Nr 1

### do Uchwały Nr XLIX/306/14

### Rady Gminy Kaźmierz z dn. 4.09.2014

Wyszczególnienie	Dochody ogółem	z tego:										w tym:	
		1.1	1.1.1	1.1.2	1.1.3	w tym:		1.1.4	1.1.5	1.2	1.2.1	1.2.2	
						podatki i opłaty	z podatku od nieruchomości						
Lp	1	1.1	1.1.1	1.1.2	1.1.3	1.1.3.1	1.1.4	1.1.5	1.2	1.2.1	1.2.2		
Formula	[1-1]+[1.2]												
2014	24 458 932,00	22 661 936,00	5 123 041,00	380 000,00	6 057 513,00	3 568 592,00	7 221 335,00	3 338 893,34	1 796 996,00	336 500,00	1 460 496,00		
2015	22 487 950,00	21 637 950,00	4 934 900,00	262 537,00	6 276 607,00	3 581 217,00	7 669 527,00	2 093 744,00	850 000,00	250 000,00	600 000,00		
2016	22 072 365,00	22 072 365,00	4 987 737,00	242 910,00	6 393 027,00	3 615 095,00	7 883 405,00	2 157 220,00	0,00	0,00	0,00		
2017 1)	22 376 831,00	22 376 831,00	5 004 558,00	243 767,00	6 501 839,00	3 675 212,00	7 970 484,00	2 221 173,00	0,00	0,00	0,00		
2018	22 692 620,00	22 457 620,00	5 138 234,00	204 602,00	6 555 364,00	3 704 521,00	8 024 883,00	2 116 110,00	235 000,00	235 000,00	0,00		
2019	22 540 976,00	22 540 976,00	5 167 605,00	45 270,00	6 619 862,00	3 758 660,00	8 163 540,00	2 122 155,00	0,00	0,00	0,00		
2020	22 816 014,00	22 816 014,00	5 230 658,00	45 823,00	6 700 635,00	3 804 522,00	8 263 149,00	2 148 049,00	0,00	0,00	0,00		
2021	23 216 662,00	23 216 662,00	5 322 508,00	46 628,00	6 818 298,00	3 871 329,00	8 408 250,00	2 185 768,00	0,00	0,00	0,00		
2022	23 716 321,00	23 716 321,00	5 437 057,00	47 631,00	6 965 038,00	3 954 646,00	8 589 208,00	2 232 810,00	0,00	0,00	0,00		
2023	24 207 189,00	24 207 189,00	5 549 590,00	48 617,00	7 109 197,00	4 036 497,00	8 766 983,00	2 279 024,00	0,00	0,00	0,00		
2024	24 739 512,00	24 739 512,00	5 671 627,00	49 686,00	7 265 530,00	4 125 261,00	8 959 772,00	2 329 140,00	0,00	0,00	0,00		
2025	25 552 858,00	25 427 858,00	5 829 433,00	51 068,00	7 467 684,00	4 240 041,00	9 209 067,00	2 393 945,00	125 000,00	125 000,00	0,00		
2026	25 812 209,00	25 812 209,00	5 917 547,00	51 840,00	7 580 561,00	4 304 131,00	9 348 265,00	2 430 130,00	0,00	0,00	0,00		
2027	26 586 576,00	26 586 576,00	6 095 074,00	53 395,00	7 807 978,00	4 433 255,00	9 628 712,00	2 503 035,00	0,00	0,00	0,00		
2028	27 364 173,00	27 364 173,00	6 277 924,00	55 000,00	8 042 217,00	4 566 250,00	9 917 574,00	2 578 125,00	0,00	0,00	0,00		
2029	28 205 698,00	28 205 698,00	6 466 264,00	56 650,00	8 283 482,00	4 703 240,00	10 215 100,00	2 655 469,00	0,00	0,00	0,00		
2030	29 052 793,00	29 052 793,00	6 660 252,00	59 271,00	8 531 988,00	4 844 337,00	10 521 554,00	2 735 133,00	0,00	0,00	0,00		

Wyszczególnienie	Wydatki ogółem	z tego:									
		w tym:									
		Wydatki bieżące	z tytułu poręczeń i gwarancji	w tym:		na spłatę przejętych zobowiązań samodzielnego publicznego zakładu opieki zdrowotnej	wydatki na obsłudę długu	odsetki i dyskonto określone w art. 243 ust. 1 ustawy	w tym:		Wydutki majątkowe
				2.1	2.1.1				2.1.1.1	2.1.2	
Lp	2	2.1	2.1.1	2.1.1.1	2.1.2	2.1.3	2.1.3.1	2.1.3.1.1	2.1.3.1.2	2.2	
Formuła	[2.1] + [2.2]										
2014	28 137 613,00	21 941 109,00	0,00	0,00	0,00	272 296,00	272 296,00	0,00	0,00	6 196 504,00	
2015	21 885 397,71	19 869 397,71	0,00	0,00	0,00	263 687,00	263 687,00	0,00	0,00	2 016 000,00	
2016	21 479 813,00	19 839 090,00	0,00	0,00	0,00	208 796,00	208 796,00	0,00	0,00	1 640 723,00	
2017 1)	21 780 946,00	20 356 946,00	0,00	0,00	0,00	185 728,00	185 728,00	0,00	0,00	1 424 000,00	
2018	22 113 386,00	20 893 386,00	0,00	0,00	0,00	154 323,00	154 323,00	0,00	0,00	1 220 000,00	
2019	21 971 775,00	21 176 775,00	0,00	0,00	0,00	138 612,00	138 612,00	0,00	0,00	795 000,00	
2020	22 336 814,00	21 887 636,00	0,00	0,00	0,00	114 959,00	114 959,00	0,00	0,00	449 178,00	
2021	22 907 462,00	22 316 470,00	0,00	0,00	0,00	97 539,00	97 539,00	0,00	0,00	590 992,00	
2022	23 407 121,00	22 929 859,00	0,00	0,00	0,00	82 918,00	82 918,00	0,00	0,00	477 262,00	
2023	23 997 989,00	23 448 911,00	0,00	0,00	0,00	76 882,00	76 882,00	0,00	0,00	449 078,00	
2024	24 430 312,00	23 985 408,00	0,00	0,00	0,00	61 288,00	61 288,00	0,00	0,00	444 904,00	
2025	25 243 658,00	24 439 828,00	0,00	0,00	0,00	54 207,00	54 207,00	0,00	0,00	803 830,00	
2026	25 575 309,00	24 995 100,00	0,00	0,00	0,00	41 245,00	41 245,00	0,00	0,00	580 209,00	
2027	26 386 576,00	25 495 002,00	0,00	0,00	0,00	13 667,00	13 667,00	0,00	0,00	891 574,00	
2028	27 234 173,00	26 134 902,00	0,00	0,00	0,00	10 751,00	10 751,00	0,00	0,00	1 099 271,00	
2029	28 065 698,00	26 665 000,00	0,00	0,00	0,00	4 210,00	4 210,00	0,00	0,00	1 400 698,00	
2030	29 026 793,00	27 055 500,00	0,00	0,00	0,00	1 325,00	1 325,00	0,00	0,00	1 971 293,00	

Wyszczególnienie	Wynik budżetu	Przychody budżetu	z tego:							w tym:
			4.1	4.2	4.3	w tym:		4.4	w tym:	
						na pokrycie deficytu budżetu	na pokrycie deficytu budżetu			
Lp	3	4	4.1	4.2	4.3	4.2.1	4.3.1	4.4	4.4.1	
Formuła	[1]-[2]	[4.1]+[4.2]+[4.3]+[4.4]								
2014	-3 678 681,00	4 211 233,00	0,00	4 211 233,00	0,00	3 678 681,00	0,00	0,00	0,00	
2015	602 552,29	0,00	0,00	0,00	0,00	0,00	0,00	0,00	0,00	
2016	592 552,00	0,00	0,00	0,00	0,00	0,00	0,00	0,00	0,00	
2017 1)	595 885,00	0,00	0,00	0,00	0,00	0,00	0,00	0,00	0,00	
2018	579 234,00	0,00	0,00	0,00	0,00	0,00	0,00	0,00	0,00	
2019	569 201,00	0,00	0,00	0,00	0,00	0,00	0,00	0,00	0,00	
2020	479 200,00	0,00	0,00	0,00	0,00	0,00	0,00	0,00	0,00	
2021	309 200,00	0,00	0,00	0,00	0,00	0,00	0,00	0,00	0,00	
2022	309 200,00	0,00	0,00	0,00	0,00	0,00	0,00	0,00	0,00	
2023	309 200,00	0,00	0,00	0,00	0,00	0,00	0,00	0,00	0,00	
2024	309 200,00	0,00	0,00	0,00	0,00	0,00	0,00	0,00	0,00	
2025	309 200,00	0,00	0,00	0,00	0,00	0,00	0,00	0,00	0,00	
2026	236 900,00	0,00	0,00	0,00	0,00	0,00	0,00	0,00	0,00	
2027	200 000,00	0,00	0,00	0,00	0,00	0,00	0,00	0,00	0,00	
2028	150 000,00	0,00	0,00	0,00	0,00	0,00	0,00	0,00	0,00	
2029	140 000,00	0,00	0,00	0,00	0,00	0,00	0,00	0,00	0,00	
2030	26 000,00	0,00	0,00	0,00	0,00	0,00	0,00	0,00	0,00	

Wyszczególnienie	Rozchody budżetu	Spłaty rat kapitałowych kredytów i pożyczek oraz wykup papierów wartościowych	z tego:				Inne rozchody niezwiązane ze spłatą długu
			w tym:				
			w tym łączna kwota przypadających na dany rok kwot wyłączeń z limitu spłaty zobowiązań, o którym mowa w art. 243 ustawy	kwota przypadających na dany rok kwot ustawowych wyłączeń określonych w art. 243 ust. 3 ustawy	kwota przypadających na dany rok kwot ustawowych wyłączeń określonych w art. 243 ust. 3a ustawy	kwota przypadających na dany rok kwot ustawowych wyłączeń innych niż określone w art. 243 ustawy	
5	5.1	5.1.1	5.1.1.1	5.1.1.2	5.1.1.3	5.2	
Lp	5	5.1	5.1.1	5.1.1.1	5.1.1.2	5.1.1.3	5.2
Formuła	[5.1] + [5.2]	[5.1.1.1] + [5.1.1.2] + [5.1.1.3]					
2014	532 552,00	532 552,00	492 552,00	492 552,00	0,00	0,00	0,00
2015	602 552,29	602 552,29	492 552,29	492 552,29	0,00	0,00	0,00
2016	592 552,00	592 552,00	492 552,00	492 552,00	0,00	0,00	0,00
2017 1)	595 885,00	595 885,00	495 885,00	495 885,00	0,00	0,00	0,00
2018	579 234,00	579 234,00	529 234,00	529 234,00	0,00	0,00	0,00
2019	569 201,00	569 201,00	469 201,00	469 201,00	0,00	0,00	0,00
2020	479 200,00	479 200,00	379 200,00	379 200,00	0,00	0,00	0,00
2021	309 200,00	309 200,00	309 200,00	309 200,00	0,00	0,00	0,00
2022	309 200,00	309 200,00	309 200,00	309 200,00	0,00	0,00	0,00
2023	309 200,00	309 200,00	309 200,00	309 200,00	0,00	0,00	0,00
2024	309 200,00	309 200,00	309 200,00	309 200,00	0,00	0,00	0,00
2025	309 200,00	309 200,00	309 200,00	309 200,00	0,00	0,00	0,00
2026	236 900,00	236 900,00	236 900,00	236 900,00	0,00	0,00	0,00
2027	200 000,00	200 000,00	200 000,00	200 000,00	0,00	0,00	0,00
2028	150 000,00	150 000,00	150 000,00	150 000,00	0,00	0,00	0,00
2029	140 000,00	140 000,00	140 000,00	140 000,00	0,00	0,00	0,00
2030	26 000,00	26 000,00	26 000,00	26 000,00	0,00	0,00	0,00

Wyszczególnienie	Kwota długu	Kwota zobowiązań wynikających z przejęcia przez jednostkę samorządu terytorialnego zobowiązań po likwidowanych i przekształcanych jednostkach zaliczanych do sektora finansów publicznych	Relacja zrównowazenia wydatków bieżących, o której mowa w art. 242 ustawy				
			Różnica między dochodami bieżącymi a wydatkami bieżącymi	Różnica między dochodami bieżącymi, skorygowanymi o środki a wydatkami bieżącymi, pomniejszonymi o wydatki			
			6	7	8.1	8.2	
Lp							
Formuła				[1-1] - [2-1]	[1-1] + [4-1] + [4-2] - [2-1] - [2-1.2]		
2014	5 717 524,29	0,00	720 827,00	4 932 060,00			
2015	5 114 972,00	0,00	1 768 552,29	1 768 552,29			
2016	4 522 420,00	0,00	2 233 275,00	2 233 275,00			
2017 1)	3 926 535,00	0,00	2 019 885,00	2 019 885,00			
2018	3 347 301,00	0,00	1 564 234,00	1 564 234,00			
2019	2 778 100,00	0,00	1 364 201,00	1 364 201,00			
2020	2 298 900,00	0,00	928 378,00	928 378,00			
2021	1 889 700,00	0,00	900 192,00	900 192,00			
2022	1 680 500,00	0,00	786 462,00	786 462,00			
2023	1 371 300,00	0,00	758 278,00	758 278,00			
2024	1 062 100,00	0,00	754 104,00	754 104,00			
2025	752 900,00	0,00	988 030,00	988 030,00			
2026	516 000,00	0,00	817 109,00	817 109,00			
2027	316 000,00	0,00	1 091 574,00	1 091 574,00			
2028	166 000,00	0,00	1 249 271,00	1 249 271,00			
2029	26 000,00	0,00	1 540 698,00	1 540 698,00			
2030	0,00	0,00	1 997 293,00	1 997 293,00			

Wskaźnik spłaty zobowiązań															
Lp	Formuła	Wskaźnik planowanej łącznej kwoty spłaty zobowiązań, o której mowa w art. 243 ust. 1 ustawy do dochodów, bez uwzględnienia zobowiązań z tytułu współfinansowania przez jednostkę samorządu terytorialnego, po uwzględnieniu ustawowych wyłączeń przypadających na dany rok		Wskaźnik planowanej łącznej kwoty spłaty zobowiązań, o której mowa w art. 243 ust. 1 ustawy do dochodów, bez uwzględnienia zobowiązań z tytułu współfinansowania przez jednostkę samorządu terytorialnego, po uwzględnieniu ustawowych wyłączeń przypadających na dany rok		Wskaźnik dochodów powiększonych o dochody ze sprzedaży nieruchomości o wartości bezwzględnie do dochodów budżetu ustalonej dla danego roku (wskaźnik jednoroczny)		Dopuszczalny wskaźnik spłaty zobowiązań określony w art. 243 ustawy, po uwzględnieniu ustawowych wyłączeń, obliczony w oparciu o plan 3 kwartałów roku poprzedzającego pierwszy rok prognozy (wskaźnik ustalony w oparciu o średnią arytmetyczną z 3 poprzednich lat)		Dopuszczalny wskaźnik spłaty zobowiązań określony w art. 243 ustawy, po uwzględnieniu ustawowych wyłączeń, obliczony w oparciu o plan 3 kwartałów roku poprzedzającego rok budżetowy		Informacja o spełnieniu wskaźnika spłaty zobowiązań określonego w art. 243 ustawy, po uwzględnieniu zobowiązań z tytułu współfinansowania przez jednostkę samorządu terytorialnego oraz po uwzględnieniu ustawowych wyłączeń, obliczonego w oparciu o wykonanie roku poprzedzającego rok budżetowy		Informacja o spełnieniu wskaźnika spłaty zobowiązań określonego w art. 243 ustawy, po uwzględnieniu zobowiązań z tytułu współfinansowania przez jednostkę samorządu terytorialnego oraz po uwzględnieniu ustawowych wyłączeń, obliczonego w oparciu o wykonanie roku poprzedzającego rok budżetowy	
		9.1	9.2	9.3	9.4	9.5	9.6	9.6.1	9.7	9.7.1					
2014	$\frac{(2.1.1) + (2.1.3.1) + (5.1) / (1)}{[2.1.1] + [2.1.3.1] + [5.1]}$	$\frac{(2.1.1) + (2.1.3.1) + (5.1) / (1)}{[2.1.1] + [2.1.3.1] + [5.1]}$	0,00	1,28%	0,00	1,28%	4,32%	4,79%	9,61	9,71	TAK	TAK	[9.4] <= [9.6]	[9.4] <= [9.6.1]	
2015			0,00	1,66%	0,00	1,66%	8,98%	5,26%	6,82%	6,82%	TAK	TAK	TAK	TAK	
2016			0,00	1,40%	0,00	1,40%	10,12%	5,53%	7,09%	7,09%	TAK	TAK	TAK	TAK	
2017 1)			0,00	1,28%	0,00	1,28%	9,03%	7,81%	7,81%	7,81%	TAK	TAK	TAK	TAK	
2018			0,00	0,90%	0,00	0,90%	7,93%	9,38%	9,38%	9,38%	TAK	TAK	TAK	TAK	
2019			0,00	1,06%	0,00	1,06%	6,05%	9,03%	9,03%	9,03%	TAK	TAK	TAK	TAK	
2020			0,00	0,94%	0,00	0,94%	4,07%	7,67%	7,67%	7,67%	TAK	TAK	TAK	TAK	
2021			0,00	0,42%	0,00	0,42%	3,88%	6,02%	6,02%	6,02%	TAK	TAK	TAK	TAK	
2022			0,00	0,35%	0,00	0,35%	3,32%	4,67%	4,67%	4,67%	TAK	TAK	TAK	TAK	
2023			0,00	0,32%	0,00	0,32%	3,13%	3,76%	3,76%	3,76%	TAK	TAK	TAK	TAK	
2024			0,00	0,25%	0,00	0,25%	3,05%	3,44%	3,44%	3,44%	TAK	TAK	TAK	TAK	
2025			0,00	0,21%	0,00	0,21%	4,36%	3,17%	3,17%	3,17%	TAK	TAK	TAK	TAK	
2026			0,00	0,16%	0,00	0,16%	3,17%	3,51%	3,51%	3,51%	TAK	TAK	TAK	TAK	
2027			0,00	0,05%	0,00	0,05%	4,11%	3,53%	3,53%	3,53%	TAK	TAK	TAK	TAK	
2028			0,00	0,04%	0,00	0,04%	4,56%	3,88%	3,88%	3,88%	TAK	TAK	TAK	TAK	
2029			0,00	0,01%	0,00	0,01%	5,46%	3,95%	3,95%	3,95%	TAK	TAK	TAK	TAK	
2030			0,00	0,00%	0,00	0,00%	6,87%	4,71%	4,71%	4,71%	TAK	TAK	TAK	TAK	

Wyszczególnienie

Wyszczególnienie	Przeznaczenie prognozowanej nadwyżki budżetowej	w tym na:		Informacje uzupełniające o wybranych rodzajach wydatków budżetowych						
		Spłaty kredytów, pożyczek i wykup papierów wartościowych	Wydatki bieżące na wynagrodzenia i składki od nich naliczane	Wydatki związane z funkcjonowaniem organów jednostki samorządu terytorialnego	Wydatki objęte limitem, o którym mowa w art. 226 ust. 3 pkt 4 ustawy	z tego:		Wydatki inwestycyjne kontynuowane	Nowe wydatki inwestycyjne	Wydatki majątkowe w formie dotacji
						bieżące	majątkowe			
Lp	10	10.1	11.1	11.2	11.3	11.3.1	11.3.2	11.4	11.5	11.6
Formuła					[11.3.1] + [11.3.2]					
2014	0,00	0,00	11 921 428,22	3 392 993,00	5 776 603,00	463 959,00	5 312 644,00	3 909 184,00	1 271 971,00	458 000,00
2015	602 552,29	602 552,00	11 556 232,00	3 078 732,00	1 862 910,00	341 910,00	1 521 000,00	1 271 000,00	250 000,00	8 000,00
2016	592 552,00	592 552,00	11 845 138,00	3 140 307,00	1 668 723,00	28 000,00	1 640 723,00	1 640 723,00	0,00	8 000,00
2017 1)	595 885,00	575 885,00	12 141 266,00	3 203 113,00	1 452 000,00	28 000,00	1 424 000,00	1 424 000,00	0,00	8 000,00
2018	579 234,00	579 234,00	12 444 798,00	3 267 175,00	1 248 000,00	28 000,00	1 220 000,00	1 120 000,00	100 000,00	8 500,00
2019	569 201,00	569 201,00	12 818 142,00	3 332 519,00	333 000,00	28 000,00	305 000,00	305 000,00	490 000,00	8 500,00
2020	479 200,00	479 200,00	13 202 686,00	3 399 169,00	378 500,00	28 000,00	350 500,00	350 500,00	98 678,00	8 500,00
2021	309 200,00	309 200,00	13 598 767,00	3 467 152,00	200 000,00	0,00	200 000,00	200 000,00	390 992,00	8 700,00
2022	309 200,00	309 200,00	14 006 730,00	3 536 495,00	0,00	0,00	0,00	0,00	477 262,00	8 700,00
2023	309 200,00	309 200,00	14 426 932,00	3 607 225,00	0,00	0,00	0,00	0,00	449 078,00	8 700,00
2024	309 200,00	309 200,00	14 859 740,00	3 679 370,00	0,00	0,00	0,00	0,00	444 904,00	9 000,00
2025	309 200,00	309 200,00	15 305 532,00	3 752 957,00	0,00	0,00	0,00	0,00	803 830,00	9 000,00
2026	236 900,00	236 900,00	15 764 698,00	3 828 016,00	0,00	0,00	0,00	0,00	580 209,00	9 000,00
2027	200 000,00	200 000,00	16 079 992,00	3 904 576,00	0,00	0,00	0,00	0,00	891 574,00	9 000,00
2028	150 000,00	150 000,00	16 401 592,00	3 982 668,00	0,00	0,00	0,00	0,00	1 099 271,00	9 200,00
2029	140 000,00	140 000,00	16 729 624,00	4 062 321,00	0,00	0,00	0,00	0,00	1 400 698,00	9 200,00
2030	26 000,00	26 000,00	17 064 216,00	4 143 567,00	0,00	0,00	0,00	0,00	1 971 293,00	9 200,00




Wyszczególnienie	Finansowanie programów, projektów lub zadań realizowanych z udziałem środków, o których mowa w art. 5 ust. 1 pkt 2 i 3 ustawy									
	12.1	w tym:		12.2	w tym:		12.3	w tym:		12.3.2
		12.1.1	12.1.1.1		12.2.1	12.2.1.1		12.3.1	12.3.2	
	Dochody bieżące na programy, projekty lub zadania finansowane z udziałem środków, o których mowa w art. 5 ust. 1 pkt 2 i 3 ustawy	środki określone w art. 5 ust. 1 pkt 2 ustawy	środki określone w art. 5 ust. 1 pkt 2 ustawy wynikające wyłącznie z zawartych umów na realizację programu, projektu lub zadania	Dochody majątkowe na programy, projekty lub zadania finansowane z udziałem środków, o których mowa w art. 5 ust. 1 pkt 2 i 3 ustawy	środki określone w art. 5 ust. 1 pkt 2 ustawy	środki określone w art. 5 ust. 1 pkt 2 ustawy wynikające wyłącznie z zawartych umów na realizację programu, projektu lub zadania	Wydatki bieżące na programy, projekty lub zadania finansowane z udziałem środków, o których mowa w art. 5 ust. 1 pkt 2 i 3 ustawy	w tym:		Wydatki bieżące na realizację programu, projektu lub zadania wynikające wyłącznie z zawartych umów z podmiotem dysponującym środkami, o których mowa w art. 5 ust. 1 pkt 2 ustawy
Lp	12.1	12.1.1	12.1.1.1	12.2	12.2.1	12.2.1.1	12.3	12.3.1	12.3.2	
Formuła										
2014	396 404,00	396 404,00	396 404,00	1 352 996,00	1 352 996,00	1 352 996,00	401 833,00	401 833,00	401 833,00	401 833,00
2015	0,00	0,00	0,00	600 000,00	600 000,00	600 000,00	0,00	0,00	0,00	0,00
2016	0,00	0,00	0,00	0,00	0,00	0,00	0,00	0,00	0,00	0,00
2017 1)	0,00	0,00	0,00	0,00	0,00	0,00	0,00	0,00	0,00	0,00
2018	0,00	0,00	0,00	0,00	0,00	0,00	0,00	0,00	0,00	0,00
2019	0,00	0,00	0,00	0,00	0,00	0,00	0,00	0,00	0,00	0,00
2020	0,00	0,00	0,00	0,00	0,00	0,00	0,00	0,00	0,00	0,00
2021	0,00	0,00	0,00	0,00	0,00	0,00	0,00	0,00	0,00	0,00
2022	0,00	0,00	0,00	0,00	0,00	0,00	0,00	0,00	0,00	0,00
2023	0,00	0,00	0,00	0,00	0,00	0,00	0,00	0,00	0,00	0,00
2024	0,00	0,00	0,00	0,00	0,00	0,00	0,00	0,00	0,00	0,00
2025	0,00	0,00	0,00	0,00	0,00	0,00	0,00	0,00	0,00	0,00
2026	0,00	0,00	0,00	0,00	0,00	0,00	0,00	0,00	0,00	0,00
2027	0,00	0,00	0,00	0,00	0,00	0,00	0,00	0,00	0,00	0,00
2028	0,00	0,00	0,00	0,00	0,00	0,00	0,00	0,00	0,00	0,00
2029	0,00	0,00	0,00	0,00	0,00	0,00	0,00	0,00	0,00	0,00
2030	0,00	0,00	0,00	0,00	0,00	0,00	0,00	0,00	0,00	0,00

Wyszczególnienie	Wydatki majątkowe na programy, projekty lub zadania finansowane z udziałem środków, o których mowa w art. 5 ust. 1 pkt 2 i 3 ustawy		w tym:		Wydatki majątkowe na realizację programu, projektu lub zadania wynikające wyłącznie z zawartych umów z podmiotem dysponującym środkami, o których mowa w art. 5 ust. 1 pkt 2 ustawy	Wydatki na wkład krajowy w związku z umową na realizację programu, projektu lub zadania finansowanego z udziałem środków, o których mowa w art. 5 ust. 1 pkt 2 ustawy bez względu na stopień finansowania tymi środkami	Wydatki na wkład krajowy w związku z umową na realizację programu, projektu lub zadania finansowanego w całości w art. 5 ust. 1 pkt 2 ustawy	w tym:		Przychody z tytułu kredytów, pożyczek, emisji papierów wartościowych powstające w związku z umową na realizację programu, projektu lub zadania finansowanego z udziałem środków, o których mowa w art. 5 ust. 1 pkt 2 ustawy bez względu na stopień finansowania tymi środkami	w tym:	
	12.4	12.4.1	12.4.2	12.5				12.5.1	12.6		12.6.1	12.7
Lp	12.4	12.4.1	12.4.2	12.5	12.5.1	12.6	12.6.1	12.7	12.7.1			
Formuła												
2014	4 495 304,00	1 468 745,00	1 468 745,00	3 026 559,00	3 026 559,00	237 311,00	237 311,00	0,00	0,00	0,00	0,00	0,00
2015	1 271 000,00	1 271 000,00	0,00	0,00	0,00	0,00	0,00	0,00	0,00	0,00	0,00	0,00
2016	0,00	0,00	0,00	0,00	0,00	0,00	0,00	0,00	0,00	0,00	0,00	0,00
2017 1)	0,00	0,00	0,00	0,00	0,00	0,00	0,00	0,00	0,00	0,00	0,00	0,00
2018	0,00	0,00	0,00	0,00	0,00	0,00	0,00	0,00	0,00	0,00	0,00	0,00
2019	0,00	0,00	0,00	0,00	0,00	0,00	0,00	0,00	0,00	0,00	0,00	0,00
2020	0,00	0,00	0,00	0,00	0,00	0,00	0,00	0,00	0,00	0,00	0,00	0,00
2021	0,00	0,00	0,00	0,00	0,00	0,00	0,00	0,00	0,00	0,00	0,00	0,00
2022	0,00	0,00	0,00	0,00	0,00	0,00	0,00	0,00	0,00	0,00	0,00	0,00
2023	0,00	0,00	0,00	0,00	0,00	0,00	0,00	0,00	0,00	0,00	0,00	0,00
2024	0,00	0,00	0,00	0,00	0,00	0,00	0,00	0,00	0,00	0,00	0,00	0,00
2025	0,00	0,00	0,00	0,00	0,00	0,00	0,00	0,00	0,00	0,00	0,00	0,00
2026	0,00	0,00	0,00	0,00	0,00	0,00	0,00	0,00	0,00	0,00	0,00	0,00
2027	0,00	0,00	0,00	0,00	0,00	0,00	0,00	0,00	0,00	0,00	0,00	0,00
2028	0,00	0,00	0,00	0,00	0,00	0,00	0,00	0,00	0,00	0,00	0,00	0,00
2029	0,00	0,00	0,00	0,00	0,00	0,00	0,00	0,00	0,00	0,00	0,00	0,00
2030	0,00	0,00	0,00	0,00	0,00	0,00	0,00	0,00	0,00	0,00	0,00	0,00

Wyszczególnienie	Kwoty dotyczące przejęcia i spłaty zobowiązań po samodzielnym publicznym zakładach opieki zdrowotnej oraz pokrycia ujemnego wyniku								
	Przychody z tytułu kredytów, pożyczek, emisji papierów wartościowych powstające w związku z zawartą po dniu 1 stycznia 2013 r. umową na realizację programu, projektu lub zadania finansowanego w co najmniej 60% środkami, o których mowa w art. 5 ust. 1 pkt 2 ustawy	w tym:	Kwota zobowiązań wynikających z przejęcia przez jednostkę samorządu terytorialnego zobowiązań po likwidowanych i przekształconych samodzielnych zakładach opieki zdrowotnej	13.2	13.3	13.4	13.5	13.6	13.7
Formuła	12.8	12.8.1	13.1	13.2	13.3	13.4	13.5	13.6	13.7
2014	0,00	0,00	0,00	0,00	0,00	0,00	0,00	0,00	0,00
2015	0,00	0,00	0,00	0,00	0,00	0,00	0,00	0,00	0,00
2016	0,00	0,00	0,00	0,00	0,00	0,00	0,00	0,00	0,00
2017-1)	0,00	0,00	0,00	0,00	0,00	0,00	0,00	0,00	0,00
2018	0,00	0,00	0,00	0,00	0,00	0,00	0,00	0,00	0,00
2019	0,00	0,00	0,00	0,00	0,00	0,00	0,00	0,00	0,00
2020	0,00	0,00	0,00	0,00	0,00	0,00	0,00	0,00	0,00
2021	0,00	0,00	0,00	0,00	0,00	0,00	0,00	0,00	0,00
2022	0,00	0,00	0,00	0,00	0,00	0,00	0,00	0,00	0,00
2023	0,00	0,00	0,00	0,00	0,00	0,00	0,00	0,00	0,00
2024	0,00	0,00	0,00	0,00	0,00	0,00	0,00	0,00	0,00
2025	0,00	0,00	0,00	0,00	0,00	0,00	0,00	0,00	0,00
2026	0,00	0,00	0,00	0,00	0,00	0,00	0,00	0,00	0,00
2027	0,00	0,00	0,00	0,00	0,00	0,00	0,00	0,00	0,00
2028	0,00	0,00	0,00	0,00	0,00	0,00	0,00	0,00	0,00
2029	0,00	0,00	0,00	0,00	0,00	0,00	0,00	0,00	0,00
2030	0,00	0,00	0,00	0,00	0,00	0,00	0,00	0,00	0,00

Wyszczególnienie	Dane uzupełniające o dług i jego spłacie						Dane dotyczące emitowanych obligacji przychodowych			
	14.1 Spłaty rat kapitałowych oraz wykup papierów wartościowych, o których mowa w pkt. 5.1., wynikające wyłącznie z tytułu zobowiązań już zaciągniętych	14.2 Kwota długu, którego planowana spłata dokonana się z wydatków budżetu	14.3 Wydatki zmniejszające dług	w tym:			14.4 Wynik operacji niekasowych wpływających na kwotę długu ( m.in. umorzenia, różnice kursowe)	15.1 Środki z przedsięwzięcia gromadzone na rachunku bankowym	15.1.1 w tym: środki na zaspokojenie roszczeń obligatariuszy	15.2 Wydatki bieżące z tytułu świadczenia emitenta należnego obligatariuszom, nieuwzględniane w limicie spłaty zobowiązań, o którym mowa w art. 243 ustawy
				14.3.1 spłata zobowiązań wymagalnych z lat poprzednich, innych niż w poz. 14.3.3	14.3.2 związane z umowami zaliczonymi do tytułów dłużnych wliczanych do państwowego długu publicznego	14.3.3 wypłaty z tytułu wymagalnych poręczeń i gwarancji				
Lp	14.1	14.2	14.3	14.3.1	14.3.2	14.3.3	14.4	15.1	15.1.1	15.2
Formuła										
2014	532 552,00	0,00	0,00	0,00	0,00	0,00	0,00	0,00	0,00	0,00
2015	602 552,29	0,00	0,00	0,00	0,00	0,00	0,00	0,00	0,00	0,00
2016	592 552,00	0,00	0,00	0,00	0,00	0,00	0,00	0,00	0,00	0,00
2017 1)	595 885,00	0,00	0,00	0,00	0,00	0,00	0,00	0,00	0,00	0,00
2018	579 234,00	0,00	0,00	0,00	0,00	0,00	0,00	0,00	0,00	0,00
2019	569 201,00	0,00	0,00	0,00	0,00	0,00	0,00	0,00	0,00	0,00
2020	479 200,00	0,00	0,00	0,00	0,00	0,00	0,00	0,00	0,00	0,00
2021	309 200,00	0,00	0,00	0,00	0,00	0,00	0,00	0,00	0,00	0,00
2022	309 200,00	0,00	0,00	0,00	0,00	0,00	0,00	0,00	0,00	0,00
2023	309 200,00	0,00	0,00	0,00	0,00	0,00	0,00	0,00	0,00	0,00
2024	309 200,00	0,00	0,00	0,00	0,00	0,00	0,00	0,00	0,00	0,00
2025	309 200,00	0,00	0,00	0,00	0,00	0,00	0,00	0,00	0,00	0,00
2026	236 900,00	0,00	0,00	0,00	0,00	0,00	0,00	0,00	0,00	0,00
2027	200 000,00	0,00	0,00	0,00	0,00	0,00	0,00	0,00	0,00	0,00
2028	150 000,00	0,00	0,00	0,00	0,00	0,00	0,00	0,00	0,00	0,00
2029	140 000,00	0,00	0,00	0,00	0,00	0,00	0,00	0,00	0,00	0,00
2030	26 000,00	0,00	0,00	0,00	0,00	0,00	0,00	0,00	0,00	0,00

  
 Marek Jakubowski  
 Zastępca Wójta

# Wykaz przedsięwzięć do WPF

Załącznik Nr 2  
do Uchwały Nr XLIX/306/14  
Rady Gminy Kaźmierz  
z dnia 4 września 2014 r.

kwoty w  
zł

L.p.	Nazwa i cel	Jednostka odpowiedzialna lub koordynująca	Okres realizacji		Łączne nakłady finansowe	Limit 2014	Limit 2015	Limit 2016	Limit 2017	Limit 2018
			od	do						
1	Wydatki na przedsięwzięcia-ogółem (1.1+1.2+1.3)				24 425 498,40	5 776 603,00	1 862 910,00	1 668 723,00	1 452 000,00	1 248 000,00
1.a	- wydatki bieżące				1 357 879,00	463 959,00	341 910,00	28 000,00	28 000,00	28 000,00
1.b	- wydatki majątkowe				23 067 619,40	5 312 644,00	1 521 000,00	1 640 723,00	1 424 000,00	1 220 000,00
1.1	Wydatki na programy, projekty lub zadania związane z programami realizowanymi z udziałem środków, o których mowa w art.5 ust.1 pkt 2 i 3 ustawy z dnia 27 sierpnia 2009.r. o finansach publicznych (Dz.U.Nr 157, poz.1240,z późn.zm.), z tego:				18 148 165,95	5 028 093,00	503 700,00	435 291,00	850 000,00	550 000,00
1.1.1	- wydatki bieżące				153 549,00	77 849,00	23 700,00	0,00	0,00	0,00
1.1.1.1	"Uczenie się przez całe życie" - Comenius Partnerski Projekt Szkół - Poprawa warunków nauczania	Gminny Zespół Oświatowy w Kaźmierzu	2012	2014	74 149,00	22 149,00	0,00	0,00	0,00	0,00
1.1.1.2	Zaufany urząd - partnerstwo na rzecz informatyzacji	Urząd Gminy w Kaźmierzu	2014	2015	79 400,00	55 700,00	23 700,00	0,00	0,00	0,00
1.1.2	- wydatki majątkowe				17 994 616,95	4 950 244,00	480 000,00	435 291,00	850 000,00	550 000,00
1.1.2.1	Budowa targowiska w m.Kaźmierz - Wyodrębnienie miejsca targowego	Urząd Gminy w Kaźmierzu	2008	2018	704 984,79	0,00	0,00	0,00	0,00	550 000,00
1.1.2.2	Remont i przebudowa płyty Rynku w Kaźmierzu - Poprawa estetyki Rynku	Urząd Gminy w Kaźmierzu	2004	2016	641 291,00	0,00	0,00	85 291,00	0,00	0,00
1.1.2.3	Rozbudowa boiska w Kaźmierzu - budowa szatni	Urząd Gminy w Kaźmierzu	2013	2014	375 747,16	363 460,00	0,00	0,00	0,00	0,00
1.1.2.4	Rozbudowa oczyszczalni ścieków w Kiączyńcu wraz z siecią kanalizacji sanitarnej - etap III - kanalizacja sanitarna w Chlewiśkach - Przyłączenie do oczyszczalni ścieków w Kiączyńcu mie	Urząd Gminy w Kaźmierzu	2014	2015	1 000 000,00	820 000,00	180 000,00	0,00	0,00	0,00



Limit 2030	Limit zobowiązań
0,00	12 776 276,00
0,00	945 869,00
0,00	11 830 407,00
0,00	7 223 624,00

0,00	101 549,00
0,00	22 149,00
0,00	79 400,00
0,00	7 122 075,00
0,00	550 000,00
0,00	85 291,00
0,00	220 000,00
0,00	1 000 000,00

L.p.	Nazwa i cel	Jednostka odpowiedzialna lub koordynująca	Okres realizacji		Łączne nakłady finansowe	Limit 2014	Limit 2015	Limit 2016	Limit 2017	Limit 2018
			od	do						
1.1.2.5	Rozbudowa oczyszczalni ścieków w Kłęczynie wraz z siecią kanalizacji sanitarnej - etap IV - ul. Parkowa - Podłączenie do kanalizacji mieszkańców i instytucje z ul. Parkowej w Kaźmierzu	Urząd Gminy w Kaźmierzu	2014	2015	300 000,00	0,00	300 000,00	0,00	0,00	0,00
1.1.2.6	Rozbudowa oczyszczalni ścieków w Kłęczynie wraz z siecią kanalizacji sanitarnej tzw. układ Kaźmierz- Kłęczyn etap I - Rozbudowa sieci kanalizacyjnej na terenie Gminy Kaźmierz	Urząd Gminy w Kaźmierzu	2007	2014	13 702 909,60	3 766 784,00	0,00	0,00	0,00	0,00
1.1.2.7	Rozbudowa oczyszczalni ścieków w m. Witkowice - Możliwość rozbudowy sieci	Urząd Gminy w Kaźmierzu	2010	2017	1 269 684,40	0,00	0,00	350 000,00	850 000,00	0,00
1.2	<b>Wydatki na programy, projekty lub zadania związane z umowami partnerstwa publiczno-prywatnego, z tego:</b>					<b>0,00</b>	<b>0,00</b>	<b>0,00</b>	<b>0,00</b>	<b>0,00</b>
1.2.1	- wydatki bieżące				0,00	0,00	0,00	0,00	0,00	0,00
1.2.2	- wydatki majątkowe				0,00	0,00	0,00	0,00	0,00	0,00
1.3	<b>Wydatki na programy, projekty lub zadania pozostałe (inne niż wymienione w pkt 1.1 i 1.2), z tego</b>					<b>6 277 332,45</b>	<b>1 359 210,00</b>	<b>1 233 432,00</b>	<b>602 000,00</b>	<b>698 000,00</b>
1.3.1	- wydatki bieżące				1 204 330,00	386 110,00	318 210,00	28 000,00	28 000,00	28 000,00
1.3.1.1	Aktualizacja oprogramowania firmy SIGID używanego w UG - Zapewnienie sprawnego działania programów SIGID w Urzędzie Gminy	Urząd Gminy w Kaźmierzu	2013	2015	20 100,00	6 700,00	6 800,00	0,00	0,00	0,00
1.3.1.2	Elektroniczny obieg dokumentów PROLOG - Zapewnienie sprawnego elektronicznego obiegu dokumentów w UG	Urząd Gminy w Kaźmierzu	2013	2015	9 300,00	3 100,00	3 100,00	0,00	0,00	0,00
1.3.1.3	Energia elektryczna na potrzeby inne niż oświetlenie uliczne - Zakup energii elektrycznej do budynków itp. Na cele inne niż oświetlenie ulic.	Urząd Gminy w Kaźmierzu	2013	2015	201 000,00	67 000,00	67 000,00	0,00	0,00	0,00
1.3.1.4	Obsługa bankowa finansów Gminy - Obsługa bankowa finansów Gminy	Urząd Gminy w Kaźmierzu	2013	2015	75 000,00	25 000,00	25 000,00	0,00	0,00	0,00
1.3.1.5	Oświetlenie uliczne Gminy - konserwacja urządzeń - Oświetlenie uliczne Gminy - konserwacja urządzeń	Urząd Gminy w Kaźmierzu	2013	2014	140 000,00	70 000,00	0,00	0,00	0,00	0,00





Limit 2030	Limit zobowiązań
0,00	300 000,00

0,00	3 766 784,00
------	--------------

0,00	1 200 000,00
0,00	0,00
0,00	0,00
0,00	0,00
0,00	5 552 652,00

0,00	844 320,00
0,00	13 500,00

0,00	6 200,00
------	----------

0,00	134 000,00
------	------------

0,00	50 000,00
0,00	70 000,00

L.p.	Nazwa i cel	Jednostka odpowiedzialna lub koordynująca	Okres realizacji		Łączne nakłady finansowe	Limit 2014	Limit 2015	Limit 2016	Limit 2017	Limit 2018
			od	do						
1.3.1.6	Oświetlenie uliczne Gminy - zakup energii elektrycznej - Oświetlenie uliczne Gminy	Urząd Gminy w Kazmierzu	2013	2015	542 430,00	180 810,00	180 810,00	0,00	0,00	0,00
1.3.1.7	Pomoc gminy w zakresie dożywiania	Gminny Ośrodek Pomocy Społecznej w Kazmierzu	2014	2020	194 000,00	26 000,00	28 000,00	28 000,00	28 000,00	28 000,00
1.3.1.8	Program prawniczy LEX - Zapewnienie stałego dostępu do zaktualizowanych baz programu LEX	Urząd Gminy w Kazmierzu	2013	2015	22 500,00	7 500,00	7 500,00	0,00	0,00	0,00
<b>1.3.2</b>	<b>- wydatki majątkowe</b>				<b>5 073 002,45</b>	<b>362 400,00</b>	<b>1 041 000,00</b>	<b>1 205 432,00</b>	<b>574 000,00</b>	<b>670 000,00</b>
1.3.2.1	Adaptacja zespołu pałacowo-parkowego w Kazmierzu na potrzeby użyteczności publicznej	Urząd Gminy w Kazmierzu	2013	2019	411 900,00	240 000,00	50 000,00	10 000,00	20 000,00	40 000,00
1.3.2.2	Budowa budynku mieszkalnego społecznego w Kiączyńcu - Zaspokojenie potrzeb mieszkańców	Urząd Gminy w Kazmierzu	2008	2021	500 000,00	0,00	0,00	0,00	0,00	0,00
1.3.2.3	Budowa centrum rekreacyjno-sportowego w rejonie ul. Leśnej w Kazmierzu - Udostępnienie mieszkańcom Gminy obiektu do odpoczynku i czynnej rekreacji	Urząd Gminy w Kazmierzu	2010	2018	429 858,77	0,00	0,00	0,00	0,00	420 000,00
1.3.2.4	Budowa cmentarza komunalnego w Kiączyńcu -	Urząd Gminy w Kazmierzu	2018	2020	300 000,00	0,00	0,00	0,00	0,00	100 000,00
1.3.2.5	Budowa łącznika Kiączyń - Brzezno	Urząd Gminy w Kazmierzu	2015	2016	300 000,00	0,00	150 000,00	150 000,00	0,00	0,00
1.3.2.6	Modernizacja sieci ogrzewania C.O. w Kazmierzu - Ekologiczne i efektywne ogrzewanie	Urząd Gminy w Kazmierzu	2013	2016	272 484,50	0,00	130 000,00	130 000,00	0,00	0,00
1.3.2.7	Przebudowa ulicy Okrężnej w Kazmierzu - etap II - Poprawa bezpieczeństwa ruchu i pieszych	Urząd Gminy w Kazmierzu	2015	2017	200 000,00	0,00	100 000,00	50 000,00	50 000,00	0,00
1.3.2.8	Rozbudowa budynku administracyjnego Urzędu Gminy w Kazmierzu z uwzględnieniem dostosowania budynku dla osób niepełnosprawnych - Dostosowanie budynku dla osób niepełnosprawnych	Urząd Gminy w Kazmierzu	2007	2017	500 000,00	0,00	0,00	240 726,00	200 000,00	0,00




Limit 2030	Limit zobowiązań
0,00	361 620,00
0,00	194 000,00
0,00	15 000,00
<b>0,00</b>	<b>4 708 332,00</b>
0,00	375 000,00
0,00	450 500,00
0,00	420 000,00

0,00	300 000,00
0,00	300 000,00
0,00	260 000,00
0,00	200 000,00
0,00	440 726,00

L.p.	Nazwa i cel	Jednostka odpowiedzialna lub koordynująca	Okres realizacji		Łączne nakłady finansowe	Limit 2014	Limit 2015	Limit 2016	Limit 2017	Limit 2018
			od	do						
1.3.2.9	Rozbudowa budynku Przedszkola w Kaźmierzu - Poprawienie warunków nauki, żywienia i zabawy dla przedszkolaków	Urząd Gminy w Kaźmierzu	2013	2016	1 104 052,43	20 000,00	500 000,00	480 000,00	0,00	0,00
1.3.2.10	Sieć kanalizacyjna w m. Kaźmierz - Rozbudowa sieci	Urząd Gminy w Kaźmierzu	2014	2017	187 400,00	27 400,00	40 000,00	40 000,00	80 000,00	0,00
1.3.2.11	Sieć wodociągowa w m. Kaźmierz - Rozbudowa sieci	Urząd Gminy w Kaźmierzu	2012	2019	867 306,75	75 000,00	71 000,00	104 706,00	224 000,00	110 000,00



Limit 2030	Limit zobowiązań
0,00	1 000 000,00
0,00	187 400,00
0,00	774 706,00

  
 Mgr. Wójt  
 Marek Jakubowski  
 Zastępca Wójta