Profil przejścia w km 59+236,70

Podziałka 1:100/500

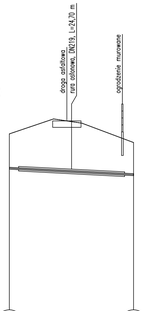

P.p.=175,00

Hw=1,60						Hw=1,50
Rzędna istniejącego terenu	186,10	186,80	186,67 186,60		185,88	185,70
Rzędna osi proj. rurociągu	184,50	184,36		184,23	184,05	
Długość odcinka	14,5		11,8			2,4
	28,9					
Proj. spadek rurociągu, odległość	i=10,4 ‰ L=28,9					
Proj. średnica nominalna, materiał	DN90					
Hektometr i odległości	0	1,4			26,3	28,9

Profil przejścia w km 59+584,20

Podziałka 1:100/500

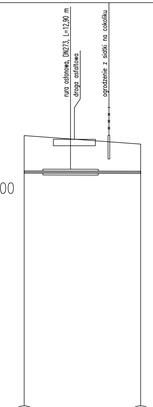

P.p.=170,00

Hw=1,70					Hw=1,31
Rzędna istniejącego terenu	185,50	185,34		185,21	185,10
Rzędna osi proj. rurociągu	183,80	183,79		183,79	183,79
Długość odcinka	10,8		8,9	7,4	
	27,1				
Proj. spadek rurociągu, odległość	i=0,5 ‰ L=27,1				
Proj. średnica nominalna, materiał	DN110				
Hektometr i odległości	0	10,8	19,7	27,1	

Profil przejścia w km 59+700,50

Podziałka 1:100/500

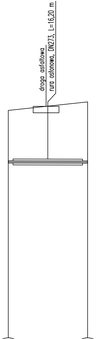

P.p.=170,00

Hw=2,40				Hw=2,81
Rzędna istniejącego terenu	183,50	183,70		183,90
Rzędna osi proj. rurociągu	181,10	181,10		181,09
Długość odcinka	9,2		9,3	
	18,5			
Proj. spadek rurociągu, odległość	i=0,5 ‰ L=18,5			
Proj. średnica nominalna, materiał	DN110			
Hektometr i odległości	0	8,8	18,5	

Profil przejścia w km 59+743,00

Podziałka 1:100/500

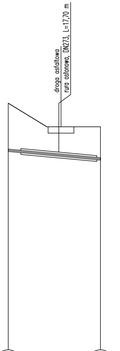

P.p.=170,00

Hw=2,20					Hw=1,50
Rzędna istniejącego terenu	184,40	183,30	183,30		183,30
Rzędna osi proj. rurociągu	182,20	181,97			181,88
Długość odcinka	11,8		9,7		
	21,5				
Proj. spadek rurociągu, odległość	i=18,6 ‰ L=21,5				
Proj. średnica nominalna, materiał	DN110				
Hektometr i odległości	0	12,3			21,5

Nazwa rysunku: Profile przejść poprzecznych sieci wodociągowej pod drogą wojewódzką w sołectwie Podolany, gmina Kazimierza Wielka.					Nr rysunku: 3
Obiekt: PROJEKT SIECI WODOCIĄGOWEJ WRAZ Z PRZYŁĄCZAMI DLA SOŁECTWA PODOLANY W GMINIE KAZIMIERZA WIELKA					Skala: 1:100/500
					Stadium: PB/PW
Projektował:	Specjalność:	Nr upr:	Podpis:	Data:	PROENCO
mgr inż. Dobosław Góz	INSTAL.-INŻ	KL-1118/90		09.2010 r.	
Rzeczoznał:					Kielce ul.Warszawska 30/10 25-312 Kielce
mgr inż. Anna Kuśta				09.2010 r.	
mgr inż. Małgorzata Bożęka				09.2010 r.	
Sprawdził:					
inż. Leszek Rauner	INSTAL.-INŻ	GP-I-B-13k2 170/92		09.2010 r.	