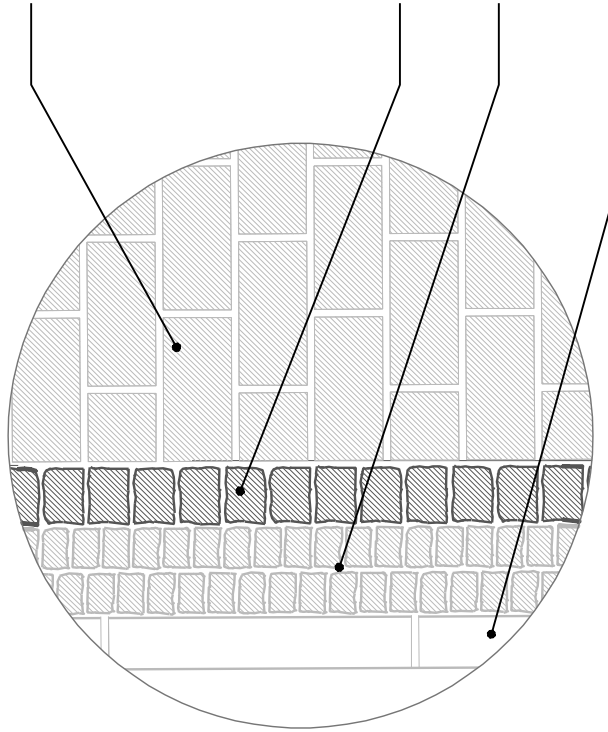
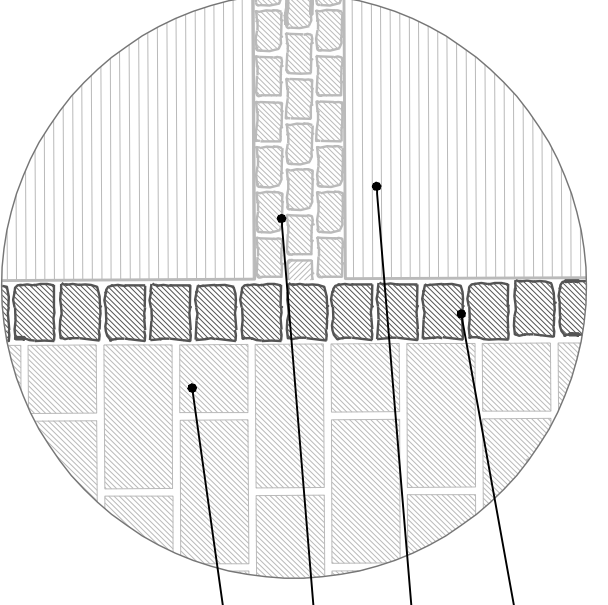


A Detail
Skala 1:10

- FORMAK GRANITOWY 10*12 x 30*40 x 20*22 CM W KOLORZE SZARYM
- KOSTKA GRANITOWA 4 x 6 CM GR 8 CM W KOLORZE SZARYM
- KOSTKA SLENIOWA 6x6 CM, GR 8 CM W KOLORZE CZARNO-POPIELATYM
- KOSTKA GRANITOWA 4 x 6 CM GR 8 CM W KOLORZE SZARYM
- PLITY GRANITOWE 50x50 CM, 50x25 CM GR 8 CM POWIERZCHNIA PŁOMIENI, KOLOR SZARY
- KOSTKA BETONOWA POLBRUK PROSTOKĄT BEZ FAZY W KOLORZE SZARYM, 10x20 CM, GRUBOŚCI 8 CM LUB RÓWNOVAŻNA DO AKCEPTACJI ARCHITEKTA ORAZ INWESTORA, (TYLKO NA ŚCIEŻCE ROWEROWEJ)

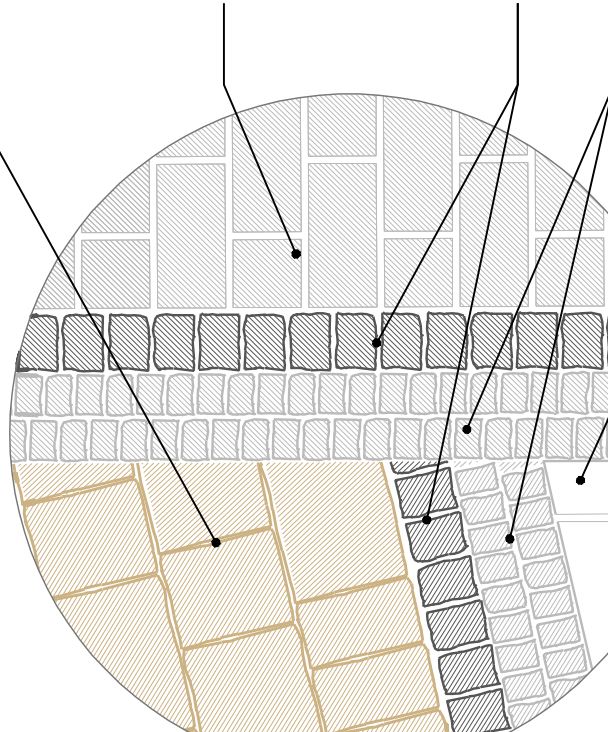


C Detail
Skala 1:10



B Detail
Skala 1:10

- FORMAK GRANITOWY 10*12 x 30*40 x 20*22 CM W KOLORZE SZARYM
- KOSTKA GRANITOWA 4 x 6 CM, GR 8 CM W KOLORZE SZARYM
- KOSTKA SLENIOWA 6x6 CM, GR 8 CM W KOLORZE CZARNO-POPIELATYM
- PLITY GRANITOWE 50x50 CM, 50x25 CM GR 8 CM POWIERZCHNIA PŁOMIENI, KOLOR SZARY
- KOSTKA GRANITOWA 4 x 6 CM, GR 8 CM W KOLORZE SZARYM
- KOSTKA BETONOWA POLBRUK PROSTOKĄT BEZ FAZY W KOLORZE SZARYM, 10x20 CM, GRUBOŚCI 8 CM LUB RÓWNOVAŻNA DO AKCEPTACJI ARCHITEKTA ORAZ INWESTORA, (TYLKO NA ŚCIEŻCE ROWEROWEJ)
- KOSTKA BETONOWA POLBRUK GRANITO W KOLORZE PŁASKOWYM 9,5x16, 13,5x16, 17,5x16, 21,5x16 CM, GRUBOŚCI 7cm LUB RÓWNOVAŻNA DO AKCEPTACJI ARCHITEKTA ORAZ INWESTORA,



D Detail
Skala 1:10

UWAGI:

- WYKONAWCA GWARANTUJE, ŻE WSZYSTKIE PRACE BUDOWLANE BĘDĄ PROWADZONE Z NAJWYŻSZĄ STAWIENIOWIĄ TAK ABY ZAPEWNIĆ MAKSYMALNĄ OCHRONĘ ISTNIEJĄCEJ ZIELENI.
- KADZY PRZYPADKIE USZKODZENIA DRZEW MUSI BYĆ NIEZWŁOŻNIE ZGŁOSZONY INWESTOROMI
- ŻADEN WYMIAŁ NIE MOŻE BYĆ SKALOWANY Z TEGO RYSUNKU
- WSZYSTKIE WYMIAŁY SPRAWDZIĆ NA BUDOWIE
- WSZELKIE WĄTPLIWOŚCI ZGŁOSIĆ
- NIEZWŁOŻNIE PROJEKTANTOMI
- WYKONAWCA GWARANTUJE, ŻE WSZELKIE PRACE PROWADZONE NA BUDOWIE SĄ ZGODNE Z AKTUALNYMI PRZEPISAMI I NORMAMI
- PROJEKT WSZYSTKICH NAWIERZCHNI MUSZĄ BYĆ PRZEDSTAWIONE DO AKCEPTACJI ARCHITEKTA ORAZ INWESTORA.
- NAWIERZCHNIE UKŁADAĆ NA PODBUDOWIE WZG PROJEKTU DROGOWEGO.
- ŚCIEŻKI I PŁACE WYTYCZYĆ WZG CZĘŚCI DROGOWEJ
- WSZYSTKIE DETALE NAWIERZCHNI PŁACÓW I ALEJEK MUSZĄ BYĆ CZYTANE TYLKO Z CZĘŚCIĄ DROGOWĄ NINIEJSZEGO OPRACOWANIA

STUDIO ARCHITEKTURA I INŻYNIERIA	TEMAT OPRACOWANIA PROJ. REWITALIZACJI PARKU MIEJSKIEGO PLAC PRZY KURHANIE		ADRES INWESTYCJI KAZIMIERZA WIELKA DZ. NR EWID 2576/1, 2578		PROJEKTOWAŁ mgr inż. arch. Kinga Chrzęszczyńska nr upr. SW-27/2006	PODPIS
	No. PROJ. 07030	TYTUŁ RYSUNKU DETALE A,B,C,D	WERSJA P	INWESTOR GMINA KAZIMIERZA WIELKA	SPRAWDZIŁ mgr inż. arch. Bertozz Prokop	PODPIS
NR RYS. A-PK-11-01	BRANŻA ARCHITEKTA I RA	FAZA DRW	SKALA 1:10	DATA 2006 04		