PRZYCZÓŁEK P–1 – ZBROJENIE

PRZYCZÓŁEK ŻELBETOWY P–1

PRZYCZÓŁEK P–1 – DESKOWANIE
RZUT Z GÓRY
Skala 1:25

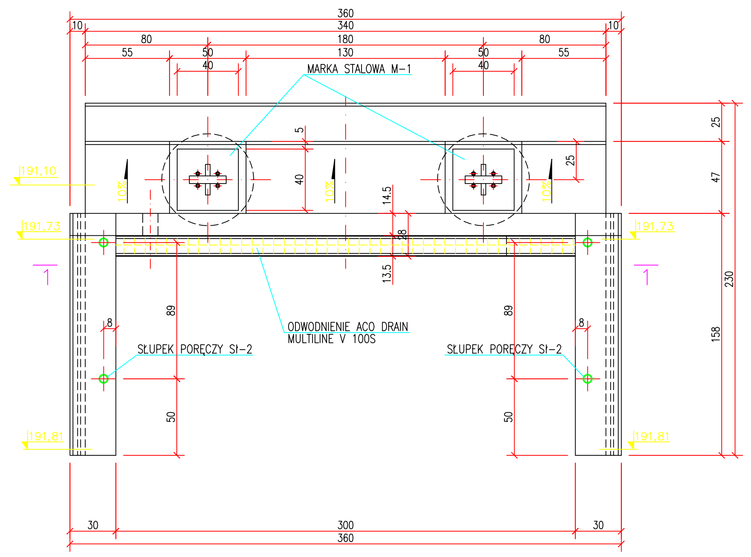

ZBROJENIE KORPUSU PRZYCZÓŁKA
Skala 1:25

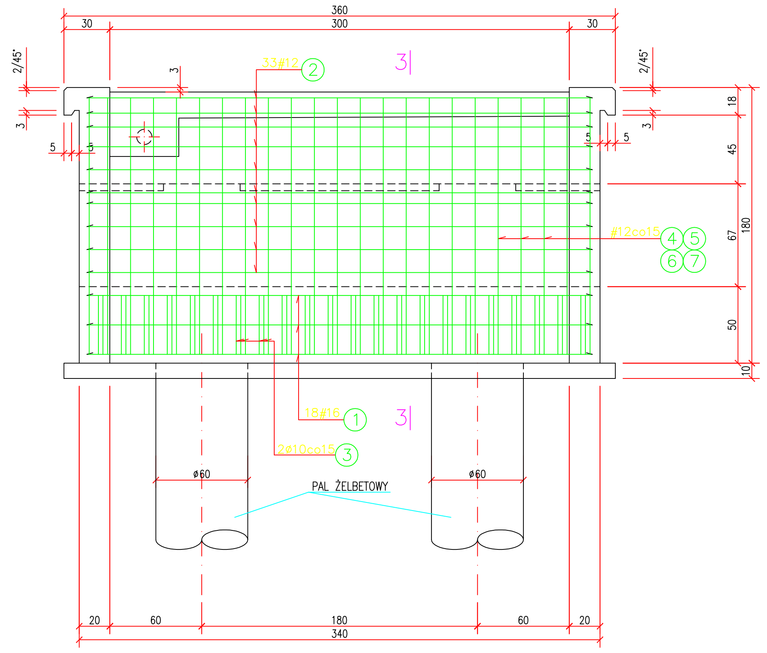

3–3

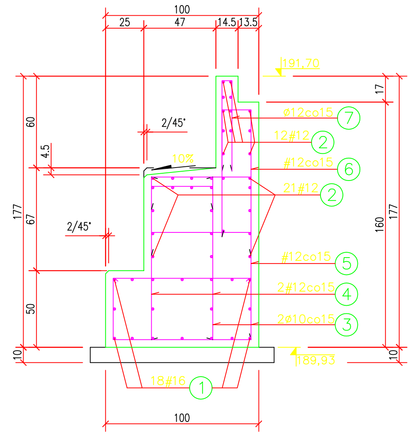

ZBROJENIE SKRZYDEŁEK PRZYCZÓŁKA
Skala 1:25

4–4

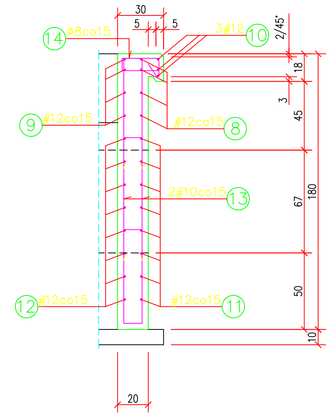

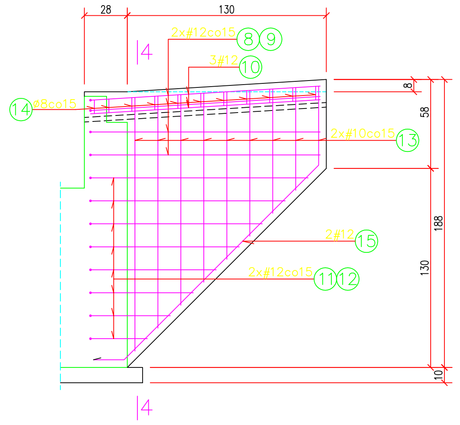

1–1

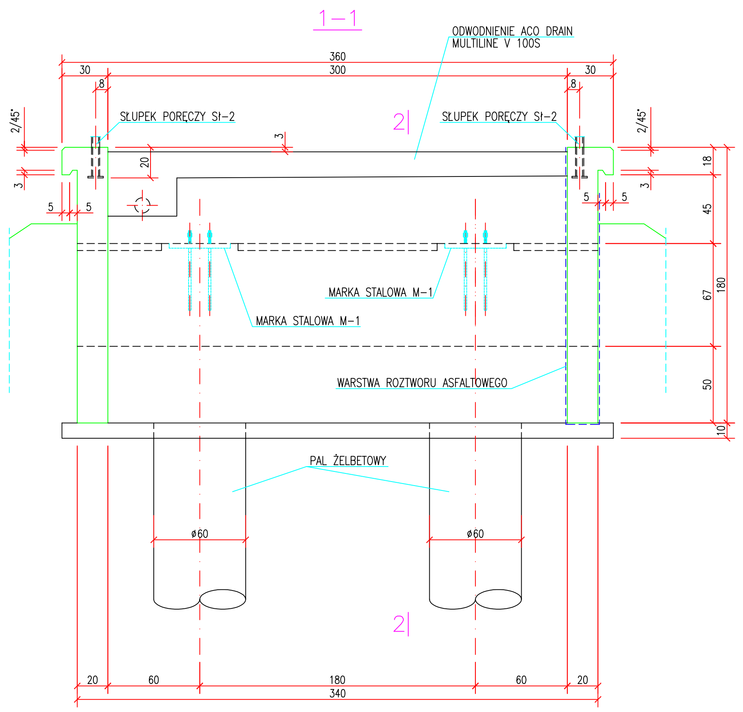

2–2

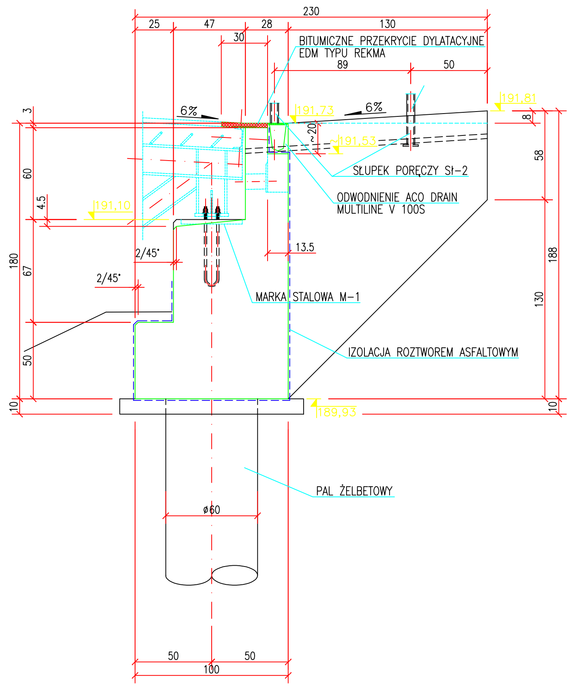

MARKA STALOWA M–1
Skala 1:10

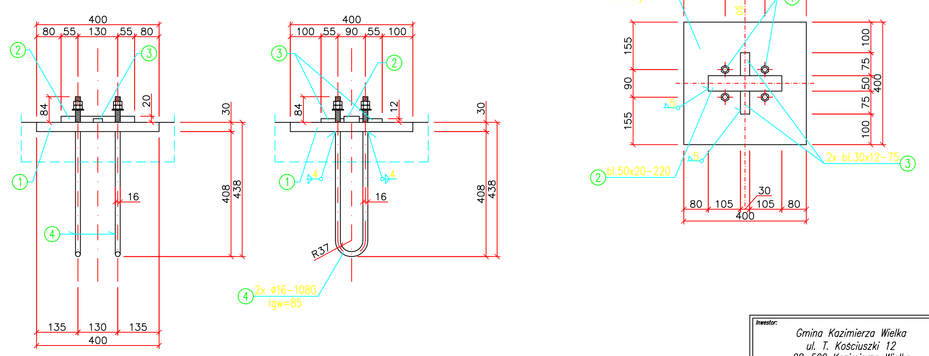

UWAGA:
NA STYKU Z GRUNTEM ELEMENTY ŻELBETOWE PRZYCZÓŁKA ZABEZPIECZYĆ ANTYKOROZYJNIE POPRZEZ DRUKROTNE NAŁOŻENIE NA GORĄCO WARSTWY ROZTWORU ASFALTOWEGO.
POZOSTAŁE POWIERZCHNIE ZABEZPIECZYĆ ANTYKOROZYJNIE POPRZEZ POMALOWANIE ODPOWIEDNIM ZESTAWEM ZABEZPIECZAJĄCYM.
PRZED BETONOWANIEM PRZYCZÓŁKA OSADZIĆ MARKI M–1 I SŁUPKI PORĘCZY SI–2

BETON B30
STAL A–II (18G2–b), A–0 (St0S–b)

Inwestor: Gmina Kazimierza Wielka, ul. T. Kościuszki 12, 28–500 Kazimierza Wielka		Wykonawca: SERPENTYNA Marek Beryna, 30–865 Kraków ul. Podtęska 17A/26	
PROJEKT BUDOWLANY			
Nazwa zadania budowlanego:	Kładka na rzece Małoszówka w Kazimierzy Wielkiej		
Adres zadania budowlanego:	Miasto: Kazimierza Wielka Powiat: kazimierski Województwo: świętokrzyskie		
BRANŻA KONSTRUKCYJNA			
Projektant:	inż. Bartosz Ludomirski — upr. nr 142/2002 specjalność konstrukcyjno–budowlana	Podpis:	
Sprawdzający:	inż. Artur Ludomirski — upr. nr 113/92 specjalność konstrukcyjno–budowlana	Podpis:	
Sprawował:	mgr inż. Piotr Grela	Podpis:	
Nazwa rysunku:	Przyczółek żelbetowy P–1. Marka stalowa M–1.	Nr rys.:	4
Projekt nr 3	styczeń 2006	Skala:	1:25, 1:10