

Zestawienie stolarki drzwi

Oznaczenie	Szerokość ościeża	Wysokość ościeża	Szerokość ościeżnicy	Wysokość ościeżnicy	Ilość
D1	100	207	90	200	1
D2	90	207	80	200	2
D3	80	207	70	200	1
D4	190	207	180	200	1
D5	210	270	200	200	1
DZ1	210	270	200	200	2

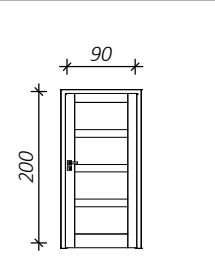
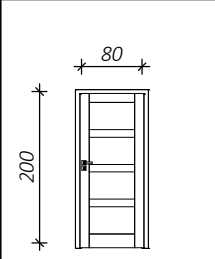
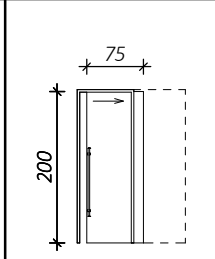
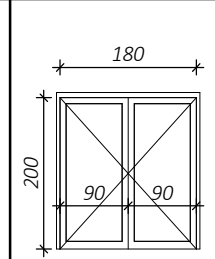
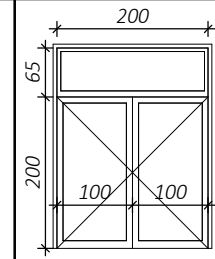
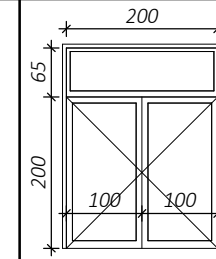
Suma ogólna:: 8

Zestawienie stolarki okien

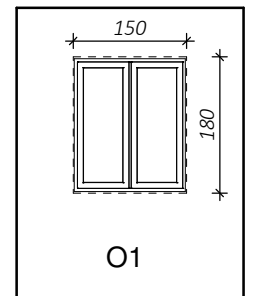
Oznaczenie	Szer. ościeżnicy	Wys. ościeżnicy	Ilość
O1	150	180	8

Suma ogólna:: 8

OZNACZENIE GRAFICZNE DRZWI

					
D1	D2	D3	D4	D5	DZ1
Podcięcie wentylacyjne	Podcięcie wentylacyjne		Wypełnienie szkalne	Wypełnienie szkalne	Wypełnienie szkalne Ud=min. 1.1 W/m2K

OZNACZENIE GRAFICZNE OKIEN



UWAGI:

Rysunek czytać razem z opisem.

Wymiary budowlane i wymiary stolarki okiennej sprawdzić na budowie.

Rysunek czytać z rysunkami branż oraz konstrukcji.

Wszystkie roboty budowlane wykonywać zgodnie z obowiązującymi normami oraz przepisami prawa oraz technologią zalecaną przez producenta.

WA4 PRACOWNIA ARCHITEKTONICZNA 4WA
TEL. 730 661 754; MAIL - BIURO@4WA.PL; WWW.4WA.PL

Projekt*: Budowa Świetlicy Wiejskiej w Głuchowie.	Faza: P.B.-W.
*nazwa skrócona- pełna nazwa na karcie tytułowej	Skała: As indicated
Adres: dz. nr 58/3 w Głuchowie	Data: 11.2017
Inwestor: Gmina Kazimierza Wielka ul. T. Kościuszki 12, 28-500 Kazimierza Wielka	
Projektował: mgr inż. arch. Kamil Cabala upr. MPOIA/060/2015	
Sprawdził: mgr inż. arch. Iwona Janus upr. MPOIA/008/2012	
Temat i nr rys.: Zestawienie okienn i drzwi.	
A.8	