






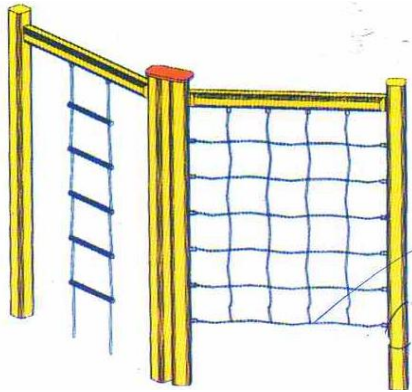


## Załącznik nr 3


## Szczegółowy opis przedmiotu zamówienia - Plac zabaw z piaskownicą

Przedmiotem zamówienia jest dostawa oraz montaż placu zabaw wraz z piaskownicami przy Żłobku w Kańczudze składającego się z elementów opisanych poniżej.

Lp	Opis	Rysunek poglądowy	ilość	j.m.
1	Karuzela:- urządzenie wykonane z rur cynkowanych ogniowo i malowanych proszkowo w trzech kolorach - siedzonka wykonane z płyty HDP, - podłoga wykonana z blachy aluminiowej ryflowanej, - karuzela posiada obrotowy układ łożyskowy nie wymagający konserwacji, wymiary : średnica karuzeli $\varnothing$ 180 cm.		1	szt
2	Huśtawka wagowa - konstrukcja mocująca do ziemi wykonana ze stali cynkowanej, - belka wykonana z drewna bezrdzeniowego impregnowanego i dodatkowo środkami przedłużającego żywotność - siedzonka wykonane z płyty HDP, wymiary: 3,00m x 0,40m x 0,80m		1	szt

3	<p>Huśtawka - górna belka wykonana z rury fi 110 stalowej cynkowanej i malowanej proszkowo, - belki skośne wykonane z drewna bezrdzeniowego fi 120 x 2450 kotwione w ziemi przy pomocy kotew cynkowanych zalanych betonem,- siedzonka: 1/ deska gumowa, 2/ kubełkowe - drewno impregnowane i zabezpieczone środkami przedłużającymi żywotność, wymiary: 3,30m x 2,50m x 2,00m</p>		1	szt
4	<p>Zestaw zabawowy - w skład wchodzi dwie główne wieże o wym. 120 x 120 przykryte dachami dwuspadowymi wykonanymi z płyty HDP,- dwie zjeżdźalnie - pomost stały 120cm x 300cm - pomost ruchomy 120cm x 300cm, - trap z liną, - podest niski, - burty wykonane z płyty HDP - drewno bezrdzeniowe impregnowane i zabezpieczone środkami przedłużającymi żywotność,- kotwione jest na kotwach metalowych cynkowanych i zalanych betonem</p>		1	szt
5	<p>Sprężynowiec- wykonany z płyty HDP, elementy metalowe cynkowane i malowane proszkowo wymiary; 1000 x 650</p>		2	szt

6	<p>Przeplotnia łańcuchowa, drabinka łańcuchowa - wykonana z drewna 12 x 12 x 220 bezrdzeniowego, - mocowane do ziemi za pomocą kotew metalowych i zalanych betonem, - elementy stosowane do wyposażenia t.j łańcuchy o odpowiednich ogniwach wszystkie uchwyty i rurki cynkowane i malowane proszkowo, - drewno impregnowane i zabezpieczone środkami przedłużającymi żywotność,</p>		1	szt
7	<p>Ławka - nogi ławki wykonane ze stali cynkowanej, malowanej proszkowo, mocowane na kotwach metalowych, betonowanych w ziemi,- deski zabezpieczone przed działaniem atmosferycznym, wymiary : dł.195cm</p>		3	szt
8	<p>Regulamin korzystania z Placu zabaw – tablica informacyjna - drewno bezrdzeniowe i zabezpieczone środkami przedłużającymi żywotność.</p>		1	szt

9	Piaskownica - wymiary 2,00 x 2,00 m - wysokość do 30 - 40 cm, obrzeża drewniane z drewna okrągłego o grubości 10 cm z pokrywą drewniana + piasek		2	szt
---	--	--	---	-----