













Objaśnienia

- Położenie projektowanej elektrowni wiatrowej
-  Użytki ekologiczne
-  Granica obszaru chronionego krajobrazu
-  Pomniki przyrody istniejące
-  Parki podworskie wymagające rewaloryzacji
-  Dawny zespół dworsko-parkowy z zaleceniem zachowania założenia urbanistycznego
-  Zespół pałacowy
-  Grodziska i stanowiska archeologiczne
-  Cmentarze postulowane do objęcia ochroną
-  Kościoły
-  Strefa wododziałowa o wzmożonych rygorach ochronnych III rzędu
-  Obszary bagienne i podmokłe pełniące funkcje ciągów ekologicznych
-  Tereny wymagające kompleksowej ochrony przed erozją wietrzną