

Uchwała Nr XXXIV/168/2010
Rady Gminy Gołymin-Ośrodek
z dnia 25 marca 2010 r.

w sprawie zmian w budżecie gminy na rok 2010.

Na podstawie art. 18 ust. 2 pkt 4, pkt 9 ustawy z dnia 8 marca 1990 r. o samorządzie gminnym (Dz. U. z 2001 r. Nr 142, poz. 1591 z późn. zm.), art. 211, art. 212, art. 214, art. 215, art. 217, art. 235, art. 236, art. 237 ustawy z dnia 27 sierpnia 2009 r. o finansach publicznych (Dz. U. Nr 157, poz. 1240), Rada Gminy w Gołyminie – Ośrodku uchwala, co następuje

§ 1.

1. Wprowadza się zmiany w planie dochodów budżetu gminy na 2010r. zgodnie z załącznikiem nr 1 do uchwały :
 - 1) zmniejsza się dochody budżetu gminy na rok 2010 o kwotę 573 743,00 zł
 - 2) zwiększa się dochody budżetu gminy na rok 2010 r. o kwotę 149 000,00zł,
2. Plan dochodów budżetu gminy ogółem wynosi 9 573 483,01 zł, w tym:
 - 1) dochody bieżące w kwocie: 8 943 483,01 zł,
 - 2) dochody majątkowe w kwocie: 630 000,00 zł,

§ 2.

1. Wprowadza się zmiany w planie wydatków budżetu gminy na 2010 r. zgodnie z załącznikiem nr 2 do uchwały:
 - 1) zmniejsza się wydatki budżetu gminy na 2010 r. o kwotę 66 300,00 zł,
 - 2) zwiększa się wydatki budżetu gminy na 2010 r. o kwotę 533 950,00zł,
2. Wprowadza się zmiany w planie wydatków bieżących :
 - 1) zmniejsza się wydatki bieżące o kwotę 66 300,00 zł,
 - 2) zwiększa się wydatki bieżące o kwotę 268 950,00 zł,
3. Wprowadza się zmiany w planie wydatków majątkowych :
 - 1) zwiększa się wydatki majątkowe o kwotę 265 000,00 zł,.

Plan wydatków budżetu gminy ogółem wynosi 12 058 970,01 zł, w tym:

- 1) wydatki bieżące w kwocie: 9 298 084,01 zł,
- 2) wydatki majątkowe w kwocie : 2 760, 886, 00 zł,

§ 3

1. Zwiększa się deficyt budżetu gminy do wysokości 2 485 487,00 zł, który zostanie pokryty przychodami pochodzącymi z:
 - 1) zaciąganych kredytów w kwocie 2 282 487,00 zł,
 - 2) wolnych środków jako nadwyżki środków pieniężnych na rachunku bieżącym budżetu gminy, wynikających z rozliczeń kredytów i pożyczek z lat ubiegłych w kwocie 203 000,00 zł.
 2. Przychody budżetu w wysokości 700 000,00 zł, (wolne środki), przeznacza się na rozchody w wysokości 700 000,00 zł, (spłata wcześniej zaciągniętych zobowiązań z tytułu kredytów).
- Źródła pokrycia deficytu budżetu oraz przychody i rozchody budżetu z wprowadzonymi zmianami określa załącznik nr 3.

§ 4.

Dochody i wydatki związane z realizacją zadań z zakresu administracji rządowej i innych zleconych odrębnymi ustawami, po zmianach określa załącznik nr 4.

§ 5

Limity zobowiązań z tytułu emisji papierów wartościowych oraz kredytów i pożyczek zaciąganych na:

- 1) sfinansowanie przejściowego deficytu budżetu w kwocie 700 000,00 zł,
- 2) sfinansowanie planowanego deficytu budżetu w kwocie 2 485 487,00 zł,
- 3) spłatę wcześniej zaciągniętych zobowiązań z tytułu kredytów i pożyczek 990 000,00 zł.

§ 6

1. Wprowadza się zmiany w wydatkach budżetu gminy na zadania inwestycyjne na 2010 rok nieobjęte wieloletnimi programami inwestycyjnymi.

Wydatki budżetu gminy na zadania inwestycyjne na 2010 rok nieobjęte wieloletnimi programami inwestycyjnymi po dokonanych zmianach określa załącznik nr 5,

2. Wprowadza się zmiany w planowanych wydatkach na wieloletnie programy inwestycyjne w latach 2010 – 2012.

Limity wydatków na wieloletnie programy inwestycyjne w latach 2010 - 2012 po dokonanych zmianach określa załącznik nr 6.

§ 7.


Dołącza się do uchwały prognozę łącznej kwoty długu i spłat miasta na koniec 2010 roku i lata następne.

§ 8.

Wykonanie uchwały powierza się Wójtowi Gminy.

§ 9.

1. Uchwała wchodzi w życie z dniem podjęcia i obowiązuje w roku budżetowym 2010.
2. Uchwała podlega ogłoszeniu.


PRZEWODNICZĄCY RADY
Marek Jan Zalewski

Załącznik nr1 do Uchwały Nr XXXIV/168/2010 Rady Gminy Gołymin-Ośrodek

w złotych

Dział	Rozdział	§	Nazwa	Plan przed zmianą	Zmniejszenie	Zwiększenie	Plan po zmianach (5+6+7)
1	2	3	4	5	6	7	8
bieżące							
754			Bezpieczeństwo publiczne i ochrona przeciwpożarowa	300,00	-300,00	0,00	0,00
			w tym z tytułu dotacji i środków na finansowanie wydatków na realizację zadań finansowanych z udziałem środków, o których mowa w art. 5 ust. 1 pkt 2 i 3	0,00	0,00	0,00	0,00
				300,00	-300,00	0,00	0,00
			w tym z tytułu dotacji i środków na finansowanie wydatków na realizację zadań finansowanych z udziałem środków, o których mowa w art. 5 ust. 1 pkt 2 i 3	0,00	0,00	0,00	0,00
		2010	Dotacje celowe otrzymane z budżetu państwa na realizację zadań bieżących z zakresu administracji rządowej oraz innych zadań zleconych gminie (związkom gmin) ustawami	300,00	-300,00	0,00	0,00
758			Różne rozliczenia	5 711 766,00	-507 443,00	0,00	5 204 323,00
			w tym z tytułu dotacji i środków na finansowanie wydatków na realizację zadań finansowanych z udziałem środków, o których mowa w art. 5 ust. 1 pkt 2 i 3	0,00	0,00	0,00	0,00
				5 711 766,00	-507 443,00	0,00	5 204 323,00
			w tym z tytułu dotacji i środków na finansowanie wydatków na realizację zadań finansowanych z udziałem środków, o których mowa w art. 5 ust. 1 pkt 2 i 3	0,00	0,00	0,00	0,00
		2920	Subwencje ogólne z budżetu państwa	5 711 766,00	-507 443,00	0,00	5 204 323,00
801			Oświata i wychowanie	95 400,00	0,00	10 000,00	105 400,00
			w tym z tytułu dotacji i środków na finansowanie wydatków na realizację zadań finansowanych z udziałem środków, o których mowa w art. 5 ust. 1 pkt 2 i 3	0,00	0,00	0,00	0,00
				95 400,00	0,00	10 000,00	105 400,00
			w tym z tytułu dotacji i środków na finansowanie wydatków na realizację zadań finansowanych z udziałem środków, o których mowa w art. 5 ust. 1 pkt 2 i 3	0,00	0,00	0,00	0,00
		0690	Wpływy z różnych opłat	93 000,00	0,00	10 000,00	103 000,00
852			Pomoc społeczna	1 262 000,00	-66 000,00	139 000,00	1 335 000,00
			w tym z tytułu dotacji i środków na finansowanie wydatków na realizację zadań finansowanych z udziałem środków, o których mowa w art. 5 ust. 1 pkt 2 i 3	0,00	0,00	0,00	0,00
				1 262 000,00	-66 000,00	139 000,00	1 335 000,00

		w tym z tytułu dotacji i środków na finansowanie wydatków na realizację zadań finansowanych z udziałem środków, o których mowa w art. 5 ust. 1 pkt 2 i 3	0,00	0,00	0,00	0,00
	2010	Dotacje celowe otrzymane z budżetu państwa na realizację zadań bieżących z zakresu administracji rządowej oraz innych zadań zleconych gminie (związkom gmin) ustawami	1 061 000,00	0,00	48 000,00	1 109 000,00
	2030	Dotacje celowe otrzymane z budżetu państwa na realizację własnych zadań bieżących gmin (związków gmin)	201 000,00	-66 000,00	91 000,00	226 000,00
		bieżące razem:	9 368 226,01	-573 743,00	149 000,00	8 943 483,01
		w tym z tytułu dotacji i środków na finansowanie wydatków na realizację zadań finansowanych z udziałem środków, o których mowa w art. 5 ust. 1 pkt 2 i 3	0,00	0,00	0,00	0,00

majątkowe						
		majątkowe razem:	630 000,00	0,00	0,00	630 000,00
		w tym z tytułu dotacji i środków na finansowanie wydatków na realizację zadań finansowanych z udziałem środków, o których mowa w art. 5 ust. 1 pkt 2 i 3	0,00	0,00	0,00	0,00

Ogółem:						
		w tym z tytułu dotacji i środków na finansowanie wydatków na realizację zadań finansowanych z udziałem środków, o których mowa w art. 5 ust. 1 pkt 2 i 3	9 998 226,01	-573 743,00	149 000,00	9 573 483,01

(* kol 2 do wykorzystania fakultatywnego)

PRZEWODNICZĄCY RADY
Marek Jan Zalewski

Załącznik nr 2 do Uchwały NrXXXIV/168/2010 Rady Gminy Gołymin-Ośrodek z dnia 25 marca 2010 roku

Dział	Rozdział	Nazwa	Plan	Wydatki bieżące	Z tego:										Wydatki majątkowe	Z tego:		
					wydatki jednostek budżetowych,	Z tego:		dotacje na zadania bieżące	świadczenia na rzecz osób fizycznych,	wydatki na programy finansowane z udziałem środków, o których mowa w art. 5 ust. 1 pkt 2 i 3	wydaty z tytułu gwarancji	obsługa długu	Inwestycje i zakupy inwestycyjne	Z tego:				
						wynagrodzenia i składki od nich naliczane	wydatki związane z realizacją ich statutowych zadań,							na programy finansowane z udziałem środków, o których mowa w art. 5 ust. 1 pkt 2		zakup i objęcie akcji i udziałów oraz wniesienie wkładów do spółek prawa handlowego.		
1	2	4	5	6	7	8	9	10	11	12	13	14	15	16	17	18		
600	Transport i łączność	przed zmianą	1 916 630,00	185 000,00	185 000,00	0,00	185 000,00	0,00	0,00	0,00	0,00	0,00	0,00	1 731 630,00	1 731 630,00	0,00	0,00	
		zmniejszenie	0,00	0,00	0,00	0,00	0,00	0,00	0,00	0,00	0,00	0,00	0,00	0,00	0,00	0,00	0,00	
		zwiększenie	174 950,00	99 950,00	99 950,00	39 950,00	60 000,00	0,00	0,00	0,00	0,00	0,00	0,00	75 000,00	75 000,00	0,00	0,00	
		po zmianach	2 091 580,00	284 950,00	284 950,00	39 950,00	245 000,00	0,00	0,00	0,00	0,00	0,00	0,00	1 806 630,00	1 806 630,00	0,00	0,00	
60016	Drogi publiczne gminne	przed zmianą	1 916 630,00	185 000,00	185 000,00	0,00	185 000,00	0,00	0,00	0,00	0,00	0,00	0,00	1 731 630,00	1 731 630,00	0,00	0,00	
		zmniejszenie	0,00	0,00	0,00	0,00	0,00	0,00	0,00	0,00	0,00	0,00	0,00	0,00	0,00	0,00	0,00	
		zwiększenie	174 950,00	99 950,00	99 950,00	39 950,00	60 000,00	0,00	0,00	0,00	0,00	0,00	0,00	75 000,00	75 000,00	0,00	0,00	
		po zmianach	2 091 580,00	284 950,00	284 950,00	39 950,00	245 000,00	0,00	0,00	0,00	0,00	0,00	0,00	1 806 630,00	1 806 630,00	0,00	0,00	
700	Gospodarka mieszkaniowa	przed zmianą	226 500,00	126 500,00	126 500,00	20 000,00	106 500,00	0,00	0,00	0,00	0,00	0,00	0,00	100 000,00	100 000,00	0,00	0,00	
		zmniejszenie	0,00	0,00	0,00	0,00	0,00	0,00	0,00	0,00	0,00	0,00	0,00	0,00	0,00	0,00	0,00	
		zwiększenie	65 000,00	0,00	0,00	0,00	0,00	0,00	0,00	0,00	0,00	0,00	0,00	65 000,00	65 000,00	0,00	0,00	
		po zmianach	291 500,00	126 500,00	126 500,00	20 000,00	106 500,00	0,00	0,00	0,00	0,00	0,00	0,00	165 000,00	165 000,00	0,00	0,00	
70005	Gospodarka gruntami i nieruchomościami	przed zmianą	226 500,00	126 500,00	126 500,00	20 000,00	106 500,00	0,00	0,00	0,00	0,00	0,00	0,00	100 000,00	100 000,00	0,00	0,00	
		zmniejszenie	0,00	0,00	0,00	0,00	0,00	0,00	0,00	0,00	0,00	0,00	0,00	0,00	0,00	0,00	0,00	
		zwiększenie	65 000,00	0,00	0,00	0,00	0,00	0,00	0,00	0,00	0,00	0,00	0,00	65 000,00	65 000,00	0,00	0,00	
		po zmianach	291 500,00	126 500,00	126 500,00	20 000,00	106 500,00	0,00	0,00	0,00	0,00	0,00	0,00	165 000,00	165 000,00	0,00	0,00	
750	Administracja publiczna	przed zmianą	1 595 482,00	1 572 017,00	1 489 017,00	1 103 983,00	385 034,00	0,00	83 000,00	0,00	0,00	0,00	0,00	23 465,00	23 465,00	3 465,00	0,00	
		zmniejszenie	0,00	0,00	0,00	0,00	0,00	0,00	0,00	0,00	0,00	0,00	0,00	0,00	0,00	0,00	0,00	
		zwiększenie	20 000,00	20 000,00	20 000,00	0,00	20 000,00	0,00	0,00	0,00	0,00	0,00	0,00	23 465,00	23 465,00	3 465,00	0,00	
		po zmianach	1 615 482,00	1 592 017,00	1 509 017,00	1 103 983,00	405 034,00	0,00	83 000,00	0,00	0,00	0,00	0,00	20 000,00	20 000,00	0,00	0,00	
75023	Urzędy gmin (miast i miast na prawach powiatu)	przed zmianą	0,00	0,00	0,00	0,00	0,00	0,00	0,00	0,00	0,00	0,00	0,00	0,00	0,00	0,00	0,00	
		zmniejszenie	20 000,00	20 000,00	20 000,00	0,00	20 000,00	0,00	0,00	0,00	0,00	0,00	0,00	0,00	0,00	0,00	0,00	
		zwiększenie	1 355 395,00	1 335 395,00	1 335 395,00	960 861,00	374 534,00	0,00	0,00	0,00	0,00	0,00	0,00	20 000,00	20 000,00	0,00	0,00	
		po zmianach	147 836,00	104 300,00	94 300,00	0,00	94 300,00	0,00	10 000,00	0,00	0,00	0,00	0,00	43 536,00	43 536,00	0,00	0,00	
754	Bezpieczeństwo publiczne i ochrona przeciwpożarowa	przed zmianą	-300,00	-300,00	-300,00	0,00	-300,00	0,00	0,00	0,00	0,00	0,00	0,00	0,00	0,00	0,00	0,00	
		zmniejszenie	0,00	0,00	0,00	0,00	0,00	0,00	0,00	0,00	0,00	0,00	0,00	0,00	0,00	0,00	0,00	
		zwiększenie	147 536,00	104 000,00	94 000,00	0,00	94 000,00	0,00	10 000,00	0,00	0,00	0,00	0,00	43 536,00	43 536,00	0,00	0,00	
		po zmianach	147 536,00	104 000,00	94 000,00	0,00	94 000,00	0,00	10 000,00	0,00	0,00	0,00	0,00	43 536,00	43 536,00	0,00	0,00	
75414	Ochrona cywilna	przed zmianą	300,00	300,00	300,00	0,00	300,00	0,00	0,00	0,00	0,00	0,00	0,00	0,00	0,00	0,00	0,00	
		zmniejszenie	-300,00	-300,00	-300,00	0,00	-300,00	0,00	0,00	0,00	0,00	0,00	0,00	0,00	0,00	0,00	0,00	
		zwiększenie	0,00	0,00	0,00	0,00	0,00	0,00	0,00	0,00	0,00	0,00	0,00	0,00	0,00	0,00	0,00	
		po zmianach	0,00	0,00	0,00	0,00	0,00	0,00	0,00	0,00	0,00	0,00	0,00	0,00	0,00	0,00	0,00	
801	Oświata i wychowanie	przed zmianą	5 004 582,00	4 604 582,00	4 424 102,00	3 537 240,00	886 862,00	3 000,00	177 480,00	0,00	0,00	0,00	400 000,00	400 000,00	0,00	0,00	0,00	
		zmniejszenie	0,00	0,00	0,00	0,00	0,00	0,00	0,00	0,00	0,00	0,00	0,00	0,00	0,00	0,00	0,00	
		zwiększenie	60 000,00	10 000,00	10 000,00	3 537 240,00	896 862,00	3 000,00	177 480,00	0,00	0,00	0,00	0,00	50 000,00	50 000,00	0,00	0,00	
		po zmianach	5 064 582,00	4 614 582,00	4 434 102,00	3 537 240,00	896 862,00	2 000,00	102 000,00	0,00	0,00	0,00	0,00	400 000,00	400 000,00	0,00	0,00	
80101	Szkół podstawowe	przed zmianą	2 998 062,00	2 598 062,00	2 492 062,00	2 034 600,00	457 482,00	2 000,00	102 000,00	0,00	0,00	0,00	0,00	450 000,00	450 000,00	0,00	0,00	
		zmniejszenie	0,00	0,00	0,00	0,00	0,00	0,00	0,00	0,00	0,00	0,00	0,00	0,00	0,00	0,00	0,00	
		zwiększenie	50 000,00	0,00	0,00	0,00	0,00	0,00	0,00	0,00	0,00	0,00	0,00	50 000,00	50 000,00	0,00	0,00	
		po zmianach	3 048 062,00	2 598 062,00	2 492 062,00	2 034 600,00	457 482,00	2 000,00	102 000,00	0,00	0,00	0,00	0,00	450 000,00	450 000,00	0,00	0,00	
80104	Przedszkola	przed zmianą	98 266,00	98 266,00	94 636,00	80 440,00	14 196,00	1 000,00	2 630,00	0,00	0,00	0,00	0,00	0,00	0,00	0,00	0,00	
		zmniejszenie	0,00	0,00	0,00	0,00	0,00	0,00	0,00	0,00	0,00	0,00	0,00	0,00	0,00	0,00	0,00	
		zwiększenie	10 000,00	10 000,00	10 000,00	0,00	10 000,00	0,00	0,00	0,00	0,00	0,00	0,00	0,00	0,00	0,00	0,00	
		po zmianach	108 266,00	108 266,00	104 636,00	80 440,00	24 196,00	1 000,00	2 630,00	0,00	0,00	0,00	0,00	0,00	0,00	0,00	0,00	

Dział	Rozdział	Nazwa	Plan	Wydatki bieżące	Z tego:										Wydatki majątkowe	Z tego:		
					wydatki jednostek budżetowych,	Z tego:		dotacje na zadania bieżące	świadczenia na rzecz osób fizycznych,	wydatki na programy finansowane z udziałem środków, o których mowa w art. 5 ust. 1 pkt 2 i 3	wypłaty z tytułu poręczeń i gwarancji	obsługa długu	Inwestycje i zakupy inwestycyjne	w tym:				
						wynagrodzenia i składowki od nich należne	wydatki związane z realizacją ich statutowych zadań;							na programy finansowane z udziałem środków, o których mowa w art. 5 ust. 1 pkt 2 i 3,		zakup i objęcie akcji i udziałów oraz wniesienie wkładów do spółek prawa handlowego.		
1	2	4	5	6	7	8	9	10	11	12	13	14	15	16	17	18		
852	Pomoc społeczna	przed zmianą	1 470 380,00	1 470 380,00	243 180,00	161 100,00	82 080,00	0,00	1 227 200,00	0,00	0,00	0,00	0,00	0,00	0,00	0,00	0,00	
		zmniejszenie	-66 000,00	-66 000,00	-1 000,00	-1 000,00	0,00	-65 000,00	0,00	0,00	0,00	0,00	0,00	0,00	0,00	0,00	0,00	
		zwiększenie	139 000,00	139 000,00	0,00	0,00	0,00	139 000,00	0,00	0,00	0,00	0,00	0,00	0,00	0,00	0,00	0,00	
		po zmianach	1 543 380,00	1 543 380,00	242 180,00	160 100,00	82 080,00	0,00	1 301 200,00	0,00	0,00	0,00	0,00	0,00	0,00	0,00	0,00	
		przed zmianą	1 060 000,00	1 060 000,00	42 800,00	34 500,00	8 300,00	0,00	1 017 200,00	0,00	0,00	0,00	0,00	0,00	0,00	0,00	0,00	
85212	Świadczenia rodzinne, świadczenia z funduszu alimentacyjnego oraz składki na ubezpieczenia emerytalne i rentowe z ubezpieczenia społecznego	zmniejszenie	0,00	0,00	0,00	0,00	0,00	0,00	0,00	0,00	0,00	0,00	0,00	0,00	0,00	0,00	0,00	
		zwiększenie	48 000,00	48 000,00	0,00	0,00	0,00	48 000,00	0,00	0,00	0,00	0,00	0,00	0,00	0,00	0,00	0,00	
		po zmianach	1 108 000,00	1 108 000,00	42 800,00	34 500,00	8 300,00	0,00	1 065 200,00	0,00	0,00	0,00	0,00	0,00	0,00	0,00	0,00	
		przed zmianą	7 000,00	7 000,00	7 000,00	7 000,00	0,00	0,00	0,00	0,00	0,00	0,00	0,00	0,00	0,00	0,00	0,00	
		zmniejszenie	-1 000,00	-1 000,00	-1 000,00	-1 000,00	0,00	0,00	0,00	0,00	0,00	0,00	0,00	0,00	0,00	0,00	0,00	
85213	Składki na ubezpieczenie zdrowotne opłacane za osoby pobierające niektóre świadczenia z pomocy społecznej, niektóre świadczenia rodzinne oraz za osoby uczęszczające w zajęciach w centrum integracji społecznej	zmniejszenie	0,00	0,00	0,00	0,00	0,00	0,00	0,00	0,00	0,00	0,00	0,00	0,00	0,00	0,00	0,00	
		zwiększenie	6 000,00	6 000,00	6 000,00	6 000,00	0,00	0,00	0,00	0,00	0,00	0,00	0,00	0,00	0,00	0,00	0,00	
		po zmianach	162 000,00	162 000,00	0,00	0,00	0,00	-65 000,00	0,00	0,00	0,00	0,00	0,00	0,00	0,00	0,00	0,00	
		przed zmianą	-65 000,00	-65 000,00	0,00	0,00	0,00	0,00	0,00	0,00	0,00	0,00	0,00	0,00	0,00	0,00	0,00	
		zmniejszenie	0,00	0,00	0,00	0,00	0,00	0,00	0,00	0,00	0,00	0,00	0,00	0,00	0,00	0,00	0,00	
85214	Zasłki i pomoc w naturze oraz składki na ubezpieczenia emerytalne i rentowe	zmniejszenie	0,00	0,00	0,00	0,00	0,00	0,00	0,00	0,00	0,00	0,00	0,00	0,00	0,00	0,00	0,00	
		zwiększenie	97 000,00	97 000,00	0,00	0,00	0,00	97 000,00	0,00	0,00	0,00	0,00	0,00	0,00	0,00	0,00	0,00	
		po zmianach	0,00	0,00	0,00	0,00	0,00	0,00	0,00	0,00	0,00	0,00	0,00	0,00	0,00	0,00	0,00	
		przed zmianą	0,00	0,00	0,00	0,00	0,00	0,00	0,00	0,00	0,00	0,00	0,00	0,00	0,00	0,00	0,00	
		zmniejszenie	0,00	0,00	0,00	0,00	0,00	0,00	0,00	0,00	0,00	0,00	0,00	0,00	0,00	0,00	0,00	
85216	Zasłki, stałe	zmniejszenie	0,00	0,00	0,00	0,00	0,00	0,00	0,00	0,00	0,00	0,00	0,00	0,00	0,00	0,00	0,00	
		zwiększenie	63 000,00	63 000,00	0,00	0,00	0,00	63 000,00	0,00	0,00	0,00	0,00	0,00	0,00	0,00	0,00	0,00	
		po zmianach	63 000,00	63 000,00	0,00	0,00	0,00	63 000,00	0,00	0,00	0,00	0,00	0,00	0,00	0,00	0,00	0,00	
		przed zmianą	19 000,00	19 000,00	0,00	0,00	0,00	19 000,00	0,00	0,00	0,00	0,00	0,00	0,00	0,00	0,00	0,00	
		zmniejszenie	0,00	0,00	0,00	0,00	0,00	0,00	0,00	0,00	0,00	0,00	0,00	0,00	0,00	0,00	0,00	
85295	Pozostała działalność	zmniejszenie	28 000,00	28 000,00	0,00	0,00	0,00	0,00	28 000,00	0,00	0,00	0,00	0,00	0,00	0,00	0,00	0,00	
		zwiększenie	47 000,00	47 000,00	0,00	0,00	0,00	47 000,00	0,00	0,00	0,00	0,00	0,00	0,00	0,00	0,00	0,00	
		po zmianach	47 000,00	47 000,00	0,00	0,00	0,00	0,00	0,00	0,00	0,00	0,00	0,00	0,00	0,00	0,00	0,00	
		przed zmianą	421 656,01	325 006,01	325 006,01	1 000,00	324 006,01	0,00	0,00	0,00	0,00	0,00	0,00	0,00	0,00	0,00	0,00	
		zmniejszenie	0,00	0,00	0,00	0,00	0,00	0,00	0,00	0,00	0,00	0,00	0,00	0,00	0,00	0,00	0,00	
900	Gospodarka komunalna i ochrona środowiska	zmniejszenie	5 000,00	0,00	0,00	0,00	0,00	0,00	0,00	0,00	0,00	0,00	0,00	0,00	0,00	0,00	0,00	
		zwiększenie	426 656,01	325 006,01	325 006,01	1 000,00	324 006,01	0,00	0,00	0,00	0,00	0,00	0,00	101 650,00	0,00	0,00	0,00	
		po zmianach	177 650,00	81 000,00	81 000,00	0,00	81 000,00	0,00	0,00	0,00	0,00	0,00	0,00	96 650,00	0,00	0,00	0,00	
		zmniejszenie	0,00	0,00	0,00	0,00	0,00	0,00	0,00	0,00	0,00	0,00	0,00	0,00	0,00	0,00	0,00	
		zwiększenie	161 500,00	141 500,00	0,00	0,00	0,00	0,00	0,00	0,00	0,00	0,00	0,00	0,00	0,00	0,00	0,00	
90095	Pozostała działalność	zmniejszenie	5 000,00	0,00	0,00	0,00	0,00	0,00	0,00	0,00	0,00	0,00	0,00	0,00	0,00	0,00	0,00	
		zwiększenie	161 500,00	141 500,00	0,00	0,00	0,00	0,00	0,00	0,00	0,00	0,00	0,00	0,00	0,00	0,00	0,00	
		po zmianach	161 500,00	141 500,00	0,00	0,00	0,00	0,00	0,00	0,00	0,00	0,00	0,00	0,00	0,00	0,00	0,00	
		przed zmianą	70 000,00	0,00	0,00	0,00	0,00	0,00	0,00	0,00	0,00	0,00	0,00	0,00	0,00	0,00	0,00	
		zmniejszenie	0,00	0,00	0,00	0,00	0,00	0,00	0,00	0,00	0,00	0,00	0,00	0,00	0,00	0,00	0,00	
921	Kultura i ochrona dziedzictwa narodowego	zmniejszenie	231 500,00	141 500,00	0,00	0,00	0,00	0,00	0,00	0,00	0,00	0,00	0,00	0,00	0,00	0,00	0,00	
		zwiększenie	20 000,00	0,00	0,00	0,00	0,00	0,00	0,00	0,00	0,00	0,00	0,00	0,00	0,00	0,00	0,00	
		po zmianach	20 000,00	0,00	0,00	0,00	0,00	0,00	0,00	0,00	0,00	0,00	0,00	0,00	0,00	0,00	0,00	
		przed zmianą	0,00	0,00	0,00	0,00	0,00	0,00	0,00	0,00	0,00	0,00	0,00	0,00	0,00	0,00	0,00	
		zmniejszenie	0,00	0,00	0,00	0,00	0,00	0,00	0,00	0,00	0,00	0,00	0,00	0,00	0,00	0,00	0,00	
92109	Domy i ośrodki kultury, świetlice i kluby	zmniejszenie	70 000,00	0,00	0,00	0,00	0,00	0,00	0,00	0,00	0,00	0,00	0,00	0,00	0,00	0,00	0,00	
		zwiększenie	90 000,00	0,00	0,00	0,00	0,00	0,00	0,00	0,00	0,00	0,00	0,00	0,00	0,00	0,00	0,00	
		po zmianach	90 000,00	0,00	0,00	0,00	0,00	0,00	0,00	0,00	0,00	0,00	0,00	0,00	0,00	0,00	0,00	
		przed zmianą	11 591 320,01	9 095 434,01	7 149 074,01	4 948 546,00	2 200 528,01	144 500,00	1 511 860,00	0,00	0,00	290 000,00	2 495 886,00	0,00	14 070,00	0,00	0,00	
		zmniejszenie	-66 300,00	-66 300,00	-1 300,00	-1 000,00	-300,00	0,00	-65 000,00	0,00	0,00	0,00	0,00	0,00	0,00	0,00	0,00	
Wydatki razem:			533 950,00	268 950,00	129 950,00	39 950,00	90 000,00	0,00	139 000,00	0,00	0,00	290 000,00	2 495 886,00	2 495 886,00	14 070,00	0,00		
po zmianach			12 058 970,01	9 298 084,01	7 277 724,01	4 987 486,00	2 290 228,01	144 500,00	1 585 860,00	0,00	0,00	290 000,00	2 760 886,00	2 760 886,00	14 070,00	0,00		


Przychody i rozchody budżetu w 2010 r.

Lp.	Treść	Klasyfikacja §	Kwota 2010 r.	Zmiany	Kwota po zmianach 2010 r.
1	2	3	4		4
1	Dochody		9998226,01	-424743,00	9573483,01
2	Wydatki		11591320,01	467650,00	12058970,01
3	Wynik budżetu		-1593094,00	-892393,00	-2485487,00
	Przychody ogółem:		2293094,00	892393,00	3185487,00
1	Kredyty	§ 952	2043000,00	239487,00	2282487,00
2	Inne źródła (wolne środki)	§ 955	250094,00	652906,00	903000,00
	Rozchody ogółem:		700000,00	0,00	700000,00
1	Spląty kredytów	§ 992	700000,00	0,00	700000,00
2	Spląty pożyczek	§ 992	0,00		0,00


PRZEWODNICZĄCY RADY
Marek Jan Zalewski

**Dochody i wydatki związane z realizacją zadań z zakresu administracji rządowej i innych zleconych odrębnymi
ustawami**

Dział	Rozdział	Nazwa zadania	Dotacje ogółem	Wydatki ogółem	z tego:	
					wydatki bieżące	wydatki majątkowe
1	2	3	4	5	6	7
750	75011	Urzędy wojewódzkie	47895,00	47895,00	47895,00	
751	75101	Urzędy naczelnych organów władzy państwowej, kontroli i ochrony prawa	673,00	673,00	673,00	
852	85212	Świadczenia rodzinne, świadczenia z funduszu okolicznościowego oraz składki na ubezpieczenia emerytalne i rentowe z ubezpieczenia społecznego	1108000,00	1108000,00	1108000,00	
852	85213	Składki na ubezpieczenia zdrowotne opłacane za osoby pobierające niektóre świadczenia z pomocy społecznej, niektóre świadczenia rodzinne oraz za osoby uczestniczące w zajęciach w centrum integracji społecznej	1000,00	1000,00	1000,00	
Ogółem			1157568,00	1157568,00	1157568,00	0,00

PRZEWODNICZĄCY RADY

Marek Jan Zalewski

Wydatki na zadania inwestycyjne na 2010 rok nieobjęte wieloletnimi programami inwestycyjnymi

L.p.	Dział	Rozdz.	Nazwa zadania inwestycyjnego (w tym w ramach funduszu solectkiego)	Łączne koszty finansowe	Planowane wydatki						Jednostka organizacyjna realizująca program lub koordynująca wykonanie programu
					rok 2010						
					z tego źródła finansowania						
					dochody własne jst	kredyty, pożyczki, papiery wartościowe	środki pochodzące z innych źródeł*	środki wymienione w art. 5 ust. 1 pkt 2 i 3 u.f.p.			
1	2	3	5	6	7	8	9	10	11	12	
1.	700	70005	Ocieplenie budynku komunalnego Ośrodka Zdrowia	145000,00	145000,00	20000,00	125000,00	A. B. C. ...		UG	
2.	700	70005	Wykup działki w Gołyminie - Ośrodku	20000,00	20000,00	10000,00	10000,00	A. B. C. ...		UG	
3.	600	60016	Przebudowa ulic w Gołyminie-Ośrodku	55000,00	55000,00	10000,00	45000,00	A. B. C. ...		UG	
4.	754	75412	Przebudowa pomieszczeń garażowych na zaplecze socjalne przy OSP Gołymin-Osrodek	22536,00	22536,00	22536,00		A. B. C. ...		UG	
5.	754	75412	Zakup używanego samochodu dla OSP Osiek	10000,00	10000,00	10000,00		A. B. C. ...		UG	
6.	900	90095	Przebudowa chodników w Gołyminie - Ośrodku	40000,00	40000,00	10000,00	30000,00	A. B. C. ...		UG	

7.	900	90095	Zakup czterech wiat autobusowych na drogi gminne	15000,00	15000,00	15000,00		A. B. C. ...			UG
Ogółem				307536,00	307536,00	97536,00	210000,00		0,00	0,00	x


* Wybrać odpowiednie oznaczenie źródła finansowania:

A. Dotacje i środki z budżetu państwa (np. od wojewody, MEN, UKFIS, ...)

B. Środki i dotacje otrzymane od innych jst oraz innych jednostek zaliczanych do sektora finansów publicznych

C. Inne źródła

-
-
-

PRZEWODNICZĄCY KADRY

Marek Jan Zalewski

Limity wydatków na wieloletnie programy inwestycyjne w latach 2010 - 2012

Lp.	Dział	Rozdz.	Nazwa zadania inwestycyjnego	Okres realizacji ji (w latach)	Łączne koszty finansowe	Nakłady poniesione	Planowane wydatki							Jednostka organizacyjna realizująca program lub koordynująca wykonanie programu
							rok budżetowy 2010	z tego źródła finansowania				2011 r.	2012 r.	
								dochody własne jst	kredyty, pożyczki, papiery wartościowe	środki pochodzące z innych źródeł*	środki wymienione w art. 5 ust. 1 pkt 2 i 3 u.f.p.			
1	2	3	4	5	6	7	8	9	10	11	12	13	14	15
1.	010	01010	Budowa gminnej oczyszczalni ścieków wraz z kanalizacją	2006 - 2012	2000000,00	63598,00	70000,00	20000,00	50000,00			933201,00	933201,00	UG
			Przebudowa dróg gminnych przebiegających przez miejscowości Konarzewo-Skuze, Obiedzino Górne i Nieradowo w Gminie Gołymin - Ośrodek powiat ciechanowski - Etap II	2007 - 2011	4050304,00	1202697,00	260000,00	50000,00	210000,00	A. B. C. ...		1220000,00	1367607,00	UG
			Przebudowa drogi gminnej Gostkowo-Wróbiewko stykającej się bezpośrednio z drogą krajową Nr 60 i drogą powiatową Nr 1212W	2008 - 2010	1256500,00	30600,00	1225900,00	65900,00	550000,00	A. 610000 B. C. ...				UG
4.	600	60016	Przebudowa drogi gminnej Zawady Dworskie - Zawady Włościańskie	2009 - 2010	229750,00	14020,00	215730,00	35730,00	180000,00	A. B. C. ...				UG
5.	600	60016	Przebudowa drogi Morawka - Gogole	2010 - 2013	1500000,00	0,00	50000,00	20000,00	30000,00	A. B. C. ...		725000,00	725000,00	UG

6.	801	80101	Termomodernizacja budynków użyteczności publicznej (Zespołu Placówek Oświatowych, Publicznego Gimnazjum i Gminnej Biblioteki Publicznej) w gminie Gołymin-Ośrodek wraz z wymianą wyposażenia tych obiektów na energooszczędne	2008 - 2012	2647000,00	71614,00	450000,00	100000,00	350000,00	A. B. C. ...		1060221,00	1065165,00	UG
7.	750	75023	Remont budynku Urzędu Gminy	2009 - 2011	140000,00	0,00	15000,00	15000,00		A. B. C. ...		125000,00	0,00	UG
8.	750	75023	Przebudowa istniejącego budynku garażowego	2009 - 2010	85000,00	80000,00	5000,00	5000,00		A. B. C. ...		0,00	0,00	UG
9.	921	92109	Budowa budynku GOK w Gołyminie-Ośrodku	2009 - 2012	1000000,00	732,00	90000,00	20000,00	70000,00	A. B. C. ...		470000,00	439268,00	UG
10.	754	75412	Rozbudowa i adaptacja budynku OSP w Gołkowic na świetlicę wiejską	2009 - 2011	40000,00	4800,00	11000,00	11000,00		A. B. C. ...		24200,00	0,00	UG
11.	900	90095	Zagospodarowanie centrum miejscowości Gołymin-Ośrodek	2010-2012	1000000,00	0,00	5000,00	5000,00		A. B. C. ...		450000,00	545000,00	UG
Ogółem					13948554,00	1468061,00	2397630,00	347630,00	1440000,00	610000,00	0,00	5007622,00	5075241,00	x


* Wybrać odpowiednie oznaczenie źródła finansowania:

A. Dotacje i środki z budżetu państwa (np. od wojewody, MEN, UKFIS, ...)

B. Środki i dotacje otrzymane od innych jst oraz innych jednostek zaliczanych do sektora finansów publicznych

C. Inne źródła

-
-
-

PRZEWODNICZĄCY RADY

Marek Jan Zolowski

Progniza kwoty długu i spłat na rok 2010 i lata następne

Lp.	Wyszczególnienie	Kwota długu na dzień 31.12.2009	Progniza									
			Umorzenie									
				2010	2011	2012	2013	2014	2015	2016	2017	
1	2	3	4	5	6	7	8	9	10	11	12	
1.	Zobowiązania wg tytułów dłużnych: (1.1+1.2+1.3)	3532000		5814487	5114487	4334487	3554000	2754000	2054000	1354000	654000	
1.1	Zaciągnięte zobowiązania (bez zobowiązań określonych w art. 170 ust. 3) z tytułu:	3532000		3532000	424500	3465000	2665000	1965000	1265000	565000	565000	
a	pożyczek											
b	kredytów	3532000		3532000	424500	3465000	2665000	1965000	1265000	565000	565000	
c	obligacji											
1.2	Planowane w roku budżetowym (bez zobowiązań określonych w art. 170 ust. 3):			2282487								
a	pożyczki											
b	kredyty, w tym:			2282487								
	EBOiR											
c	obligacje											
1.3	Pożyczki, kredyty i obligacje (w związku z umową określoną w art. 170 ust. 3):											
a	Zaciągnięte zobowiązania											
b	Planowane zobowiązania											
2	Obsługa długu (2.1+2.2+2.3)			990000	1160000	1116487	1150000	1000000	880000	820000	734000	
2.1	Spłata rat kapitałowych z wyłączeniem zobowiązań określonych w art. 169 ust. 3			700000	780000	780487	800000	700000	700000	700000	654000	
a	kredytów i pożyczek			700000	780000	780487	800000	700000	700000	700000	654000	
b	wykup papierów wartościowych											
c	udzielonych poręczeń											
2.2	Spłata rat kapitałowych z tytułu zobowiązań określonych w art. 169 ust. 3											
2.3	Spłata odsetek i dyskonta			290000	380000	380000	350000	300000	180000	120000	80000	
3.	Prognozowane dochody budżetowe			9573483,01	9850000	9850000	9900000	9900000	10000000	10200000	10200000	
4.	Prognozowane wydatki budżetowe			12058970,01	10500000	10500000	10800000	10800000	10850000	10850000	11000000	
5.	Prognozowany wynik finansowy			-2485487	-650 000	-650000	-900 000	-900 000	-850 000	-600 000	-800 000	
6.	Relacje do dochodów (w %):											
6.1	długu (art. 170 ust. 1) (1-2.1.a-2.1.b-2.2):3			53,42	44	36,08	27,82	20,75	13,54	6,41	0	
6.2	długu po uwzględnieniu wyłączeń (art. 170 ust. 3) (1.1+1.2-2.1.a-2.1.b):3			53,42	44	36,08	27,82	20,75	13,54	6,41	0	
6.3	spłaty zadłużenia (art. 169 ust. 1) (2:3)			10,34	11,78	11,78	11,62	10,1	8,8	8,04	7,2	
6.4	spłaty zadłużenia po uwzględnieniu wyłączeń (art. 169 ust. 3) (2.1+2.3):3			10,34	11,78	11,78	11,62	10,1	8,8	8,04	7,2	

Uwaga: wyszczególnione artykuły dotyczą ustawy z dnia 30 czerwca 2005 roku o finansach publicznych

PRZEWODNICZĄCY RADY
Marek Jan Zalewski