

**UCHWAŁA NR XIII/58/2015
RADY GMINY GOŁYMIN-OŚRODEK**

z dnia 10 listopada 2015 r.

w sprawie określenia wzorów formularzy informacji i deklaracji podatkowych

Na podstawie art. 18 ust. 2 pkt 8 ustawy z dnia 8 marca 1990 r. o samorządzie gminnym (Dz.U. z 2015 r., poz. 1515) w związku z art. 6a ust. 11 ustawy z dnia 15 listopada 1984 r. o podatku rolnym (Dz.U. z 2013 r., poz. 1381 z późn. zm.), art. 6 ust. 13 ustawy z dnia 12 stycznia 1991 r. o podatkach i opłatach lokalnych (Dz.U. z 2014 r., poz. 849 z późn. zm.) i art. 6 ust. 9 ustawy z dnia 30 października 2002 r. o podatku leśnym (Dz.U. z 2013 r., poz. 465 z późn. zm.) Rada Gminy Gołymin-Ośrodek uchwala, co następuje:

§ 1. W zakresie wzorów informacji i deklaracji na podatek od nieruchomości:

1. określa się wzór informacji o nieruchomościach i obiektach budowlanych (IN-1) stanowiący załącznik Nr 1 do niniejszej uchwały;

2. określa się wzór deklaracji na podatek od nieruchomości (DN-1) stanowiący załącznik Nr 2 do niniejszej uchwały;

3. określa się wzór załącznika do informacji lub deklaracji na podatek od nieruchomości – „Dane o nieruchomościach” (ZN-1/A) stanowiący załącznik Nr 3 do niniejszej uchwały;

4. określa się wzór załącznika do informacji lub deklaracji na podatek od nieruchomości – „Dane o zwolnieniach podatkowych w podatku od nieruchomości” (ZN-1/B), stanowiący załącznik Nr 4 do niniejszej uchwały.

§ 2. W zakresie wzorów informacji i deklaracji na podatek rolny:

1. określa się wzór informacji w sprawie podatku rolnego (IR-1) stanowiący załącznik Nr 5 do niniejszej uchwały;

2. określa się wzór deklaracji na podatek rolny (DR-1) stanowiący załącznik Nr 6 do niniejszej uchwały;

3. określa się wzór załącznika do informacji lub deklaracji na podatek rolny – „Dane o nieruchomościach rolnych” (ZR-1/A) stanowiący załącznik Nr 7 do niniejszej uchwały;

4. określa się wzór załącznika do informacji lub deklaracji na podatek rolny – „Dane o zwolnieniach i ulgach podatkowych w podatku rolnym” (ZR-1/B), stanowiący załącznik Nr 8 do niniejszej uchwały.

§ 3. W zakresie wzorów informacji i deklaracji na podatek leśny:

1. określa się wzór informacji w sprawie podatku leśnego (IL-1) stanowiący załącznik Nr 9 do niniejszej uchwały;

2. określa się wzór deklaracji na podatek leśny (DL-1) stanowiący załącznik Nr 10 do niniejszej uchwały;

3. określa się wzór załącznika do informacji lub deklaracji na podatek leśny – „Dane o nieruchomościach leśnych” (ZL-1/A) stanowiący załącznik Nr 11 do niniejszej uchwały;

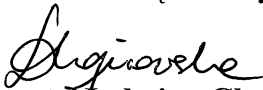
4. określa się wzór załącznika do informacji lub deklaracji na podatek leśny – „Dane o zwolnieniach podatkowych w podatku leśnym” (ZL-1/B), stanowiący załącznik Nr 12 do niniejszej uchwały.

§ 4. Wykonanie uchwały powierza się Wójtowi Gminy Gołymin-Ośrodek.

§ 5. Traci moc Uchwała Nr XI/58/2011 Rady Gminy Gołymin-Ośrodek z dnia 8 grudnia 2011 roku w sprawie określenia wzorów formularzy informacji i deklaracji podatkowych (Dz. Urz. Województwa Mazowieckiego Nr 237, poz. 8413 z dnia 27 grudnia 2011 r.).

§ 6. Uchwała podlega ogłoszeniu w Dzienniku Urzędowym Województwa Mazowieckiego i wchodzi w życie z dniem 1 stycznia 2016 r.

Przewodnicząca Rady Gminy


Danuta Jadwiga Chojnowska

Załącznik Nr 1 do Uchwały Nr XIII/58/2015
Rady Gminy Gołymín-Ośródek
z dnia 10 listopada 2015 r.

POLA JASNE WYPELNIŁ PODATNIK WYPELNIĆ NA MASZYNE, KOMPUTEROWO LUB RĘCZNIE, DUŻYMI DRUKOWANYMI LITERAMI, CZARNYM LUB NIEBIESKIM KOŁOREM

1. NIP / numer PESEL (niepotrzebne skreślić!)	2. Nr dokumentu	Załącznik Nr 1 do Uchwały Nr XIII/58/2015 Rady Gminy Gołymín-Ośródek z dnia 10 listopada 2015 r.
---	-----------------	---

IN-1

INFORMACJA W SPRAWIE PODATKU OD NIERUCHOMOŚCI

3. Rok

Podstawa prawna: Ustawa z dnia 12 stycznia 1991 r. o podatkach i opłatach lokalnych (Dz.U. z 2014 r., poz.849, z późn. zm.).
Składający: Formularz przeznaczony dla osób fizycznych będących właścicielami nieruchomości lub obiektów budowlanych, posiadaczami nieruchomości lub ich częściami albo obiektów budowlanych lub ich części, stanowiących własność Skarbu Państwa lub jednostki samorządu terytorialnego.
Termin składania: W terminie 14 dni od zaistnienia okoliczności mających wpływ na powstanie (wygaśnięcie) obowiązku podatkowego, lub wysokość opodatkowania.
Miejsce składania: Organ podatkowy właściwy ze względu na miejsce położenia przedmiotu opodatkowania.

A. MIEJSCE SKŁADANIA INFORMACJI

4. Nazwa i adres siedziby organu podatkowego
Wójt Gminy Gołymín-Ośródek
ul. Szosa Ciechanowska 8
06-420 Gołymín-Ośródek

B. OBOWIĄZEK ZŁOŻENIA INFORMACJI

5. Okoliczności powodujące obowiązek złożenia informacji (zaznaczyć właściwy kwadrat):
 1. informacja składana po raz pierwszy 2. korekta uprzednio złożonej informacji (miesiąc – rok)

C. PODMIOT ZOBOWIĄZANY DO ZŁOŻENIA INFORMACJI

6. Rodzaj podmiotu (zaznaczyć właściwy kwadrat):
 1. właściciel, użytkownik lub posiadacz 2. współwłaściciel, współużytkownik lub współposiadacz

D. DANE PODATNIKA

D.1. DANE IDENTYFIKACYJNE

7. Nazwisko
8. Pierwsze imię, drugie imię
9. Identyfikator REGON

Pola 10, 11, 12 należy wypełnić w przypadku, gdy PESEL nie został nadany.

10. Data urodzenia
11. Imię ojca
12. Imię matki

D.2. ADRES ZAMIESZKANIA

13. Kraj
14. Województwo
15. Powiat
16. Gmina
17. Ulica
18. Nr domu
19. Nr lokalu
20. Miejscowość
21. Kod pocztowy
22. Poczta

E. DANE DOTYCZĄCE PRZEDMIOTÓW OPODATKOWANIA NIEPODLEGAJĄCYCH ZWOLNIENIU

E.1. POWIERZCHNIA GRUNTÓW

	Podstawa opodatkowania w m ² (ha) z dokładnością do 1 m ²
1. Związane z prowadzeniem działalności gospodarczej, bez względu na sposób zakwalifikowania w ewidencji gruntów i budynków	23. m ²
2. Pod wodami powierzchniowymi stojącymi lub wodami powierzchniowymi płynącymi jezior i zbiorników sztucznych	24. ha
3. Pozostałe grunty, w tym zajęte na prowadzenie odpłatnej statutowej działalności pożytku publicznego przez organizacje pożytku publicznego	25. m ²
4. Niezabudowanych objętych obszarem rewitalizacji, o którym mowa w ustawie z dnia 9 października 2015 r. o rewitalizacji (Dz. U. z 2015r., poz. 1777), i położonych na terenach, dla których miejscowy plan zagospodarowania przestrzennego przewiduje przeznaczenie pod zabudowę mieszkaniową, usługową albo zabudowę o przeznaczeniu mieszanym obejmującym wyłącznie te rodzaje zabudowy, jeżeli od dnia wejścia w życie tego planu w odniesieniu do tych gruntów upłynął okres 4 lat, a w tym czasie nie zakończono budowy zgodnie z przepisami prawa budowlanego	26. m ²

IN-1₍₂₎

1₍₂₎

- 1) Numer PESEL wpisują podatnicy będący osobami fizycznymi objętymi rejestrem PESEL, nieprowadzący działalności gospodarczej lub niebędący zarejestrowanymi podatnikami podatku od towarów i usług. Identyfikator podatkowy NIP wpisują pozostali podatnicy.
2) Należy podać z dokładnością do czterech miejsc po przecinku.

E.2. POWIERZCHNIA BUDYNKÓW LUB ICH CZĘŚCI		Podstawa opodatkowania w m ²
1. Mieszkalne - ogółem		27. m ²
w tym kondygnacji o wysokości:	- od 1,40 do 2,20 m (zaliczyć 50% powierzchni)	28. m ²
	- powyżej 2,20 m	29. m ²
2. Związane z prowadzeniem działalności gospodarczej oraz części budynków mieszkalnych zajęte na prowadzenie działalności gospodarczej - ogółem		30. m ²
w tym kondygnacji o wysokości:	- od 1,40 do 2,20 m (zaliczyć 50% powierzchni)	31. m ²
	- powyżej 2,20 m	32. m ²
3. Zajęte na prowadzenie działalności gospodarczej w zakresie obrotu kwalifikowanym materiałem siewnym - ogółem		33. m ²
w tym kondygnacji o wysokości:	- od 1,40 do 2,20 m (zaliczyć 50% powierzchni)	34. m ²
	- powyżej 2,20 m	35. m ²
4. Związane z udzielaniem świadczeń zdrowotnych w rozumieniu przepisów o działalności leczniczej, zajęte przez podmioty udzielające tych świadczeń		36. m ²
w tym kondygnacji o wysokości:	- od 1,40 do 2,20 m (zaliczyć 50% powierzchni)	37. m ²
	- powyżej 2,20 m	38. m ²
5. Pozostałe, w tym zajęte na prowadzenie odpłatnej statutowej działalności pożytku publicznego przez organizacje pożytku publicznego - ogółem		39. m ²
w tym kondygnacji o wysokości:	- od 1,40 do 2,20 m (zaliczyć 50% powierzchni)	40. m ²
	- powyżej 2,20 m	41. m ²
E.3. WARTOŚĆ BUDOWLI LUB ICH CZĘŚCI ZWIĄZANYCH Z PROWADZENIEM DZIAŁALNOŚCI GOSPODARCZEJ		Podstawa opodatkowania w zł z dokładnością do 1 zł
Budowle		42. zł
F. INFORMACJA O ZAŁĄCZNIKACH (do niniejszej informacji dołączono)		
43. Liczba załączników ZN-1/A	44. Załącznik ZN-1/B składany (zaznaczyc właściwy kwadrat): <input type="checkbox"/> 1. tak <input type="checkbox"/> 2. nie	
G. PODPIS PODATNIKA / OSOBY REPREZENTUJĄCEJ PODATNIKA		
45. Imię	46. Nazwisko	
47. Data wypełnienia informacji (dzień - miesiąc - rok)	48. Podpis (pieczęć) podatnika / osoby reprezentującej podatnika ³⁾	
H. ADNOTACJE ORGANU PODATKOWEGO		
49. Uwagi organu podatkowego		
50. Data (dzień - miesiąc - rok)	51. Podpis przyjmującego formularz	


³⁾ Niepotrzebne skreślić.

Pouczenie

Za podanie nieprawdy lub zatajenie prawdy i przez to narażenie podatku na uszczuplenie grozi odpowiedzialność przewidziana w Kodeksie karnym skarbowym.

IN-1 ⁽²⁾	2/2
---------------------	-----

Przewodnicząca Rady Gminy



Danuta Jadwiga Chojnowska

Załącznik Nr 2 do Uchwały Nr XIII/58/2015
Rady Gminy Gołymin-Ośrodek
z dnia 10 listopada 2015 r.

POLA JASNE WYPEŁNIA PODATNIK, WYPEŁNIAĆ NA MASZYNI, KOMPUTEROWO LUB RĘCZNIE, DUŻYMI, DRUKOWANYMI LITERAMI, CZARNYM LUB NIEBIESKIM KOLOREM.

1. Identyfikator podatkowy NIP / numer PESEL (niepotrzebne skreślić ¹⁾) _____	2. Nr dokumentu _____	Załącznik Nr 2 do Uchwały Nr XIII/58/2015 Rady Gminy Gołymin-Ośrodek z dnia 10 listopada 2015 r.
--	------------------------------	---

DN-1

DEKLARACJA NA PODATEK OD NIERUCHOMOŚCI

3. Rok

Podstawa prawna:	Ustawa z dnia 12 stycznia 1991 r. o podatkach i opłatach lokalnych (Dz.U. z 2014 r., poz.849, z późn. zm.).
Składający:	Formularz przeznaczony dla osób prawnych, jednostek organizacyjnych oraz spółek niemających osobowości prawnej będących właścicielami nieruchomości lub obiektów budowlanych, posiadaczami samoistnymi nieruchomości lub obiektów budowlanych, użytkownikami wieczystymi gruntów, posiadaczami nieruchomości lub ich części albo obiektów budowlanych lub ich części, stanowiących własność Skarbu Państwa lub jednostki samorządu terytorialnego oraz dla osób fizycznych będących współwłaścicielami lub współposiadaczami z osobami prawnymi, bądź z innymi jednostkami organizacyjnymi nieposiadającymi osobowości prawnej lub ze spółkami nieposiadającymi osobowości prawnej, z wyjątkiem osób fizycznych tworzących wspólnotę mieszkaniową.
Termin składania:	Do dnia 31 stycznia każdego roku podatkowego lub w terminie 14 dni od zaistnienia okoliczności mających wpływ na powstanie (wygaśnięcie) obowiązku podatkowego, lub wysokość opodatkowania.
Miejsce składania:	Organ podatkowy właściwy ze względu na miejsce położenia przedmiotów opodatkowania.

Podstawa prawna:

4. Nazwa i adres siedziby organu podatkowego

Wójt Gminy Gołymin-Ośrodek
ul. Szosa Ciechanowska 8
06-420 Gołymin-Ośrodek

A. OBOWIĄZEK ZŁOŻENIA DEKLARACJI

5. Okoliczności powodujące obowiązek złożenia deklaracji (zaznaczyć właściwy kwadrat):

1. Deklaracja roczna

2. Korekta deklaracji rocznej (miesiąc - rok) _____

B. PODMIOT ZOBOWIĄZANY DO ZŁOŻENIA DEKLARACJI

6. Rodzaj podmiotu (zaznaczyć właściwy kwadrat):

1. Właściciel, użytkownik lub posiadacz

2. Współwłaściciel, współużytkownik lub współposiadacz

C. DANE PODATNIKA

* - dotyczy podatnika niebędącego osobą fizyczną

** - dotyczy podatnika będącego osobą fizyczną

C.1. DANE IDENTYFIKACYJNE

7. Rodzaj podatnika (zaznaczyć właściwy kwadrat):

1. Osoba fizyczna

2. Osoba prawna

3. Jednostka organizacyjna, w tym spółka, nieposiadająca osobowości prawnej

8. Nazwa pełna * / Nazwisko **

9. Nazwa skrócona * / Pierwsze imię, drugie imię **

10. Identyfikator REGON

Pola 11, 12, 13 wypełnia osoba fizyczna w przypadku, gdy numer PESEL nie został nadany.

11. Data urodzenia (dzień - miesiąc - rok)

12. Imię ojca

13. Imię matki

C.2. ADRES SIEDZIBY * / ADRES ZAMIESZKANIA **

14. Kraj

15. Województwo

16. Powiat

17. Gmina

18. Ulica

19. Nr domu

20. Nr lokalu

21. Miejscowość

22. Kod pocztowy

23. Poczta

1) Numer PESEL wpisują podatnicy będący osobami fizycznymi objętymi rejestrem PESEL, nieprowadzący działalności gospodarczej lub niebędący zarejestrowanymi podatnikami podatku od towarów i usług. Identyfikator podatkowy NIP wpisują pozostali podatnicy.

DN-1 ⁽³⁾

1/3

C.3. ADRES DO KORESPONDENCJI

Należy wypełnić tylko wówczas, gdy adres do korespondencji jest inny niż w części D.2.

24. Kraj	25. Województwo	26. Powiat	
27. Gmina	28. Ulica	29. Nr domu	30. Nr lokalu
31. Miejscowość	32. Kod pocztowy	33. Poczta	

C.4. KONTAKT

34. Telefon	35. Faks	36. E-mail
-------------	----------	------------

D. DANE DOTYCZĄCE PRZEDMIOTÓW OPODATKOWANIA NIEPODLEGAJĄCYCH ZWOLNIENIU

D.1. POWIERZCHNIA GRUNTÓW

	Podstawa opodatkowania w m ² (ha) z dokładnością do 1 m ²	Stawka podatku		Kwota podatku	
		zł.	gr	zł.	gr
1. Związane z prowadzeniem działalności gospodarczej, bez względu na sposób zakwalifikowania w ewidencji gruntów i budynków	37. m ²	38.		39.	
2. Pod wodami powierzchniowymi stojącymi lub wodami powierzchniowymi płynącymi jezior i zbiorników sztucznych	40. ha	41.		42.	
3. Pozostałe grunty, w tym zajęte na prowadzenie odpłatnej statutowej działalności pożytku publicznego przez organizacje pożytku publicznego	43. m ²	44.		45.	
4. Niezabudowanych objętych obszarem rewitalizacji, o którym mowa w ustawie z dnia 9 października 2015 r. o rewitalizacji (Dz. U. z 2015r., poz. 1777), i położonych na terenach, dla których miejscowy plan zagospodarowania przestrzennego przewiduje przeznaczenie pod zabudowę mieszkaniową, usługową albo zabudowę o przeznaczeniu mieszanym obejmującym wyłącznie te rodzaje zabudowy, jeżeli od dnia wejścia w życie tego planu w odniesieniu do tych gruntów upłynął okres 4 lat, a w tym czasie nie zakończono budowy zgodnie z przepisami prawa budowlanego	46. m ²	47.		48.	

D.2. POWIERZCHNIA BUDYNKÓW LUB ICH CZĘŚCI

	Podstawa opodatkowania w m ²	Stawka podatku		Kwota podatku	
		zł.	gr	zł.	gr
1. Budynki mieszkalne - ogółem	49. m ²	50.		51.	
w tym kondygnacji o wysokości:	- od 1,40 do 2,20 m (zaliczyć 50% powierzchni)	52.			
	- powyżej 2,20 m	53.			
2. Związane z prowadzeniem działalności gospodarczej oraz części budynków mieszkalnych zajęte na prowadzenie działalności gospodarczej - ogółem	54. m ²	55.		56.	
w tym kondygnacji o wysokości:	- od 1,40 do 2,20 m (zaliczyć 50% powierzchni)	57.			
	- powyżej 2,20 m	58.			
3. Zajęte na prowadzenie działalności gospodarczej w zakresie obrotu kwalifikowanym materiałem siewnym - ogółem	59. m ²	60.		61.	
w tym kondygnacji o wysokości:	- od 1,40 do 2,20 m (zaliczyć 50% powierzchni)	62.			
	- powyżej 2,20 m	63.			

DN-1₍₃₎

2/3

4. Związane z udzielaniem świadczeń zdrowotnych w rozumieniu przepisów o działalności leczniczej, zajęte przez podmioty udzielające tych świadczeń - ogółem	64.	65.	66.	
		m ²		
	w tym kondygnacji o wysokości:	- od 1,40 do 2,20 m (zaliczyć 50% powierzchni)	67.	m ²
		- powyżej 2,20 m	68.	m ²

2) Należy podać z dokładnością do czterech miejsc po przecinku.

5. Pozostałe, w tym zaletę na prowadzenie odpłatnej statutowej działalności pożytku publicznego przez organizacje pożytku publicznego - ogółem	69.	70.	71.	
		m ²		
	w tym kondygnacji o wysokości:	- od 1,40 do 2,20 m (zaliczyć 50% powierzchni)	72.	m ²
		- powyżej 2,20 m	73.	m ²

D.3. WARTOŚĆ BUDOWLI LUB ICH CZĘŚCI ZWIĄZANYCH Z PROWADZENIEM DZIAŁALNOŚCI GOSPODARCZEJ

	Podstawa opodatkowania w zł z dokładnością do 1 zł	Stawka podatku	Kwota podatku
1. Budowle	74.	75.	76. zł, gr
	zł	%	

E. ŁĄCZNA KWOTA PODATKU

Kwota podatku (w pełnych złotych)	77.
	zł

F. INFORMACJA O ZAŁĄCZNIKACH (do niniejszej deklaracji dołączono)

78. Liczba załączników ZN-1/A	79. Załącznik ZN-1/B składany (zaznaczyć właściwy kwadrat): <input type="checkbox"/> tak <input type="checkbox"/> nie
-------------------------------	--

G. PODPIS PODATNIKA / OSOBY REPREZENTUJĄCEJ PODATNIKA

80. Imię	81. Nazwisko
82. Data wypełnienia deklaracji (dzień - miesiąc - rok)	83. Podpis (pieczęć) podatnika / osoby reprezentującej podatnika ³⁾

H. ADNOTACJE ORGANU PODATKOWEGO

84. Uwagi organu podatkowego	
85. Data (dzień - miesiąc - rok)	86. Podpis przyjmującego formularz

³⁾ Niepotrzebne skreślić.

Pouczenia

- Obliczony w deklaracji podatek od nieruchomości należy wpłacić bez wezwania na nadany indywidualny rachunek bankowy, za poszczególne miesiące w terminach: I rata płatna do 31 stycznia za styczeń, a następne do 15 dnia każdego miesiąca za dany miesiąc
- W przypadku, gdy kwota podatku nie przekracza 100 zł podatek jest płatny jednorazowo w terminie płatności pierwszej raty.
- W przypadku nie wpłacenia w obowiązujących terminach I raty kwoty podatku z poz. 77 lub wpłacenia jej w niepełnej wysokości, niniejsza deklaracja stanowi podstawę do wystawienia tytułu wykonawczego, zgodnie z przepisami ustawy z dnia 17 czerwca 1966 r. o postępowaniu egzekucyjnym w administracji (Dz. U. 2014r. poz. 1619 ze zm.).

DN-1 ⁽³⁾ 3/3

Przewodnicząca Rady Gminy

Danuta Jadwiga Chojnowska
Danuta Jadwiga Chojnowska

Załącznik Nr 3 do Uchwały Nr XIII/58/2015
Rady Gminy Gołymín-Ośrodek
z dnia 10 listopada 2015 r.

POLA JASNE WYPEŁNIA PODATNIK, WYPEŁNIAĆ NA MASZYNIE, KOMPUTEROWO LUB RECZNIÉ, DUŻYMI DRUKOWANYMI LITERAMI, CZARNYM LUB NIEBIESKIM KOŁOREM.

1. NIP ** / numer PESEL** (niepotrzebne skreślić) ¹⁾	2. Nr dokumentu	Załącznik Nr 3 do Uchwały Nr XIII/58/2015 Rady Gminy Gołymín-Ośrodek z dnia 10 listopada 2015 r.
---	-----------------	---

ZN-1/A

DANE O NIERUCHOMOŚCIACH


Załącznik ZN-1/A przeznaczony jest dla jednej nieruchomości. W przypadku, gdy podatnik posiada na terenie gminy więcej niż jedną nieruchomość należy wypełnić odrębne załączniki.

3. Nr załącznika

A. PRZEZNACZENIE FORMULARZA	
4. Niniejszy formularz stanowi załącznik do (zaznaczyć właściwy kwadrat): <input type="checkbox"/> 1. deklaracji DN-1 <input type="checkbox"/> 2. informacji IN-1	
B. DANE PODATNIKA <small>* - dotyczy podatnika niebędącego osobą fizyczną ** - dotyczy podatnika będącego osobą fizyczną</small>	
B.1. DANE IDENTYFIKACYJNE	
5. Rodzaj podatnika (zaznaczyć właściwy kwadrat): <input type="checkbox"/> 1. osoba fizyczna <input type="checkbox"/> 2. osoba prawna <input type="checkbox"/> 3. jednostka organizacyjna, w tym spółka, nieposiadająca osobowości prawnej	
6. Nazwa pełna * / Nazwisko **	
7. Nazwa skrócona * / Pierwsze imię, drugie imię **	
8. Identyfikator REGON	9. Adres siedziby* / zamieszkania** (niepotrzebne skreślić)
C. DANE O NIERUCHOMOŚCIACH I OBIEKTACH BUDOWLANYCH PODLEGAJĄCYCH OPODATKOWANIU LUB ZWOLNIENIU	
C.1. POŁOŻENIE NIERUCHOMOŚCI	
10. Położenie nieruchomości (adres)	
C.2. TYTUŁ PRAWNY (zaznaczyć właściwy kwadrat):	
11. Rodzaj własności <input type="checkbox"/> 1. własność <input type="checkbox"/> 2. współwłasność	12. Rodzaj posiadania samolstnego <input type="checkbox"/> 1. posiadanie <input type="checkbox"/> 2. współposiadanie
13. Rodzaj użytkowania <input type="checkbox"/> 1. użytkowanie wieczyste <input type="checkbox"/> 2. współużytkowanie	14. Rodzaj posiadania zależnego <input type="checkbox"/> 1. posiadanie <input type="checkbox"/> 2. współposiadanie
C.3. IDENTYFIKATORY GEODEZYJNE DZIAŁEK, BUDYNKÓW, LOKALI ¹⁾	
15. Działki ewidencyjne	
16. Budynki	
17. Lokale	
C.4. KSIĘGA WIECZYSTA	
18. Numer księgi wieczystej (zbioru dokumentów)	19. Nazwa sądu

1) Numer PESEL wpisują podatnicy będący osobami fizycznymi objętymi rejestrem PESEL, nieprowadzący działalności gospodarczej lub niebędący zarejestrowanymi podatnikami podatku od towarów i usług. Identyfikator podatkowy NIP wpisują pozostali podatnicy.

ZN-1/A₍₁₎	1/1
-----------------------------	-----

Przewodnicząca Rady Gminy

Danuta Jadwiga Chojnowska

Załącznik Nr 4 do Uchwały Nr XIII/58/2015
Rady Gminy Gołymín-Ośródek
z dnia 10 listopada 2015 r.

POLA JASNE WYPELNI PODATNIK. WYPELNIAC NA MASZYNE, KOMPUTEROWO LUB RĘCZNIE, DUŻYMI, DRUKOWANYMI LITERAMI, CZARNYM LUB NIEBIESKIM KOLOREM.

1. NIP / numer PESEL (niepotrzebno skreślić) 1)	2. Nr dokumentu	Załącznik Nr 4 do Uchwały Nr XIII/58/2015 Rady Gminy Gołymín-Ośródek z dnia 10 listopada 2015 r.
---	-----------------	---

ZN-1/B

**DANE O ZWOLNIENIACH PODATKOWYCH
W PODATKU OD NIERUCHOMOŚCI**

A. PRZEZNACZENIE FORMULARZA			
3. Niniejszy formularz stanowi załącznik do (zaznaczyć właściwy kwadrat):			
<input type="checkbox"/> 1. deklaracji DN-1	<input type="checkbox"/> 2. informacji IN-1		
B. DANE PODATNIKA * - dotyczy podatnika niebędącego osobą fizyczną ** - dotyczy podatnika będącego osobą fizyczną			
B.1. DANE IDENTYFIKACYJNE			
4. Rodzaj podatnika (zaznaczyć właściwy kwadrat):			
<input type="checkbox"/> 1. osoba fizyczna	<input type="checkbox"/> 2. osoba prawna	<input type="checkbox"/> 3. jednostka organizacyjna, w tym spółka, nieposiadająca osobowości prawnej	
5. Nazwa pełna * / Nazwisko **			
6. Nazwa skrócona * / Pierwsze imię, drugie imię **			
7. Identyfikator REGON			

C. DANE DOTYCZĄCE ZWOLNIEŃ PODATKOWYCH WYNIKAJĄCYCH Z USTAWY LUB UCHWAŁY RADY GMINY			
Tytuł prawny zwolnienia	Grunty powierzchnia w m ²	Budynki lub ich części powierzchnia użytkowa w m ²	Budowle wartość w zł
Art.7 ust.1 pkt 1 - budowle wchodzące w skład infrastruktury kolejowej w rozumieniu przepisów o transporcie kolejowym oraz zajęte pod nie grunty, jeżeli: a) zarządca infrastruktury jest obowiązany do jej udostępniania licencjonowanym przewoźnikom kolejowym, lub b) są przeznaczone wyłącznie do przewozu osób, wykonywanego przez przewoźnika kolejowego, który równocześnie zarządca tą infrastrukturą bez udostępniania jej innym przewoźnikom, lub c) tworzą linie kolejowe o szerokości torów większej niż 1435 mm.	8.		9.
Art.7 ust.1a - grunty, budynki i budowle pozostałe po likwidacji linii kolejowych lub ich odcinków – do czasu przeniesienia ich własności lub prawa użytkowania wieczystego - nie dłużej jednak niż przez 3 lata od pierwszego dnia miesiąca następującego po miesiącu, w którym stała się ostateczna decyzja lub weszło w życie rozporządzenie, wyrażające zgodę na likwidację linii lub ich odcinków, wydane w trybie przewidzianym w przepisach o transporcie kolejowym - z wyjątkiem zajętych na działalność inną niż działalność, o której mowa w przepisach o transporcie kolejowym	10.	11.	12.
Art.7 ust.1 pkt 2 - budowle infrastruktury portowej, budowie infrastruktury zapewniającej dostęp do portów i przystani morskich oraz zajęte pod nie grunty	13.		14.
Art.7 ust.1 pkt 2a - grunty, które znajdują się w posiadaniu podmiotu zarządzającego portem lub przystanią morską, pozyskane na potrzeby rozwoju portu lub przystani morskiej, zajęte na działalność określoną w statucie tego podmiotu, położone w granicach portów i przystani morskich - od pierwszego dnia miesiąca następującego po miesiącu, w którym podmiot ten wszedł w ich posiadanie - nie dłużej niż przez okres 5 lat, z wyjątkiem gruntów zajętych przez podmiot inny niż podmiot zarządzający portem lub przystanią morską	15.		
Art.7 ust.1 pkt 3 - budynki, budowle i zajęte pod nie grunty na obszarze części lotniczych lotnisk użytku publicznego	16.	17.	18.
Art.7 ust.1 pkt 4 - budynki gospodarcze lub ich części: a) służące działalności leśnej lub rybackiej, b) położone na gruntach gospodarstw rolnych, służące wyłącznie działalności rolniczej, c) zajęte na prowadzenie działów specjalnych produkcji rolnej		19.	
Art. 7 ust.1 pkt 5 - grunty, budynki lub ich części zajęte wyłącznie na potrzeby prowadzenia przez stowarzyszenia statutowej działalności wśród dzieci i młodzieży w zakresie oświaty, wychowania, nauki i techniki, kultury fizycznej i sportu, z wyjątkiem wykorzystywanych do prowadzenia działalności gospodarczej, oraz grunty zajęte trwale na obozowiska i bazy wypoczynkowe dzieci i młodzieży;	20.	21.	

1) Numer PESEL wpisują podatnicy będący osobami fizycznymi objętymi rejestrem PESEL, nieprowadzący działalności gospodarczej lub niebędący zarejestrowanymi podatnikami podatku od towarów i usług. Identyfikator podatkowy NIP wpisują pozostali podatnicy.

ZN-1/B₂	1/2
---------------------------	-----

Tytuł prawny zwolnienia	Grunty powierzchnia w	Budynki lub ich części powierzchnia użytkowa w m ²	Budowle wartość w zł
Art.7 ust.1 pkt 6 - grunty i budynki wpisane indywidualnie do rejestru zabytków, pod warunkiem ich utrzymania i konserwacji, zgodnie z przepisami o ochronie zabytków, z wyjątkiem części zajętych na prowadzenie działalności gospodarczej	22.	23.	
Art.7 ust.1 pkt 7 - grunty i budynki we władaniu muzeów rejestrowanych	24.	25.	
Art. 7 ust. 1 pkt 8 znajdujące się w parkach narodowych lub rezerwach przyrody i służące bezpośrednio i wyłącznie osiągnięciu celów z zakresu ochrony przyrody: a) grunty położone na obszarach objętych ochroną ścisłą, czynną lub krajobrazową, b) budynki i budowle trwale związane z gruntem	26.	27.	28.
Art. 7 ust. 1 pkt 8a - będące własnością Skarbu Państwa: a) grunty pod wodami powierzchniowymi płynącymi jezior, b) grunty zajęte pod sztuczne zbiorniki wodne, z wyjątkiem gruntów przekazanych w posiadanie innym podmiotom niż wymienione w art. 217 ustawy z dnia 18 lipca 2001 r. - Prawo wodne (Dz. U. z 2015 r. poz. 469)	29.		
Art.7 ust.1 pkt 9 - budowle wałów ochronnych, grunty pod wałami ochronnymi i położone w międzywałach, z wyjątkiem zajętych na prowadzenie działalności gospodarczej przez inne podmioty niż spółki wodne, ich związki oraz związki wałowe	30.		31.
Art.7 ust.1 pkt 10 - grunty stanowiące nieużytki, użytki ekologiczne, grunty zadrzewione i zakrzewione, z wyjątkiem zajętych na prowadzenie działalności gospodarczej	32.		
Art.7 ust.1 pkt 11 - grunty stanowiące działki przyzagrodowe członków rolniczych spółdzielni produkcyjnych, którzy spełniają jeden z warunków: a) osiągnęli wiek emerytalny, b) są inwalidami zaliczonymi do I albo II grupy, c) są niepełnosprawnymi o znacznym lub umiarkowanym stopniu niepełnosprawności, d) są osobami całkowicie niezdolnymi do pracy w gospodarstwie rolnym albo niezdolnymi do samodzielnej egzystencji	33.		
Art.7 ust.1 pkt 12 - położone na terenie rodzinnego ogrodu działkowego: grunty, altany działkowe i obiekty gospodarcze o powierzchni zabudowy do 35 m ² oraz budynki stanowiące infrastrukturę ogrodową, w rozumieniu ustawy z dnia 13 grudnia 2013 r. o rodzinnych ogrodach działkowych (Dz. U. z 2014 r. poz. 40), z wyjątkiem zajętych na prowadzenie działalności gospodarczej		34.	
Art.7 ust.1 pkt 13 - budynki i budowle zajęte przez grupę producentów rolnych wpisaną do rejestru tych grup, wykorzystywane wyłącznie na prowadzenie działalności w zakresie sprzedaży produktów lub grup produktów wytworzonych w gospodarstwach członków grupy lub w zakresie określonym w art.4 ust.2 ustawy z dnia 15 września 2000 r. o grupach producentów rolnych i ich związkach oraz o zmianie innych ustaw, zgodnie z jej aktem założycielskim		35.	36.
Art.7 ust.1 pkt 14 - nieruchomości lub ich części zajęte na prowadzenie nieodpłatnej statutowej działalności pożytku publicznego przez organizacje pożytku publicznego	37.	38.	39.
Art.7 ust.1 pkt 15 grunty i budynki lub ich części, stanowiące własność gminy, z wyjątkiem zajętych na działalność gospodarczą lub będących w posiadaniu innych niż gmina jednostek sektora finansów publicznych oraz pozostałych podmiotów	40.	41.	
Art.7 ust.2 pkt 1 - uczelnie, zwolnienie nie dotyczy przedmiotów opodatkowania zajętych na działalność gospodarczą	42.	43.	
Art.7 ust.2 pkt 2 - publiczne i niepubliczne jednostki organizacyjne objęte systemem oświaty oraz prowadzące je organy, w zakresie nieruchomości zajętych na działalność oświatową	44.	45.	
Art.7 ust.2 pkt 3 - instytuty naukowe i pomocnicze jednostki naukowe Polskiej Akademii Nauk, w odniesieniu do nieruchomości lub ich części, które są niezbędne do realizacji zadań, o których mowa w art. 2 ustawy z dnia 30 kwietnia 2010 r. o Polskiej Akademii Nauk; zwolnienie nie dotyczy przedmiotów opodatkowania zajętych na działalność gospodarczą	46.	47.	
Art.7 ust.2 pkt 4 prowadzący zakłady pracy chronionej spełniające warunek, o którym mowa w art. 28 ust. 1 pkt 1 lit. b ustawy z dnia 27 sierpnia 1997 r. o rehabilitacji zawodowej i społecznej oraz zatrudnianiu osób niepełnosprawnych, lub zakłady aktywności zawodowej w zakresie przedmiotów opodatkowania zgłoszonych wojewodzie, jeżeli zgłoszenie zostało potwierdzone decyzją w sprawie przyznania statusu zakładu pracy chronionej lub zakładu aktywności zawodowej albo zaświadczeniem - zajętych na prowadzenie tego zakładu, z wyjątkiem przedmiotów opodatkowania znajdujących się w posiadaniu zależnym podmiotów niebędących prowadzącymi zakłady pracy chronionej spełniające warunek, o którym mowa w art. 28 ust. 1 pkt 1 lit. b ustawy z dnia 27 sierpnia 1997 r. o rehabilitacji zawodowej i społecznej oraz zatrudnianiu osób niepełnosprawnych lub zakłady aktywności zawodowej	48.	49.	50.
Art.7 ust.2 pkt 5 - instytuty badawcze, z wyjątkiem przedmiotów opodatkowania zajętych na działalność gospodarczą	51.	52.	
Art.7 ust.2 pkt 5a - przedsiębiorcy o statusie centrum badawczo-rozwojowego uzyskanym na zasadach określonych w przepisach o niektórych formach wspierania działalności innowacyjnej w odniesieniu do przedmiotów opodatkowania zajętych na cele prowadzonych badań i prac rozwojowych	53.	54.	55.
Inne	56.	57.	58.

ZN-1/B₍₂₎

2/2

Przewodnicząca Rady Gminy



Danuta Jadwiga Chojnowska

Załącznik Nr 5 do Uchwały Nr XIII/58/2015
Rady Gminy Gołymin-Ośrodek
z dnia 10 listopada 2015 r.

POŁA JASNE WYPEŁNIA PODATNIK, WYPEŁNIAĆ NA MASZYNIE, KOMPUTEROWO LUB RECZNIE, DUŻYMI DRUKOWANYMI LITERAMI, CZARNYM LUB NIEBIESKIM KOLOREM.

1. NIP / numer PESEL (niepotrzebne skreślić 1)	2. Nr dokumentu	Załącznik Nr 5 do Uchwały Nr XIII/58/2015 Rady Gminy Gołymin-Ośrodek z dnia 10 listopada 2015 r.
--	-----------------	---

IR-1

INFORMACJA W SPRAWIE PODATKU ROLNEGO

3. Rok

Podstawa prawna: Ustawa z dnia 15 listopada 1984 r. o podatku rolnym (Dz. U. z 2013 r., poz. 1381, z późn. zm.)
Składający: Formularz przeznaczony dla osób fizycznych będących właścicielami gruntów, posiadaczami samoistnymi gruntów, użytkownikami wieczystymi gruntów, posiadaczami gruntów stanowiących własność Skarbu Państwa lub jednostki samorządu terytorialnego.
Termin składania: W terminie 14 dni od zaistnienia okoliczności mających wpływ na powstanie (wygaśnięcie) obowiązku podatkowego, lub wysokość opodatkowania..
Miejsce składania: Organ podatkowy właściwy ze względu na miejsce położenia nieruchomości.

A. MIEJSCE SKŁADANIA INFORMACJI

4. Nazwa i adres siedziby organu podatkowego

Wójt Gminy Gołymin-Ośrodek
ul. Szosa Ciechanowska 8
06-420 Gołymin-Ośrodek

B. OBOWIĄZEK ZŁOŻENIA INFORMACJI

5. Okoliczności powodujące obowiązek złożenia informacji (zaznaczyć właściwy kwadrat):

1. informacja składana po raz pierwszy na dany rok 2. korekta uprzednio złożonej informacji (miesiąc – rok)

C. PODMIOT ZOBOWIĄZANY DO ZŁOŻENIA INFORMACJI

6. Rodzaj podmiotu (zaznaczyć właściwy kwadrat):

1. właściciel, użytkownik lub posiadacz nieruchomości 2. współwłaściciel, współużytkownik lub współposiadacz nieruchomości

D. DANE PODATNIKA

D.1. DANE IDENTYFIKACYJNE

7. Nazwisko

8. Pierwsze imię, drugie imię

9. Identyfikator REGON

Pola 10, 11, 12 należy wypełnić w przypadku, gdy numer PESEL nie został nadany.

10. Data urodzenia

11. Imię ojca

12. Imię matki

D.2. ADRES ZAMIESZKANIA

13. Kraj

14. Województwo

15. Powiat

16. Gmina

17. Ulica

18. Nr domu

19. Nr lokalu

20. Miejscowość

21. Kod pocztowy

22. Poczta

E. DANE DOTYCZĄCE UŻYTKÓW ROLNYCH STANOWIĄCYCH GOSPODARSTWO ROLNE – NIEPODLEGAJĄCYCH ZWOLNIENIU 2)

E.1. GRUNTY ORNE (R)

Klasa użytków rolnych	I	II	IIIa	IIIb	IVa	IVb
Powierzchnia w ha	23.	24.	25.	26.	27.	28.

1) Numer PESEL wpisują podatnicy będący osobami fizycznymi objętymi rejestrem PESEL, nieprowadzący działalności gospodarczej lub niebędący zarejestrowanymi podatnikami podatku od towarów i usług. Identyfikator podatkowy NIP wpisują pozostali podatnicy.

IR-1₍₂₎

1/3

E.2. ŁĄKI I PASTWISKA (Ł, Ps)						
Klasa użytków rolnych	I	II	III	IV		
Powierzchnia w ha	29.	30.	31.	32.		
E.3. SADY (S-R, S-Ł, S-P)						
Klasa użytków rolnych	I	II	III, IIIa,	IIIb	IV, IVa,	IVb
Powierzchnia w ha	33.	34.	35.	36.	37.	38.
E.4. GRUNTY ROLNE ZABUDOWANE - grunty orne (Br, B-R)						
Klasa użytków rolnych	I	II	IIIa	IIIb	IVa	IVb
Powierzchnia w ha	39.	40.	41.	42.	43.	44.
E.5. GRUNTY ROLNE ZABUDOWANE – łąki i pastwiska (B-Ł, B-Ps)						
Klasa użytków rolnych	I	II	III	IV		
Powierzchnia w ha	45.	46.	47.	48.		
E.6. ROWY - grunty orne (W-R)						
Klasa użytków rolnych	I	II	IIIa	IIIb	IVa	IVb
Powierzchnia w ha	49.	50.	51.	52.	53.	54.
E.7. ROWY - łąki i pastwiska (W-Ł, W-Ps)						
Klasa użytków rolnych	I	II	III	IV		
Powierzchnia w ha	55.	56.	57.	58.		
E.8. GRUNTY POD STAWAMI ZARYBIONYMI (Wsr) - łososiem, trocią, głowacią, palia i pstrągiem						
Powierzchnia w ha			59.			
E.9. GRUNTY POD STAWAMI ZARYBIONYMI (Wsr) - inne gatunki ryb niż w poz. E.8 ORAZ GRUNTY POD STAWAMI NIEZARYBIONYMI						
Powierzchnia w ha			60.			
E.10. ROWY (W)						
Powierzchnia w ha			61.			
E.11 UŻYTKI ROLNE, KTÓRYM NIE MOŻNA USTALIĆ KLASY – NIEPODLEGAJĄCE ZWOLNIENIU						
Powierzchnia w ha			62.			

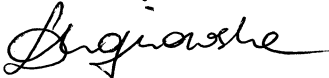
2) Należy podać z dokładnością do czterech miejsc po przecinku.
Powierzchnię należy podać z dokładnością do 1 m²

IR-1 ⁽²⁾	2/3
---------------------	-----

F. INFORMACJA O ZAŁĄCZNIKACH (do niniejszej informacji dołączono)	
63. Liczba załączników ZR-1/A _____	64. Załącznik ZR-1/B składany (zaznaczyć właściwy kwadrat): <input type="checkbox"/> tak <input type="checkbox"/> nie
G. PODPIS PODATNIKA / OSOBY REPREZENTUJĄCEJ PODATNIKA	
65. Imię _____	66. Nazwisko _____
67. Data wypełnienia informacji (dzień - miesiąc - rok) ____/____/____	68. Podpis (pieczęć) podatnika / osoby reprezentującej podatnika ³⁾ _____
H. ADNOTACJE ORGANU PODATKOWEGO	
69. Uwagi organu podatkowego _____	
70. Data (dzień - miesiąc - rok) ____/____/____	71. Podpis przyjmującego formularz _____

³⁾ Niepotrzebne skreślić.

IR-1 ₍₂₎	3/3
---------------------	-----

Przewodnicząca Rady Gminy

Danuta Jadwiga Chojnowska

Załącznik Nr 6 do Uchwały Nr XIII/58/2015
Rady Gminy Gołymín-Ośródek
z dnia 10 listopada 2015 r.

POLA JASNE WYPELNI PODATNIK. WYPELNIĄC NA MASZYNIE, KOMPUTEROWO LUB RECZNIE, DUŻYMI, DRUKOWANYMI LITERAMI, CZARNYM LUB NIEBIESKIM KOLOREM.

1. Identyfikator podatkowy NIP / numer PESEL <small>(niepotrzebne skreślić 1)</small>	2. Nr dokumentu	Załącznik Nr 6 do Uchwały Nr XIII/58/2015 Rady Gminy Gołymín-Ośródek z dnia 10 listopada 2015 r.
---	-----------------	---

DR-1

DEKLARACJA NA PODATEK ROLNY

3. Rok

Podstawa prawna:	Ustawa z dnia 15 listopada 1984 r. o podatku rolnym (Dz.U. z 2013 r., poz. 1381, z późn. zm.).
Składający:	Formularz przeznaczony dla osób prawnych, jednostek organizacyjnych oraz spółek nieposiadających osobowości prawnej będących właścicielami gruntów, posiadaczami samoistnymi gruntów, użytkownikami wieczystymi gruntów, posiadaczami gruntów stanowiących własność Skarbu Państwa lub jednostki samorządu terytorialnego oraz dla osób fizycznych będących współwłaścicielami lub współposiadaczami z osobami prawnymi lub z jednostkami organizacyjnymi, w tym spółkami, nieposiadającymi osobowości prawnej.
Termin składania:	Do dnia 15 stycznia każdego roku podatkowego lub w terminie 14 dni od zaistnienia okoliczności mających wpływ na powstanie (wygaśnięcie) obowiązku podatkowego, lub wysokość opodatkowania.
Miejsce składania:	Organ podatkowy właściwy ze względu na miejsce położenia nieruchomości.

A. MIEJSCE SKŁADANIA DEKLARACJI

4. Nazwa i adres siedziby organu podatkowego

Wójt Gminy Gołymín-Ośródek
ul. Szosa Ciechanowska 8
06-420 Gołymín-Ośródek

B. OBOWIĄZEK ZŁOŻENIA DEKLARACJI.

5. Okoliczności powodujące obowiązek złożenia deklaracji (zaznaczyć właściwy kwadrat):

1. deklaracja roczna 2. korekta deklaracji rocznej (miesiąc - rok)

C. PODMIOT ZOBOWIĄZANY DO ZŁOŻENIA DEKLARACJI

6. Rodzaj podmiotu (zaznaczyć właściwy kwadrat):

1. właściciel, użytkownik lub posiadacz 2. współwłaściciel, współużytkownik lub współposiadacz

D. DANE PODATNIKA

* - dotyczy podatnika niebędącego osobą fizyczną

** - dotyczy podatnika będącego osobą fizyczną

D.1. DANE IDENTYFIKACYJNE

7. Rodzaj podatnika (zaznaczyć właściwy kwadrat):

1. osoba fizyczna 2. osoba prawna 3. jednostka organizacyjna, w tym spółka, nieposiadająca osobowości prawnej

8. Nazwa pełna * / Nazwisko **

9. Nazwa skrócona * / Pierwsze imię, drugie imię **

10. Identyfikator REGON

Pola 11, 12, 13 wypełnia osoba fizyczna w przypadku, gdy numer PESEL nie został nadany.

11. Data urodzenia (dzień - miesiąc - rok)

12. Imię ojca

13. Imię matki

D.2. ADRES SIEDZIBY * / ADRES ZAMIESZKANIA **

14. Kraj

15. Województwo

16. Powiat

17. Gmina

18. Ulica

19. Nr domu

20. Nr lokalu

21. Miejscowość

22. Kod pocztowy

23. Poczta

1) Numer PESEL wpisują podatnicy będący osobami fizycznymi objętymi rejestrem PESEL, nieprowadzący działalności gospodarczej lub niebędący zarejestrowanymi podatnikami podatku od towarów i usług. Identyfikator podatkowy NIP wpisują pozostali podatnicy.

DR-1₍₃₎

1/4

D.3. ADRES DO KORESPONDENCJI

Należy wypełnić tylko wówczas, gdy adres do korespondencji jest inny niż w części D.2.

24. Kraj	25. Województwo	26. Powiat	
27. Gmina	28. Ulica	29. Nr domu	30. Nr lokalu
31. Miejscowość	32. Kod pocztowy	33. Poczta	

D.4. KONTAKT

34. Telefon	35. Faks	36. E-mail
-------------	----------	------------

E. DANE DOTYCZĄCE UŻYTKÓW ROLNYCH STANOWIĄCYCH GOSPODARSTWO ROLNE – NIEPODLEGAJĄCYCH ZWOLNIENIU

E.1. GRUNTY ORNE (R)

Klasa	Powierzchnia w ha ²⁾	Przelicznik	Powierzchnia w ha przeliczeniowych ²⁾
	a	b	c
I	37. ,	1,80	38. ,
II	39. ,	1,65	40. ,
IIIa	41. ,	1,50	42. ,
IIIb	43. ,	1,25	44. ,
IVa	45. ,	1,00	46. ,
IVb	47. ,	0,75	48. ,

E.2. ŁĄKI I PASTWISKA (Ł, Ps)

I	49. ,	1,60	50. ,
II	51. ,	1,35	52. ,
III	53. ,	1,15	54. ,
IV	55. ,	0,70	56. ,

E.3. SADY (S-R, S-Ł, S-Ps)

I	57. ,	1,80	58. ,
II	59. ,	1,65	60. ,
III	61. ,	1,50	62. ,
IIIb	63. ,	1,25	64. ,
IV	65. ,	1,00	66. ,
IVb	67. ,	0,75	68. ,

E.4. GRUNTY ROLNE ZABUDOWANE - grunty orne (Br, B-R)

I	69. ,	1,00	70. ,
II	71. ,	1,00	72. ,
IIIa	73. ,	1,00	74. ,

DR-1₍₃₎

2/4

IIIb	75.		1,00	76.	
	IVa	77.		1,00	78.
	IVb	79.		1,00	80.
E.5. GRUNTY ROLNE ZABUDOWANE - łąki i pastwiska (B-Ł, B-Ps)					
I	81.		1,00	82.	
	II	83.		1,00	84.
	III	85.		1,00	86.
	IV	87.		1,00	88.
E.6. ROWY - grunty orne (W-R)					
I	89.		0,20	90.	
	II	91.		0,20	92.
	IIIa	93.		0,20	94.
	IIIb	95.		0,20	96.
	IVa	97.		0,20	98.
	IVb	99.		0,20	100.
E.7. ROWY - łąki i pastwiska (W-Ł, W-Ps)					
I	101.		0,20	102.	
	II	103.		0,20	104.
	III	105.		0,20	106.
	IV	107.		0,20	108.
E.8. GRUNTY POD STAWAMI ZARYBIONYMI (Wsr) - łososiem, trocią, głowacią, palią i pstrągiem					
	Powierzchnia w ha ²⁾		Przelicznik	Powierzchnia w ha przeliczeniowych ²⁾	
109.			1,0	110.	
E.9. GRUNTY POD STAWAMI ZARYBIONYMI (Wsr) - inne gatunki ryb niż w poz. E.8 oraz niezarybione					
	111.		0,20	112.	
E.10. ROWY (W)					
	113.		0,20	114.	
E.11. UŻYTKI ROLNE, KTÓRYM NIE MOŻNA USTALIĆ PRZELICZNIKA POWIERZCHNI – NIEPODLEGAJĄCE ZWOLNIENIU					
	115.		1,00	116.	

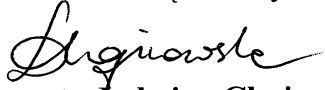
E.12. ŁĄCZNA POWIERZCHNIA UŻYTKÓW ROLNYCH STANOWIĄCYCH GOSPODARSTWO ROLNE		
117. Powierzchnia w ha (suma z części od E.1 do E.11 kol.a)	118. Powierzchnia w ha przeliczeniowych (suma z części od E.1 do E.11 kol.c)	
F. ŁĄCZNA KWOTA PODATKU OD GOSPODARSTW ROLNYCH		
Łącznie powierzchnia w ha przeliczeniowych	119.	
Należy wpisać powierzchnię z poz. 118.		
Stawka podatku	120.	
Kwota podatku (w pełnych złotych)	121.	zł. gr
		zł
G. DANE DOTYCZĄCE UŻYTKÓW ROLNYCH NIESTANOWIĄCYCH GOSPODARSTW ROLNYCH NIEPODLEGAJĄCYCH ZWOLNIENIU		
122. Powierzchnia w ha	123. Stawka podatku	124. Kwota podatku (w pełnych złotych)
	zł. gr	zł
H. INFORMACJA O ZAŁĄCZNIKACH (do niniejszej deklaracji dołączono)		
125. Liczba załączników ZR-1/A	126. Załącznik ZR-1/B składany (zaznaczyc właściwy kwadrat):	
	<input type="checkbox"/> tak <input type="checkbox"/> nie	
I. PODPIS PODATNIKA / OSOBY REPREZENTUJĄCEJ PODATNIKA		
127. Imię	128. Nazwisko	
129. Data wypełnienia deklaracji (dzień - miesiąc - rok)	130. Podpis (pieczęć) podatnika / osoby reprezentującej podatnika ³⁾	
J. ADNOTACJE ORGANU PODATKOWEGO		
131. Uwagi organu podatkowego		
132. Data (dzień - miesiąc - rok)	133. Podpis przyjmującego formularz	

³⁾ Niepotrzebne skreślić.

*****Pouczenia**

1. Obliczony w deklaracji podatek rolny należy wpłacić bez wezwania na indywidualny rachunek bankowy gminy, w terminach do dnia 15 marca, 15 maja, 15 września i 15 listopada. W przypadku, gdy kwota podatku nie przekracza 100 zł, podatek jest płatny jednorazowo w terminie płatności pierwszej raty.
2. W przypadku nie wpłacenia w obowiązujących terminach i ratach kwoty podatku z poz. 121 lub wpłacenia jej w niepełnej wysokości, niniejsza deklaracja stanowi podstawę do wystawienia tytułu wykonawczego, zgodnie z przepisami ustawy z dnia 17 czerwca 1965 r. o postępowaniu egzekucyjnym w administracji (Dz. U. 2014 r. poz. 1619 ze zm.).

DR-1 ₍₃₎	4/4
---------------------	-----

Przewodnicząca Rady Gminy

 Danuta Jadwiga Chojnowska

Załącznik Nr 7 do Uchwały Nr XIII/58/2015
Rady Gminy Gołymín-Ośródek
z dnia 10 listopada 2015 r.

POLA JASNE WYPEŁNIA PODATNIK, WYPEŁNIAĆ NA MASZYNE, KOMPUTEROWO LUB RĘCZNIE, DUŻYMI DRUKOWANYMI LITERAMI, CZARNYM LUB NIEBIESKIM KOLOREM.

1. Identyfikator podatkowy NIP / numer PESEL <small>(niepotrzebne skreślić) 1)</small>	2. Nr dokumentu	Załącznik Nr 7 do Uchwały Nr XIII/58/2015 Rady Gminy Gołymín-Ośródek z dnia 10 listopada 2015 r.
--	-----------------	---

ZR-1/A

DANE O NIERUCHOMOŚCIACH ROLNYCH

Załącznik ZR-1/A przeznaczony jest dla jednej nieruchomości. W przypadku, gdy podatnik posiada na terenie gminy więcej niż jedną nieruchomość należy wypełnić odrębne załączniki.


3. Nr załącznika

A. PRZEZNACZENIE FORMULARZA	
4. Niniejszy formularz stanowi załącznik do (zaznaczyć właściwy kwadrat):	
<input type="checkbox"/> 1. deklaracji DR-1	<input type="checkbox"/> 2. informacji IR- 1
B. DANE PODATNIKA	
<small>* - dotyczy podatnika niebędącego osobą fizyczną ** - dotyczy podatnika będącego osobą fizyczną</small>	
5. Rodzaj podatnika (zaznaczyć właściwy kwadrat):	
<input type="checkbox"/> 1. osoba fizyczna	<input type="checkbox"/> 2. osoba prawna
<input type="checkbox"/> 3. jednostka organizacyjna, w tym spółka, nieposiadająca osobowości prawnej	
6. Nazwa pełna * / Nazwisko **	
7. Nazwa skrócona * / Pierwsze imię, drugie imię **	
8. Identyfikator REGON	9. Adres siedziby* / zamieszkania** (niepotrzebne skreślić)
C. DANE O NIERUCHOMOŚCIACH ROLNYCH PODLEGAJĄCYCH OPODATKOWANIU LUB ZWOLNIENIU	
C.1. POŁOŻENIE NIERUCHOMOŚCI	
10. Położenie nieruchomości (adres)	
C.2. TYTUŁ PRAWNY (zaznaczyć właściwy kwadrat):	
11. Rodzaj własności	12. Rodzaj posiadania samolstnego
<input type="checkbox"/> 1. własność <input type="checkbox"/> 2. współwłasność	<input type="checkbox"/> 1. posiadanie <input type="checkbox"/> 2. współposiadanie
13. Rodzaj użytkowania	14. Rodzaj posiadania zależnego
<input type="checkbox"/> 1. użytkowanie wieczyste <input type="checkbox"/> 2. współużytkowanie wieczyste	<input type="checkbox"/> 1. posiadanie <input type="checkbox"/> 2. współposiadanie
C.3. IDENTYFIKATORY GEODEZYJNE DZIAŁEK	
15. Działki	
C.4. KSIĘGA WIECZYSTA	
16. Numer księgi wieczyste (zbioru dokumentów)	17. Nazwa sądu

1) Numer PESEL wpisują podatnicy będący osobami fizycznymi objętymi rejestrem PESEL, nieprowadzący działalności gospodarczej lub niebędący zarejestrowanymi podatnikami podatku od towarów i usług. Identyfikator podatkowy NIP wpisują pozostali podatnicy.

ZR-1/A₍₁₎

1/1

Przewodnicząca Rady Gminy

Danuta Jadwiga Chojnowska

Załącznik Nr 8 do Uchwały Nr XIII/58/2015
Rady Gminy Gołymin-Osrodek
z dnia 10 listopada 2015 r.

POLA JASNE WYPELNIŁA PODATNIK. WYPELNIĆ NA MASZYNIE, KOMPUTEROWO LUB RĘCZNIE, DUŻYMI, DRUKOWANYMI LITERAMI, CZARNYM LUB NIEBIESKIM KOLOREM.

1. NIP / numer PESEL (niepotrzebne skreślić 1) _____	2. Nr dokumentu _____	Załącznik Nr 8 do Uchwały Nr XIII/58/2015 Rady Gminy Gołymin-Osrodek z dnia 10 listopada 2015 r.
---	------------------------------	---

ZR-1/B

**DANE O ZWOLNIENIACH I ULGACH PODATKOWYCH
W PODATKU ROLNYM**

A. PRZEZNACZENIE FORMULARZA			
3. Niniejszy formularz stanowi załącznik do (zaznaczyć właściwy kwadrat):			
<input type="checkbox"/> 1. deklaracji DR-1	<input type="checkbox"/> 2. informacji IR-1		
B. DANE PODATNIKA			
* - dotyczy podatnika niebędącego osobą fizyczną ** - dotyczy podatnika będącego osobą fizyczną			
B.1. DANE IDENTYFIKACYJNE			
4. Rodzaj podatnika (zaznaczyć właściwy kwadrat):			
<input type="checkbox"/> 1. osoba fizyczna	<input type="checkbox"/> 2. osoba prawna		
<input type="checkbox"/> 3. jednostka organizacyjna, w tym spółka, nieposiadająca osobowości prawnej			
5. Nazwa pełna * / Nazwisko **			
6. Nazwa skrócona * / Pierwsze imię, drugie imię **			
7. Identyfikator REGON	8. Adres siedziby*/ zamieszkania**		
C. DANE DOTYCZĄCE ZWOLNIEŃ I ULG PODATKOWYCH WYNIKAJĄCYCH Z USTAWY LUB UCHWAŁY RADY GMINY			
Tytuł prawny zwolnienia	Powierzchnia w ha fizycznych ²⁾		
Art.12 ust.1 pkt 1 - użytki rolne klasy V, VI i VIz	9.		
Art.12 ust.1 pkt 1 - grunty zadrzewione i zakrzewione ustanowione na użytkach rolnych	10.		
Art.12 ust.1 pkt 2 - grunty położone w pasie drogi granicznej	11.		
Art.12 ust.1 pkt 3 - grunty orne, łąki i pastwiska objęte melioracją - w roku, w którym uprawy zostały zniszczone wskutek robót drenarskich	12.		
Art.12 ust.1 pkt 4 - grunty przeznaczone na utworzenie nowego gospodarstwa rolnego lub powiększenie już istniejącego do powierzchni nieprzekraczającej 100 ha	13.		
<table border="1" style="width: 100%; border-collapse: collapse;"> <tr> <td style="width: 60%; padding: 2px;">W przypadku korzystania z ulgi, po upływie okresu zwolnienia (zaznaczyć właściwy kwadrat)</td> <td style="width: 40%; padding: 2px;">14. Ulga <input type="checkbox"/> 75% <input type="checkbox"/> 50%</td> </tr> </table>	W przypadku korzystania z ulgi, po upływie okresu zwolnienia (zaznaczyć właściwy kwadrat)	14. Ulga <input type="checkbox"/> 75% <input type="checkbox"/> 50%	14.
W przypadku korzystania z ulgi, po upływie okresu zwolnienia (zaznaczyć właściwy kwadrat)	14. Ulga <input type="checkbox"/> 75% <input type="checkbox"/> 50%		
Art.12 ust.1 pkt 5 - grunty gospodarstw rolnych powstałe z zagospodarowania nieużytków	15.		
<table border="1" style="width: 100%; border-collapse: collapse;"> <tr> <td style="width: 60%; padding: 2px;">W przypadku korzystania z ulgi, po upływie okresu zwolnienia (zaznaczyć właściwy kwadrat)</td> <td style="width: 40%; padding: 2px;">16. Ulga <input type="checkbox"/> 75% <input type="checkbox"/> 50%</td> </tr> </table>	W przypadku korzystania z ulgi, po upływie okresu zwolnienia (zaznaczyć właściwy kwadrat)	16. Ulga <input type="checkbox"/> 75% <input type="checkbox"/> 50%	16.
W przypadku korzystania z ulgi, po upływie okresu zwolnienia (zaznaczyć właściwy kwadrat)	16. Ulga <input type="checkbox"/> 75% <input type="checkbox"/> 50%		
Art.12 ust.1 pkt 6 - grunty gospodarstw rolnych otrzymane w drodze wymiany lub scalenia	17.		
<table border="1" style="width: 100%; border-collapse: collapse;"> <tr> <td style="width: 60%; padding: 2px;">W przypadku korzystania z ulgi, po upływie okresu zwolnienia (zaznaczyć właściwy kwadrat)</td> <td style="width: 40%; padding: 2px;">18. Ulga <input type="checkbox"/> 75% <input type="checkbox"/> 50%</td> </tr> </table>	W przypadku korzystania z ulgi, po upływie okresu zwolnienia (zaznaczyć właściwy kwadrat)	18. Ulga <input type="checkbox"/> 75% <input type="checkbox"/> 50%	18.
W przypadku korzystania z ulgi, po upływie okresu zwolnienia (zaznaczyć właściwy kwadrat)	18. Ulga <input type="checkbox"/> 75% <input type="checkbox"/> 50%		
Art.12 ust.1 pkt 7 - grunty gospodarstw rolnych, na których zaprzestano produkcji rolnej	19.		
Art.12 ust.1 pkt 8 - użytki ekologiczne	19.		
Art.12 ust.1 pkt 9 - grunty zajęte przez zbiorniki wody służące do zaopatrzenia ludności w wodę	20.		
Art.12 ust.1 pkt 10 - grunty pod wałami przeciwpowodziowymi i grunty położone w międzywałach	21.		

ZR-1/B⁽¹⁾ 1/2


Art.12 ust.1 pkt 11 - grunty wpisane do rejestru zabytków	22.
Art.12 ust.1 pkt 12 - grunty stanowiące działki przyzagrodowe członków rolniczych spółdzielni produkcyjnych, którzy: a) osiągnęli wiek emerytalny, b) są inwalidami zaliczonymi do I albo II grupy, c) są niepełnosprawnymi o znacznym lub umiarkowanym stopniu niepełnosprawności, d) są osobami całkowicie niezdolnymi do pracy w gospodarstwie rolnym albo niezdolnymi do samodzielnej egzystencji	23.
Art. 12 ust. 1. pkt 13 grunty położone na terenie rodzinnego ogrodu działkowego, z wyjątkiem będących w posiadaniu podmiotów innych niż działkowcy lub stowarzyszenia ogrodowe w rozumieniu ustawy z dnia 13 grudnia 2013 r. o rodzinnych ogrodach działkowych (Dz. U. z 2014 r. poz. 40)	24.
Art.12 ust.2 pkt 1 – uczelnie; zwolnienie nie dotyczy gruntów przekazanych w posiadanie podmiotom innym niż uczelnie	25.
Art.12 ust.2 pkt 2 - publiczne i niepubliczne jednostki organizacyjne objęte systemem oświaty oraz prowadzące je organy, w zakresie gruntów zajętych na działalność oświatową	26.
Art.12 ust.2 pkt 3 - instytuty naukowe i pomocnicze jednostki naukowe Polskiej Akademii Nauk, w odniesieniu do gruntów, które są niezbędne do realizacji zadań, o których mowa w art. 2 ustawy z dnia 30 kwietnia 2010 r. o Polskiej Akademii Nauk	27.
Art.12 ust.2 pkt 4 - prowadzący zakłady pracy chronionej spełniające warunek, o którym mowa w art. 28 ust. 1 pkt 1 lit. b ustawy z dnia 27 sierpnia 1997 r. o rehabilitacji zawodowej i społecznej oraz zatrudnianiu osób niepełnosprawnych (Dz. U. z 2011 r. Nr 127, poz. 721 z późn. zm.), lub zakłady aktywności zawodowej - w zakresie gruntów zgłoszonych wojewodzie, jeżeli zgłoszenie zostało potwierdzone decyzją w sprawie przyznania statusu zakładu pracy chronionej lub zakładu aktywności zawodowej albo zaświadczeniem - zajętych na prowadzenie tego zakładu, z wyjątkiem gruntów znajdujących się w posiadaniu zależnym podmiotów niebędących prowadzącymi zakłady pracy chronionej spełniające warunek, o którym mowa w art. 28 ust. 1 pkt 1 lit. b ustawy z dnia 27 sierpnia 1997 r. o rehabilitacji zawodowej i społecznej oraz zatrudnianiu osób niepełnosprawnych lub zakłady aktywności zawodowej	28.
Art.12 ust.2 pkt 5 – instytuty badawcze	29.
Art.12 ust.2 pkt 5a - przedsiębiorcy o statusie centrum badawczo-rozwojowego uzyskanym na zasadach określonych w przepisach o niektórych formach wspierania działalności innowacyjnej, odniesieniu do przedmiotów opodatkowania zajętych na cele prowadzonych badań i prac rozwojowych	30.
Inne	31.

D. DANE DOTYCZĄCE ULG PODATKOWYCH WYNIKAJĄCYCH Z USTAWY LUB UCHWAŁY RADY GMINY

Tytuł prawny ulgi	
Art.13 ust.1 - ulga inwestycyjna	32. <input type="checkbox"/> tak <input type="checkbox"/> nie
Art.13b ust.1 - ulga dla gruntów położonych na terenach podgórskich i górskich (zaznaczyć właściwy kwadrat)	33. Ulga <input type="checkbox"/> 60% <input type="checkbox"/> 30%
Art.13c ust.1 - ulga z tytułu wystąpienia klęski żywiołowej	34. <input type="checkbox"/> tak <input type="checkbox"/> nie
Inne	35.

- Numer PESEL wpisują podatnicy będący osobami fizycznymi objętymi rejestrem PESEL, nieprowadzący działalności gospodarczej lub niebędący zarejestrowanymi podatnikami podatku od towarów i usług. Identyfikator podatkowy NIP wpisują pozostali podatnicy.
- Należy podać z dokładnością do czterech miejsc po przecinku.

ZR-1/B₍₁₎ 2/2

Przewodnicząca Rady Gminy

 Danuta Jadwiga Chojnowska

Załącznik Nr 9 do Uchwały Nr XIII/58/2015
Rady Gminy Gołymin-Ośrodek
z dnia 10 listopada 2015 r.

POLA JASNE WYPELNIŁ PODATNIK, WYPELNIĄC NA MASZYNIE, KOMPUTEROWO LUB RECZNIE, DUŻYMI DRUKOWANYMI LITERAMI, CZARNYM LUB NIEBIESKIM KOLOREM.

1. NIP / numer PESEL (reprogrzebne skrócić!) _____	2. Nr dokumentu _____	Załącznik Nr 9 do Uchwały Nr XIII/58/2015 Rady Gminy Gołymin-Ośrodek z dnia 10 listopada 2015 r.
---	--------------------------	---

IL-1

INFORMACJA W SPRAWIE PODATKU LEŚNEGO

3. Rok

Podstawa prawna:	Ustawa z dnia 30 października 2002 r. o podatku leśnym (Dz. U. z 2013 r., poz. 465).
Składający:	Formularz przeznaczony dla osób fizycznych będących właścicielami lasów, posiadaczami samoistnymi lasów, użytkownikami wieczystymi lasów, posiadaczami lasów stanowiących własność Skarbu Państwa lub jednostki samorządu terytorialnego.
Termin składania:	W terminie 14 dni od zaistnienia okoliczności mających wpływ na powstanie (wygaśnięcie) obowiązku podatkowego lub wysokości opodatkowania.
Miejsce składania:	Organ podatkowy właściwy ze względu na miejsce położenia nieruchomości.

A. MIEJSCE SKŁADANIA INFORMACJI

4. Nazwa i adres siedziby organu podatkowego

B. OBOWIĄZEK ZŁOŻENIA INFORMACJI

5. Okoliczności powodujące obowiązek złożenia informacji (zaznaczyć właściwy kwadrat):
 1. informacja składana po raz pierwszy 2. korekta uprzednio złożonej informacji (miesiąc – rok) _____

C. PODMIOT ZOBOWIĄZANY DO ZŁOŻENIA INFORMACJI

6. Rodzaj podmiotu (zaznaczyć właściwy kwadrat):
 1. właściciel, użytkownik lub posiadacz 2. współwłaściciel, współużytkownik lub współposiadacz

D. DANE PODATNIKA

D.1. DANE IDENTYFIKACYJNE

7. Nazwisko _____		
8. Pierwsze imię, drugie imię _____		
9. Identyfikator REGON _____		
Pola 10, 11, 12 wypełnia osoba fizyczna w przypadku, gdy numer PESEL nie został nadany.		
10. Data urodzenia _____	11. Imię ojca _____	12. Imię matki _____

D.2. ADRES ZAMIESZKANIA

13. Kraj _____	14. Województwo _____	15. Powiat _____
16. Gmina _____	17. Ulica _____	18. Nr domu 19. Nr lokalu _____
20. Miejscowość _____	21. Kod pocztowy _____	22. Poczta _____

E. DANE DOTYCZĄCE LASÓW NIEPODLEGAJĄCYCH ZWOLNIENIU

Rodzaj lasu	Powierzchnia w ha z dokładnością do 1m ² 2)
1. Lasy	23. _____
3. Lasy wchodzące w skład rezerwatów przyrody	24. _____
4. Lasy wchodzące w skład parków narodowych	25. _____

1) Numer PESEL wpisują podatnicy będący osobami fizycznymi objętymi rejestrem PESEL, nieprowadzący działalności gospodarczej lub niebędący zarejestrowanymi podatnikami podatku od towarów i usług. Identyfikator podatkowy NIP wpisują pozostali podatnicy.

2) Należy podać z dokładnością do czterech miejsc po przecinku.

IL-1 ₍₂₎	1/2
----------------------------	-----

F. INFORMACJA O ZAŁĄCZNIKACH (do niniejszej informacji dołączono)	
26. Liczba załączników ZL-1/A	27. Załącznik ZL-1/B składany (zaznaczyć właściwy kwadrat): <input type="checkbox"/> tak <input type="checkbox"/> nie
G. PODPIS PODATNIKA / OSOBY REPREZENTUJĄCEJ PODATNIKA	
28. Imię	29. Nazwisko
30. Data wypełnienia informacji (dzień - miesiąc - rok)	31. Podpis (pieczęć) podatnika / osoby reprezentującej podatnika ³⁾
H. ADNOTACJE ORGANU PODATKOWEGO	
32. Uwagi organu podatkowego	
33. Data (dzień - miesiąc - rok)	34. Podpis przyjmującego formularz

³⁾ Niepotrzebne skreślić.

IL-1 ₍₂₎	2/2
---------------------	-----

Przewodnicząca Rady Gminy

Danuta Chojnowska
Danuta Jadwiga Chojnowska

Załącznik Nr 10 do Uchwały Nr XIII/58/2015
Rady Gminy Gołymin-Ośrodek
z dnia 10 listopada 2015 r.

POLA JASNE WYPELNI PODATNIK. WYPELNIĆ NA MASZYNIE, KOMPUTEROWO LUB RĘCZNIE, DUŻYMI, DRUKOWANYMI LITERAMI, CZARNYM LUB NIEBIESKIM KOLOREM.

1. Identyfikator podatkowy NIP / numer PESEL (niepotrzebne skreślić)	2. Nr dokumentu	Załącznik Nr 10 do Uchwały Nr XIII/58/2015 Rady Gminy Gołymin-Ośrodek z dnia 10 listopada 2015 r.
--	-----------------	--

DL-1

DEKLARACJA NA PODATEK LEŚNY

3. Rok

Podstawa prawna:	Ustawa z dnia 30 października 2002 r. o podatku leśnym (Dz.U. z 2013 r., poz. 465)
Składający:	Formularz przeznaczony dla osób prawnych, jednostek organizacyjnych oraz spółek nieposiadających osobowości prawnej będących właścicielami lasów, posiadaczami samoistnymi lasów, użytkownikami wieczystymi lasów, posiadaczami lasów stanowiących własność Skarbu Państwa lub jednostki samorządu terytorialnego oraz dla osób fizycznych będących współwłaścicielami lub współposiadaczami z osobami prawnymi lub z jednostkami organizacyjnymi, w tym spółkami, nieposiadającymi osobowości prawnej.
Termin składania:	Do dnia 15 stycznia każdego roku podatkowego lub w terminie 14 dni od zaistnienia okoliczności mających wpływ na powstanie (wygaśnięcie) obowiązku podatkowego lub wysokość opodatkowania.
Miejsce składania:	Organ podatkowy właściwy ze względu na miejsce położenia nieruchomości.

A. MIEJSCE SKŁADANIA DEKLARACJI

4. Nazwa i adres siedziby organu podatkowego

Wójt Gminy Gołymin-Ośrodek
ul. Szosa Ciechanowska 8
06-420 Gołymin-Ośrodek

B. OBOWIĄZEK ZŁOŻENIA DEKLARACJI

5. Okoliczności powodujące obowiązek złożenia deklaracji (zaznaczyć właściwy kwadrat):

1. deklaracja roczna 2. korekta deklaracji rocznej (miesiąc - rok)

C. PODMIOT ZOBOWIĄZANY DO ZŁOŻENIA DEKLARACJI

6. Rodzaj podmiotu (zaznaczyć właściwy kwadrat):

1. właściciel, użytkownik lub posiadacz 2. współwłaściciel, współużytkownik lub współposiadacz

D. DANE PODATNIKA

* - dotyczy podatnika niebędącego osobą fizyczną

** - dotyczy podatnika będącego osobą fizyczną

D.1. DANE IDENTYFIKACYJNE

7. Rodzaj podatnika (zaznaczyć właściwy kwadrat):

1. osoba fizyczna 2. osoba prawna 3. jednostka organizacyjna, w tym spółka, nieposiadająca osobowości prawnej

8. Nazwa pełna * / Nazwisko **

9. Nazwa skrócona * / Pierwsze imię, drugie imię **

10. Identyfikator REGON

Pola 11, 12, 13 wypełnia osoba fizyczna w przypadku, gdy numer PESEL nie został nadany.

11. Data urodzenia (dzień - miesiąc - rok)

12. Imię ojca

13. Imię matki

D.2. ADRES SIEDZIBY * / ADRES ZAMIESZKANIA **

14. Kraj

15. Województwo

16. Powiat

17. Gmina

18. Ulica

19. Nr domu

20. Nr lokalu

21. Miejscowość

22. Kod pocztowy

23. Poczta

1) Numer PESEL wpisują podatnicy będący osobami fizycznymi objętymi rejestrem PESEL, nieprowadzący działalności gospodarczej lub niebędący zarejestrowanymi podatnikami podatku od towarów i usług. Identyfikator podatkowy NIP wpisują pozostali podatnicy.

DL-1₍₃₎

1/2

D.3. ADRES DO KORESPONDENCJI

Należy wypełnić tylko wówczas, gdy adres do korespondencji jest inny niż w części D.2.

24. Kraj	25. Województwo	26. Powiat	
27. Gmina	28. Ulica	29. Nr domu	30. Nr lokalu
31. Miejscowość	32. Kod pocztowy	33. Poczta	

D.4. KONTAKT

34. Telefon	35. Faks	36. E-mail
-------------	----------	------------

E. DANE DOTYCZĄCE LASÓW NIEPODLEGAJĄCYCH ZWOLNIENIU

Rodzaj gruntów leśnych	Powierzchnia w ha z dokładnością do 1m ² 2)	Stawka podatku	Kwota podatku	
			zł,	gr
1. Lasy	37.	38.	39.	40.
2. Lasy wchodzące w skład rezerwatów przyrody	40.	41.	42.	43.
3. Lasy wchodzące w skład parków narodowych	43.	44.	45.	46.

F. ŁĄCZNA KWOTA PODATKU

Kwota podatku (w pełnych złotych)	46.
-----------------------------------	-----

G. INFORMACJA O ZAŁĄCZNIKACH (do niniejszej deklaracji dołączono)

47. Liczba załączników ZL-1/A	48. Załącznik ZL-1/B składany (zaznaczyć właściwy kwadrat): <input type="checkbox"/> tak <input type="checkbox"/> nie
-------------------------------	--

H. PODPIS PODATNIKA / OSOBY REPREZENTUJĄCEJ PODATNIKA

49. Imię	50. Nazwisko
51. Data wypełnienia deklaracji (dzień - miesiąc - rok)	52. Podpis (pieczęć) podatnika / osoby reprezentującej podatnika 3)

I. ADNOTACJE ORGANU PODATKOWEGO

53. Uwagi organu podatkowego	
54. Data (dzień - miesiąc - rok)	55. Podpis przyjmującego formularz

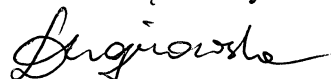
- 2) Należy podać z dokładnością do czterech miejsc po przecinku.
3) Niepotrzebne skreślić.

Pouczenia

- Obliczony w deklaracji podatek leśny należy wpłacić w ratach proporcjonalnych bez wezwania na indywidualny rachunek bankowy gminy, za poszczególne miesiące w terminach: do dnia 15 każdego miesiąca za dany miesiąc.
- W przypadku, gdy kwota podatku nie przekracza 100 zł podatek jest płatny jednorazowo w terminie płatności pierwszej raty.
- W przypadku nie wpłacenia w obowiązujących terminach i ratach kwoty podatku z poz. 46 lub wpłacenia jej w niepełnej wysokości, niniejsza deklaracja stanowi podstawę do wystawienia tytułu wykonawczego, zgodnie z przepisami ustawy z dnia 17 czerwca 1966 r. o postępowaniu egzekucyjnym w administracji (Dz. U. 2014 r. poz. 1619 ze zm.).

DL-1₍₃₎ 2/2

Przewodnicząca Rady Gminy



Danuta Jadwiga Chojnowska

Załącznik Nr 11 do Uchwały Nr XIII/58/2015
Rady Gminy Gołymín-Ośródek
z dnia 10 listopada 2015 r.

POŁA JASNE WYPEŁNIA PODATNIK. WYPEŁNIAC NA MASZYNIE, KOMPUTEROWO LUB RĘCZNIE, DUŻYMI DRUKOWANYMI LITERAMI, CZARNYM LUB NIEBIESKIM KOLOREM.

1. Identyfikator podatkowy NIP / numer PESEL (niepotrzebne skreślić) ¹⁾	2. Nr dokumentu	Załącznik Nr 11 do Uchwały Nr XIII/58/2015 Rady Gminy Gołymín-Ośródek z dnia 10 listopada 2015 r.
--	-----------------	--

ZL-1/A

DANE O NIERUCHOMOŚCIACH LEŚNYCH

Załącznik ZL-1/A przeznaczony jest dla jednej nieruchomości. W przypadku, gdy podatnik posiada na terenie gminy więcej niż jedną nieruchomość należy wypełnić odrębne załączniki.

3. Nr załącznika

A. PRZEZNACZENIE FORMULARZA	
4. Niniejszy formularz stanowi załącznik do (zaznaczyć właściwy kwadrat): <input type="checkbox"/> 1. deklaracji DL-1 <input type="checkbox"/> 2. informacji IL- 1	
B. DANE PODATNIKA * - dotyczy podatnika niebędącego osobą fizyczną ** - dotyczy podatnika będącego osobą fizyczną	
B.1. DANE IDENTYFIKACYJNE	
5. Rodzaj podatnika (zaznaczyć właściwy kwadrat): <input type="checkbox"/> 1. osoba fizyczna <input type="checkbox"/> 2. osoba prawna <input type="checkbox"/> 3. jednostka organizacyjna, w tym spółka, nieposiadająca osobowości prawnej	
6. Nazwa pełna * / Nazwisko **	
7. Nazwa skrócona * / Pierwsze imię, drugie imię **	
8. Identyfikator REGON	9. Adres siedziby* / zamieszkania** (niepotrzebne skreślić)
C. DANE O NIERUCHOMOŚCIACH LEŚNYCH PODLEGAJĄCYCH OPODATKOWANIU LUB ZWOLNIENIU	
C.1. POŁOŻENIE NIERUCHOMOŚCI	
10. Położenie nieruchomości (adres)	
C.2. TYTUŁ PRAWNY (zaznaczyć właściwy kwadrat):	
11. Rodzaj własności <input type="checkbox"/> 1. własność <input type="checkbox"/> 2. współwłasność	12. Rodzaj posiadania samolstnego <input type="checkbox"/> 1. posiadanie <input type="checkbox"/> 2. współposiadanie
13. Rodzaj użytkowania <input type="checkbox"/> 1. użytkowanie wieczyste <input type="checkbox"/> 2. współużytkowanie	14. Rodzaj posiadania zależnego <input type="checkbox"/> 1. posiadanie <input type="checkbox"/> 2. współposiadanie
C.3. IDENTYFIKATORY GEODEZYJNE DZIAŁEK	
15. Działki	
C.4. KSIĘGA WIECZYSTA	
16. Numer księgi wieczyste (zbioru dokumentów)	17. Nazwa sądu

¹⁾ Numer PESEL wpisują podatnicy będący osobami fizycznymi objętymi rejestrem PESEL, nieprowadzący działalności gospodarczej lub niebędący zarejestrowanymi podatnikami podatku od towarów i usług. Identyfikator podatkowy NIP wpisują pozostali podatnicy.

ZL-1/A ₍₁₎	1/1
-----------------------	-----

Przewodnicząca Rady Gminy
Danuta Jadwiga Chojnowska
Danuta Jadwiga Chojnowska

Załącznik Nr 12 do Uchwały Nr XIII/58/2015
Rady Gminy Gołymín-Ośrodek
z dnia 10 listopada 2015 r.

POLA JASNE WYPEŁNIA PODATNIK, WYPEŁNIAĆ NA MASZYNIE, KOMPUTEROWO LUB RĘCZNIE, DUŻYMI, DRUKOWANYMI LITERAMI, CZARNYM LUB NIEBIESKIM KOŁOREM.

1. NIP / numer PESEL (niepotrzebne skreślić 1)	2. Nr dokumentu	Załącznik Nr 12 do Uchwały Nr XIII/58/2015 Rady Gminy Gołymín-Ośrodek z dnia 10 listopada 2015 r.
--	-----------------	--

ZL-1/B

DANE O ZWOLNIENIACH PODATKOWYCH
W PODATKU LEŚNYM

A. PRZEZNACZENIE FORMULARZA	
3. Niniejszy formularz stanowi załącznik do (zaznaczyć właściwy kwadrat): <input type="checkbox"/> 1. deklaracji DL-1 <input type="checkbox"/> 2. informacji IL-1	
B. DANE PODATNIKA * - dotyczy podatnika niebędącego osobą fizyczną ** - dotyczy podatnika będącego osobą fizyczną	
B.1. DANE IDENTYFIKACYJNE	
4. Rodzaj podatnika (zaznaczyć właściwy kwadrat): <input type="checkbox"/> 1. osoba fizyczna <input type="checkbox"/> 2. osoba prawna <input type="checkbox"/> 3. Jednostka organizacyjna, w tym spółka, nieposiadająca osobowości prawnej	
5. Nazwa pełna * / Nazwisko **	
6. Nazwa skrócona * / Pierwsze imię, drugie imię **	
7. Identyfikator REGON	8. Adres siedziby*/ zamieszkania** (niepotrzebne skreślić)
C. DANE DOTYCZĄCE ZWOLNIEŃ PODATKOWYCH WYNIKAJĄCYCH Z USTAWY LUB UCHWAŁY RADY GMINY	
Tytuł prawny zwolnienia	Powierzchnia w ha z dokładnością do 1 m ² 2)
Art.7 ust.1 pkt 1 - lasy z drzewostanem w wieku do 40 lat	9.
Art.7 ust.1 pkt 2 - lasy wpisane indywidualnie do rejestru zabytków	10.
Art.7 ust.1 pkt 3 - użytki ekologiczne	11.
Art.7 ust.2 pkt 1 - uczenie	12.
Art.7 ust.2 pkt 2 - publiczne i niepubliczne jednostki objęte systemem oświaty oraz prowadzące je organy, w zakresie lasów zajętych na działalność oświatową	13.
Art.7 ust.2 pkt 3 - instytuty naukowe i pomocnicze jednostki naukowe Polskiej Akademii Nauk	14.
Art.7 ust.2 pkt 4- prowadzących zakłady pracy chronionej spełniające warunek, o którym mowa w art. 28 ust. 1 pkt 1 lit. b ustawy z dnia 27 sierpnia 1997 r. o rehabilitacji zawodowej i społecznej oraz zatrudnianiu osób niepełnosprawnych (Dz. U. z 2011 r. Nr 127, poz. 724, z późn. zm.), lub zakłady aktywności zawodowej w zakresie lasów wymienionych w decyzji w sprawie przyznania statusu zakładu pracy chronionej lub zakładu aktywności zawodowej lub zgłoszonych wojewodzie -zajętych na prowadzenie tego zakładu, z wyłączeniem lasów, które znajdują się w posiadaniu zależnym podmiotów niebędących prowadzącymi zakłady pracy chronionej spełniające warunek, o którym mowa w art. 28 ust. 1 pkt 1 lit. b ustawy z dnia 27 sierpnia 1997 r. o rehabilitacji zawodowej i społecznej oraz zatrudnianiu osób niepełnosprawnych lub zakłady aktywności zawodowej	15.
Art.7 ust.2 pkt 5 - instytuty badawcze	16.
Art.7 ust.2 pkt 6- przedsiębiorców o statusie centrum badawczo-rozwojowego uzyskanym na zasadach określonych w przepisach o niektórych formach wspierania działalności innowacyjnej, w odniesieniu do przedmiotów opodatkowania zajętych na cele prowadzonych badań i prac rozwojowych.	17.
Inne	18.

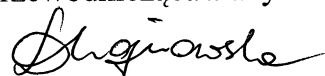
1) Numer PESEL wpisują podatnicy będący osobami fizycznymi objętymi rejestrem PESEL, nieprowadzący działalności gospodarczej lub niebędący zarejestrowanymi podatnikami podatku od towarów i usług. Identyfikator podatkowy NIP wpisują pozostali podatnicy.

2) Należy podać z dokładnością do czterech miejsc po przecinku.

ZL-1/B₍₁₎

1/1

Przewodnicząca Rady Gminy



Danuta Jadwiga Chojnowska