

**UCHWAŁA NR X/45/2015
RADY GMINY GOŁYMIN-OŚRODEK**

z dnia 22 września 2015 r.

**w sprawie przyjęcia Strategii Rozwiązywania Problemów Społecznych Gminy Gołymin-
Ośrodek na lata 2015 - 2020**


Na podstawie art.18 ust 1 ustawy z dnia 8 marca 1990r. o samorządzie gminnym (Dz. U. z 2013 r. poz. 594 z późn. zm.), oraz art. 17 ust. 1 pkt 1 ustawy z dnia 12 marca 2004 roku o pomocy społecznej (Dz. U. z 2015 r. poz. 163) Rada Gminy Gołymin – Ośrodek uchwala, co następuje:

§ 1. Przyjmuje się Strategię Rozwiązywania Problemów Społecznych Gminy Gołymin -Ośrodek na lata 2015 – 2020 w brzmieniu załącznika do niniejszej uchwały.

§ 2. Wykonanie uchwały powierza się Wójtowi Gminy.

§ 3. Uchwała wchodzi w życie z dniem podjęcia.

Przewodnicząca Rady Gminy


Danuta Jadwiga Chojnowska

Załącznik do Uchwały Nr X/45/2015
Rady Gminy Gołymin-Ośrodek
z dnia 22 września 2015 r.

**STRATEGIA ROZWIĄZYWANIA
PROBLEMÓW SPOŁECZNYCH
GMINY GOŁYMIN-OŚRODEK
na lata 2015 – 2020**

GOŁYMIN-OŚRODEK 2015

SPIS TREŚCI

WSTĘP

CZEŚĆ I DIAGNOSTYCZNA

CHARAKTERYSTYKA GMINY

CZEŚĆ II, GŁÓWNE PROBLEMY SPOŁECZNE

W GMINIE GOŁYMIN - OŚRODEK

CZEŚĆ III. MISJA

· SŁABE I MOCNE STRONY W POSZCZEGÓLNYCH OBSZARACH
PROBLEMÓW ORAZ SZANSE I ZAGROŻENIA

· ZASOBY UMOŻLIWIAJĄCE ROZWIĄZYWANIE PROBLEMÓW
SPOŁECZNYCH

CZEŚĆ IV. FORMUOWANIE CELÓW, ZADAŃ I DZIAŁAŃ

CZEŚĆ V. PODSUMOWANIE

I. WSTĘP

Zgodnie z art. 17 ust. 1 ustawy z dnia 12 marca 2004 roku o pomocy społecznej /tj. z 2015 r Dz. U. poz. 163/ opracowanie gminnej strategii rozwiązywania problemów społecznych jest zadaniem obowiązkowym gminy.

Gminna strategia została opracowana została na lata 2015-2020 i będzie podlegała ciągłym zmianom, będą pojawiać się nowe cele, być może część z nich straci swą aktualność. Ten ciągły proces zmian jest jak najbardziej pożądanym, ponieważ będzie miernikiem działań i dążeń społeczności lokalnej. Strategia jest instrumentem umożliwiającym podejmowanie decyzji zarówno w najbliższym czasie jak i w odległej perspektywie. Od kilku lat obserwujemy zmiany jakie zachodzą w podejściu do polityki społecznej na szczeblu państwowym jak i lokalnym. Dokonano przejścia od modelu pomocy, którego zasadniczą funkcją było udzielenie wsparcia materialnego, do modelu nastawionego na wzmocnienie postaw aktywnych oraz wspieranie osób i rodzin zgłaszających się o pomoc w rozwiązywaniu problemów. Jest to możliwe dzięki rozwojowi różnego rodzaju usług dla różnych grup klientów, poradnictwa, terapii i wyspecjalizowanej pracy socjalnej. Następuje odchodzenie od nastawienia opiekuńczego, czyli przyjmowania odpowiedzialności socjalnej za obywateli. Takie podejście umocniło poczucie bezradności, powodowało rozbudowę postaw roszczeniowych. Mimo wieloletnich już zmagania ludności ze zmianami zachodzącymi w każdej sferze życia, społeczeństwo polskie nadal oczekuje, że w każdej sytuacji zagrożenia państwo – gmina pełni rolę „parasola ochronnego”.

Na stan prawny obecny – preferowane jest podejście nakierowane na zasadę ”pomocniczości”. Ma on za zadanie pobudzić w osobach poczucie odpowiedzialności za los swój i rodziny, ukazywać możliwości wykorzystania własnej aktywności zmierzającej do usamodzielnienia. Zgodnie z art. 4 ustawy o pomocy społecznej osoby i rodziny korzystające z pomocy społecznej są obowiązane do współdziałania w rozwiązywaniu ich trudnej sytuacji życiowej. Szczególnie istotnym jest aktywny udział i ich rodzin ubiegających się o pomoc, chęć współpracy oraz właściwe i w pełni wykorzystanie własnego potencjału, środków, możliwości i uprawnień. Tak więc za podstawowe narzędzie pracy należy przyjąć szeroko rozumianą pracę socjalną. Szczególny nacisk należy położyć na współdziałanie jednostki i rodziny w rozwiązywaniu trudnych sytuacji. Aby osiągnąć ten cel należy rozpocząć przede wszystkim takie działania wobec jednostki, aby zmieniła swój sposób myślenia, zmieniła swoją postawę z roszczeniowej na aktywną tak aby będąc w sytuacji kryzysowej w pierwszej kolejności umiała wykorzystać swoje możliwości. Pracownicy socjalni to tylko „pomagacze”, którzy pokazują możliwości i kierunki zmian oraz towarzyszą tym działaniom. Wprowadzenie i upowszechnienie na szeroką skalę tej idei wiąże się z intensywną zmianą świadomości pracowników jak i klientów, przeciwdziałający ich uzależnieniu od pomocy społecznej oraz dający gwarancję skutecznego rozwiązywania problemów społecznych. Praca nad uświadomieniem klientowi, że to on jest odpowiedzialny za rozwiązywanie swojego problemu uwieńczona winno być podpisaniem kontraktu współpracy z pracownikiem socjalnym. Taki kontrakt nakłada na klienta/rodzinę szereg zobowiązań monitorowanych przez pracownika Ośrodka. Należyte wywiązywanie się ze zobowiązań jest niejako „wynagradzane” pomocą finansową. Mechanizm powyższy ma doprowadzić do aktywności własnej klienta i stanowi namacalną gratyfikację za osiągnięte rezultaty. Przedstawiona powyżej koncepcja pracy socjalnej ma doprowadzić jednostkę lub jej rodzinę do poszukiwania samodzielnych rozwiązań do zbudowania świadomości jednostki lub rodziny, że tkwi w niej potencjał do zmian, a wszystkie jej wysiłki są stymulowane i wspierane przez wyspecjalizowanego pracownika socjalnego.

W gminnej strategii zwiększa się nie tylko łagodzenie skutków trudnej sytuacji bytowej mieszkańców gminy, lecz także dąży się do usuwania przyczyn tkwiących często w sferze psychicznej i społecznej.

Realizacja strategii przewiduje współpracę różnych instytucji i organizacji pozarządowych działających na terenie gminy Gołymín – Ośrodek. Stworzy ona ramy do kompleksowego rozwiązywania problemów społecznych w gminie. Dużą uwagę przywiązuje do działań profilaktycznych. W opracowaniu przedstawiono aktualny system rozwiązań w zakresie poszczególnych problemów społecznych oraz kierunki ich rozwoju do 2020 roku.

CZĘŚĆ I. DIAGNOSTYCZNA

CHARAKTERYSTYKA GMINY

Gmina wiejska Gołymín-Ośrodek położona jest w północnej części województwa mazowieckiego w powiecie ciechanowskim. Gmina sąsiaduje:

- od wschodu z gminą Karniewo;
- od południa z gminą Gzy;
- od zachodu z gminą Sońsk i Ciechanów;
- od północy z gminą Opinogóra Górna i Krasne.



Gmina zajmuje powierzchnię 110,55 km².

Wyszczególnienie	ha	%
Powierzchnia geodezyjna	11 055,0	100,00
-użytki rolne	9 930,4	89,83
-grunty pod lasami i zadrzewieniami	414,8	3,75
Wody	104,6	0,84
Tereny osiedlowe komunikacyjne	523,7	4,74
Nieużytki	81,5	0,74

* Podstawa: Dane Urzędu Gminy Gołymin-Osrodek

Charakterystyka mieszkańców

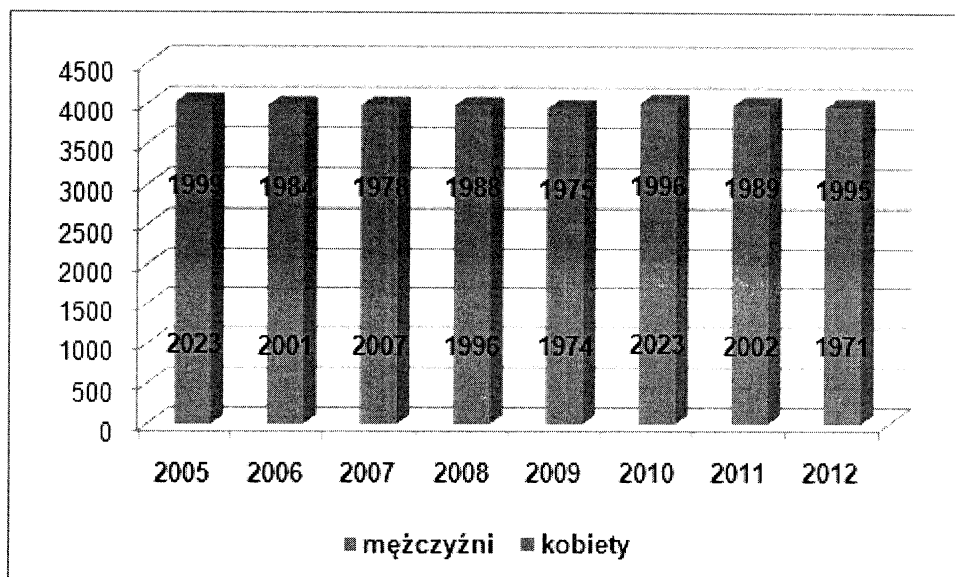
Na terenie Gminy zamieszkiwało, wg danych GUS na 31 XII. 2012 r., 3966 osób. Nieznaczną większość mieszkańców stanowią kobiety (50,30%), co jednak nie jest stałe, ponieważ w latach poprzednich przeważała liczba mężczyzn. Stan populacji Gminy Gołymin – Osrodek w poszczególnych latach ulegała wahaniom, co potwierdzają dane GUS, z których wynika, że liczba ludności w latach 2005 – 2012 przemiennie wzrastała i zmniejszała się. W stosunku do roku bazowego 2005 liczba ludności zamieszkującej Gminę zmniejszyła się o 1,39%.

Struktura demograficzna Gminy Gołymin – Osrodek w latach 2005 – 2012

Wyszczególnienie	Jednostka miary	2005	2006	2007	2008	2009	2010	2011	2012
Ludność wg miejsca zameldowania/zamieszkania i płci									
ogółem	osoba	4022	3985	3985	3984	3949	4019	3991	3966
mężczyźni	osoba	2023	2001	2007	1996	1974	2023	2002	1971
kobiety	osoba	1999	1984	1978	1988	1975	1996	1989	1995

Źródło: Dane GUS

Struktura ludności wg płci na terenie Gminy Gołymin - Osrodek w latach 2005-2012



Źródło: Opracowanie własne na podstawie danych GUS

Analizując sytuację demograficzną Gminy Gołymín - Ósrodek w ostatnich 8 latach, należy zakładać, że w kolejnych latach liczba mieszkańców Gminy Gołymín – Ósrodek będzie zmniejszała się. Potwierdzeniem tego są prognozy dotyczące liczby mieszkańców powiatu ciechanowskiego oraz województwa mazowieckiego do 2035 r. zaprezentowane w tabeli.

Prognoza liczby ludności województwa mazowieckiego i powiatu ciechanowskiego

Rok	Powiat ciechanowski - ogółem	Powiat ciechanowski - obszar wiejski	Województwo Mazowieckie - ogółem	Województwo Mazowieckie - obszar wiejski
2014	89 720	41 554	5 334 250	1 875 125
2015	89 540	41 421	5 353 636	1 878 773
2016	89 354	41 272	5 371 935	1 881 784
2017	89 159	41 125	5 388 986	1 884 127
2018	88 957	40 965	5 404 047	1 885 717
2019	88 718	40 781	5 417 504	1 886 555
2020	88 467	40 600	5 429 840	1 886 722
2021	88 190	40 403	5 440 826	1 886 500
2022	87 879	40 195	5 450 455	1 885 870
2023	87 522	39 971	5 458 693	1 884 796
2024	87 150	39 748	5 465 534	1 883 231
2025	86 737	39 503	5 471 012	1 881 189
2026	86 280	39 249	5 475 167	1 878 636
2027	85 788	38 976	5 478 047	1 875 581
2028	85 274	38 701	5 479 787	1 872 045
2029	84 726	38 418	5 480 443	1 868 039
2030	84 163	38 126	5 480 198	1 863 607
2031	83 558	37 818	5 479 149	1 858 785
2032	82 916	37 503	5 477 403	1 853 587
2033	82 255	37 176	5 475 124	1 848 069
2034	81 600	36 848	5 472 448	1 842 252

2035	80 908	36 514	5 469 505	1 836 167
------	--------	--------	-----------	-----------

Źródło: Opracowanie własne na podstawie GUS

Demografia jest ważnym czynnikiem wpływającym na tempo rozwoju społeczno-gospodarczego. Najważniejsze cechy demograficzne, które mają wpływ na

możliwości rozwojowe gminy to:

* Wysoki poziom wykształcenia mieszkańców;

* Utrzymanie się średniego wskaźnika gęstości zaludnienia;

*Dynamiczna struktura wieku ekonomicznego ludności z zaznaczającym się spadkiem udziału ludności w wieku przedprodukcyjnym, spadającym procentowym udziałem ludności w wieku produkcyjnym i występowanie wzrostowego trendu procentowego udziału ludności w wieku poprodukcyjnym;

*Zachowanie równowagi pomiędzy płciami;

*Dodatni poziom przyrostu naturalnego;

☞ *Odwrócenie niekorzystnych trendów migracyjnych.

Liczba ludności w gminie ciągle spada. Przesądza o tym ujemny (w dłuższym okresie czasu) przyrost naturalny oraz ujemne saldo migracji zewnętrznych.

Poniżej przedstawiono dane dotyczące populacji gminy na przestrzeni 9 ostatnich lat.

Przyrost naturalny na terenie Gminy Gołymin - Ośrodek w latach 2005 - 2012 przyjmował zmiennie wartość dodatnią (2005,2008,2010,2012) i ujemną (2006, 2007, 2009, 2011). Przyrost naturalny ma znaczący wpływ na przyszłą liczbę ludności na terenie Gminy. Zmiany wielkości przyrostu naturalnego na terenie Gminy Gołymin - Ośrodek prezentuje tabela.

Przyrost naturalny na terenie Gminy Gołymin - Ośrodek w latach 2005-2012

Wyszczególnienie	Jednostka miary	2005	2006	2007	2008	2009	2010	2011	2012
Przyrost naturalny									
ogółem	-	15	-11	-12	2	-10	10	-1	3
mężczyźni	-	17	-12	-1	0	-15	9	-6	-6
kobiety	-	-2	1	-11	2	5	1	5	9

Bardzo istotną rolę w funkcjonowaniu społeczeństwa stanowi udział danych grup wiekowych. W całym kraju widoczne są tendencje starzenia się społeczeństwa i coraz uboższej grupy osób w wieku przedprodukcyjnym. Informacje na ten temat są istotne dla planowania strategii gmin, powiatów i kraju. Dane dotyczące udziału ludności wg ekonomicznych grup wieku w % ludności ogółem w Gminie Gołymin – Ośrodek przedstawia tabela.

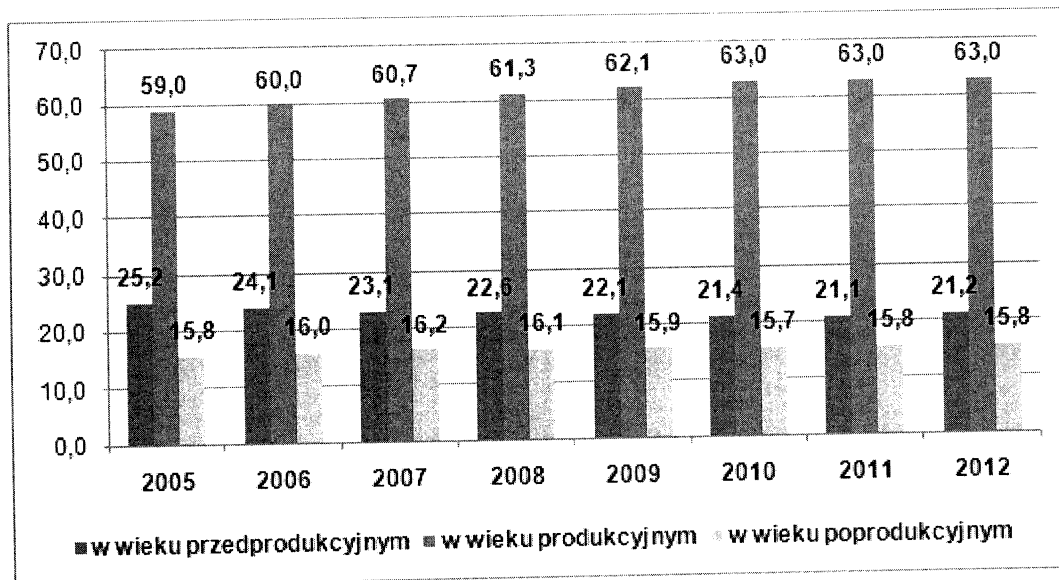
Udział ludności wg ekonomicznych grup wieku w % ludności ogółem w latach 2005 - 2012

Wyszczególnienie	Jednostka miary	2005	2006	2007	2008	2009	2010	2011	2012
Udział ludności wg ekonomicznych grup wieku w % ludności ogółem									
w wieku przedprodukcyjnym	%	25,2	24,1	23,1	22,6	22,1	21,4	21,1	21,2
w wieku produkcyjnym	%	59,0	60,0	60,7	61,3	62,1	63,0	63,0	63,0
w wieku	%	15,8	16,0	16,2	16,1	15,9	15,7	15,8	15,8

poprodukcyjnym									
----------------	--	--	--	--	--	--	--	--	--

Źródło: Dane GUS

Podział ludności wg ekonomicznych grup wieku na terenie Gminy Gołymin – Ośrodek w latach 2005-2012



Źródło: Dane GUS

Na terenie Gminy Gołymin – Ośrodek ludność w wieku produkcyjnym w 2012 r. stanowiła 63% ogólnej liczby ludności, natomiast ludność w wieku przedprodukcyjnym 21,2%, a w wieku poprodukcyjnym – 15,8%. W analizowanym okresie można zauważyć, że: liczba ludności w wieku przedprodukcyjnym regularnie malała do roku 2011, co oznaczało spadek urodzeń w stosunku do roku poprzedniego. Pomimo wzrostu odsetka osób w wieku przedprodukcyjnym w 2012 r. należy założyć, że spadkowa tendencja tej grupy wiekowej będzie się utrzymywać w kolejnych latach, liczba ludności w wieku produkcyjnym sukcesywnie wzrastała do 2010 r. i od tamtego czasu utrzymuje się na tym samym poziomie. Oznacza to, że od tego roku taka sama liczba mieszkańców Gminy osiąga wiek, w którym podejmuje pracę lub naukę w szkołach wyższych, a jednocześnie znajdzie to odzwierciedlenie w kolejnych latach w spadku liczby osób w wieku poprodukcyjnym,

liczba ludności w wieku poprodukcyjnym wzrastała do 2008 r., a od 2009 r. liczba ta malała, i w roku 2012 przyjęła wartość taką samą, jak w roku bazowym. mimo, że w ostatnich latach liczba osób w wieku poprodukcyjnym zmalała utrzymuje się na stałym poziomie, to jednak analizując liczbę osób w wieku przedprodukcyjnym oraz produkcyjnym, można wnioskować, że społeczeństwo Gminy się starzeje (ludność w wieku produkcyjnym będzie się starzała i przechodziła na emeryturę, natomiast zmniejszy się liczba osób w wieku produkcyjnym ze względu na zmniejszenie liczby osób w wieku produkcyjnym).

Analizując powyższe wnioski należy stwierdzić, że świadczą one o niekorzystnym zjawisku starzenia się społeczeństwa. Pozytywnym aspektem takiej sytuacji jest jedynie fakt, że liczba osób w wieku przedprodukcyjnym znacznie przewyższa liczbę osób w wieku poprodukcyjnym.

Wskaźniki obciążenia demograficznego na terenie Gminy Gołymin - Ośrodek

Wyszczególnienie	Jednostka miary	2005	2006	2007	2008	2009	2010	2011	2012
Wskaźnik obciążenia demograficznego									
ludność w wieku nieprodukcyjnym na	osoba	69,4	66,7	64,9	63,1	61,1	58,8	58,6	58,7

100 osób w wieku produkcyjnym									
ludność w wieku poprodukcyjnym na 100 osób w wieku przedprodukcyjnym	osoba	62,8	66,3	70,2	71,1	71,8	73,2	74,8	74,2
ludność w wieku poprodukcyjnym na 100 osób w wieku produkcyjnym	osoba	26,8	26,6	26,8	26,2	25,5	24,9	25,1	25,0

Źródło: Dane GUS

Poziom wykształcenia ludności

Rolniczy charakter gminy widać również w poziomie wykształcenia jego mieszkańców.

Prowadzący gospodarstwa rolne najczęściej legitymują się wykształceniem rolniczym.

⤵ Poniżej przedstawiono rodzaj kwalifikacji rolniczych osób prowadzących gospodarstwa rolne.

Rodzaj wykształcenia	Liczba osób
wyższe rolnicze	17
policealne rolnicze	0
średnie zawodowe rolnicze	141
zasadnicze zawodowe rolnicze	208
kurs rolniczy	104
brak wykształcenia rolniczego	123

*Podstawa : Dane GUS Powszechny Spis Rolny 2010

System edukacji

Na terenie gminy funkcjonuje Zespół Placówek Oświatowych w Gołyminie-Ośrodku składający się z :

*Szkoły Podstawowej w Gołyminie - Ośrodku

⤵ *Publicznego Gimnazjum w Gołyminie-Ośrodku

*Gminnego Przedszkola

*Filiałnej Szkoły Podstawowej w Gostkowie.

Na terenie gminy nie ma szkół ponadgimnazjalnych. Młodzież najczęściej kontynuuje naukę w szkołach zlokalizowanych w Ciechanowie, Pułtusk i Makowie Mazowieckim. Z ośrodków akademickich najczęściej wybierane są Pułtusk, Ciechanów, Olsztyn i Warszawa.

Kultura

Na terenie gminy nie funkcjonuje dom kultury. Pewne formy animacji kultury prowadzone są w szkołach oraz w remizach strażackich zlokalizowanych na terenie gminy. Działania w tym celu podejmuje Urząd Gminy oraz Gminna Biblioteka Publiczna.

Biblioteki

Na terenie gminy funkcjonuje Gminna Biblioteka Publiczna. Ponadto funkcjonuje biblioteka przy Zespole Placówek Oświatowych w Gołyminie-Ośrodku obsługująca Publiczne Gimnazjum i Szkołę Podstawową.

Ochrona zdrowia

Ochrona zdrowia na terenie gminy Gołymin-Ośrodek realizowana jest poprzez Niepubliczny Zakład Opieki Zdrowotnej „Gajda Med” w Gołyminie-Ośrodku powstały na bazie dawnego Gminnego Ośrodka Zdrowia. W placówce zatrudnieni są dwaj lekarze – internista, pediatra oraz obsługa pielęgniarska. Specjalistyczna opieka zdrowotna oraz leczenie na poziomie szpitalnym realizowane są za pośrednictwem placówek ochrony zdrowia w pobliskim Ciechanowie.

Zaopatrzenie w leki zapewnia jedna apteka zlokalizowana na terenie gminy.

Poziom bezrobocie

Większość mieszkańców gminy zatrudnionych jest w rolnictwie. Ten dział gospodarki generuje niewielką ilość miejsc pracy i charakteryzuje się występowaniem ukrytego bezrobocia. Poprawa sytuacji na rynku pracy byłaby możliwa w wypadku realizacji nowych inwestycji na terenie gminy (turystyka, agroturystyka, przetwórstwo płodów rolnych) bądź na terenie pobliskiego Ciechanowa.

Bardzo wysokie bezrobocie stanowi bardzo poważny problem społeczny i gospodarczy demokratycznej Polski. Możemy zaobserwować wiele niepokojących zjawisk społecznych, wynikających z braku pracy. Brak stałej pracy jak i jej utrata skutecznie ogranicza popyt wewnętrzny.

Na terenie Gminy Gołymin – Ośrodek liczba zarejestrowanych bezrobotnych w 2014 r. wynosiła 245 Liczba kobiet bezrobotnych wynosiła 102 (41,64%), a mężczyźni 143 (58,36%).

Pośrednictwem pracy zajmuje się Powiatowy Urząd Pracy w Ciechanowie.

CZĘŚĆ II. GŁÓWNE PROBLEMY SPOŁECZNE W GMINIE GOŁYMIN-OŚRODEK

Zadania z zakresu pomocy społecznej realizuje Gminny Ośrodek Pomocy Społecznej przy współpracy samorządu terytorialnego, organizacji samorządowych. Zgodnie z ustawą o pomocy społecznej celem pomocy społecznej jest zaspokajanie niezbędnych potrzeb życiowych osób i rodzin oraz umożliwienie im bytowania w warunkach odpowiadających godności człowieka, jak również zapobieganie powstawaniu trudnych sytuacji życiowych, których nie są w stanie pokonać wykorzystując własne możliwości i uprawnienia.

Bezpośrednie wsparcie socjalne udzielane jest najczęściej rodzinom wielodzietnym,

znajdującym się w trudnej sytuacji życiowej, dotkniętych bezrobociem oraz właścicielom gospodarstw rolnych o małej powierzchni i słabej klasie użytkowanych gruntów. Pomoc kierowana jest również do rodzin patologicznych, osób nieporadnych życiowo, ludzi starych czy przewlekle chorych. Uzupełnieniem działań gminy jest praca Powiatowego Centrum Pomocy Rodzinie w Ciechanowie oraz działalność parafialnych oddziałów CARITAS.

Ogółem w latach 2008 - 2014 r. niezależnie od rodzaju świadczeń pomocą społeczną objęto:

w 2008 r. - 161 rodzin (766 osób zamieszkujących);

w 2009 r. - 112 rodzin (544 osób zamieszkujących);

w 2010 r. - 165 rodzin (660 osób zamieszkujących);

w 2011 r. - 184 rodziny (684 osób zamieszkujących);

w 2012 r. - 159 rodzin (607 osób zamieszkujących).

w 2013 r - 156 rodzin (637 osób zamieszkujących).

W 2014 r - 163 rodziny (647 osób zamieszkujących).

Powody przyznawania pomocy w latach 2010 - 2014 r. przedstawione zostały w tabeli .

L.p	Powód trudnej sytuacji życiowej	Liczba osób					Liczba osób w tych rodzinach				
		2010	2011	2012	2013	2014	2000	2001	2012	2013	2014
1	Ubóstwo	36	51	59	59	64	144	209	239	239	246

2	Sieroctwo	-	-	-	-	-	-	-	-	-	-
3	Bezdomność	7	10	10	10	10	7	10	10	12	13
4	Potrzeba ochrony macierzyństwa	14	14	6	12	10	39	39	40	28	10
5	Bezrobocie	70	70	47	59	64	280	280	210	210	177
6	Niepełnosprawność	24	24	26	26	26	108	108	114	61	61
7	Długotrwała choroba	14	14	40	48	48	46	46	205	205	205
8	Bezradność w sprawach opiekuńczo wychowawczych	36	46	6	6	6	93	106	28	28	28
9	Alkoholizm	9	10	2	2	2	25	29	3	4	4
10	Narkomania	0	0	0	0	0	0	0	0	0	0
11	Trudności w przystosowaniu się do życia po opuszczeniu zakładu karnego	1	1	1	1	1	1	1	1	3	2
12	Kłeska żywiolowa lub ekologiczna	0	0	1	0	0	0	0	1	0	0

Źródło: Dane Gminnego Ośrodka Pomocy Społecznej w Gołyminie - Ośrodka

Zasiłki wraz z dodatkami wypłacone przez GOPS w Gołyminie - Ośrodka w latach 2010 - 2014

L.p.	Rodzaj zasiłku	Liczba osób					Kwota świadczeń				
		2010	2011	2012	2013	2014	2010	2011	2012	2013	2014
1	Zasiłek stały	21	30	23	25	20	88875	86625	98005	120818	97654
2	Zasiłek okresowy	43	60	59	53	60	78700	81357	94000	97000	98273
3	Posiłek	119	105	92	113	87	42728	32182	50577	43297	38406
4	Zasiłek celowy	73	146	85	85	107	33098	39036	29273	63340	37700
5	Opłata za DPS	2	1	2	1	1	30157	30211	41039	9791	13936

Źródło: Dane Gminnego Ośrodka Pomocy Społecznej w Gołyminie - Ośrodka

Zmiany zachodzące w Polsce na przestrzeni ostatnich lat spowodowały pojawienie się zjawiska bezrobocia. Wśród klientów pomocy społecznej najliczniejszą grupę rodzin objętych pomocą stanowią rodziny osób bezrobotnych. Bezrobocie naraża rodzinę na szereg niedogodności, niewłaściwe kształtowanie osobowości jej członków, utratę sensu życia itp. Praca zawodowa wyznacza bowiem postawy i zachowanie dzieci i młodzieży, kontakty ze środowiskiem rówieśniczym.

Bezrobocie jest często w rodzinie czynnikiem konfliktogennym i nasilającym patologie społeczne takie jak alkoholizm. Bezrobocie rodziców dla dzieci i młodzieży kończącej pewien etap edukacji, niejednokrotnie oznacza zmianę i ograniczenie planów dalszego kształcenia, obniżenie ich aspiracji edukacyjnych, zahamowanie ich uzdolnień w drodze do nauki. Skutkiem bezrobocia w rodzinie jest także osłabienie autorytetu rodziców, gdyż uważają, że są nieudacznikami, posiadają nieumiejętność dostosowania się do nowej sytuacji – rzeczywistości społeczno – ekonomicznej. Powoduje to zachwianie systemu wartości młodego pokolenia i obniżenia w hierarchii wartości takich elementów jak : wykształcenie, uczciwa praca, zachwianie autorytetu rodziców, oznacza także naruszenie spójności rodziny i może przynieść niebezpieczne konsekwencje społeczne.

Wnioskiem wysuwającym się z z przedstawionych powyżej rozwiązań jest stwierdzenie, że bezrobocie stanowi istotny czynnik zagrażający funkcjonowaniu rodziny, „ze jego skutki powodują dysfunkcjonalność rodzin i ich niewydolność wychowawczą.

Praca socjalna prowadzona przez pracowników socjalnych to między innymi pomoc w planowaniu nowych koncepcji życia zawodowego, rozbudzanie motywacji do działania ukierunkowanego na zatrudnienie oraz technika kontraktu socjalnego, która pozwala na uzależnienie pomocy – formy, wysokości i okresu wypłacania świadczenia – od aktywności bezrobotnego i jego rodziny.

Drugą grupą osób korzystających z świadczeń pomocy społecznej, dodatków mieszkaniowych czy świadczeń rodzinnych są to osoby niepełnosprawne i przewlekle chore.

Za niepełnosprawność należy uznać osoby, których stan fizyczny, psychiczny i umysłowy powoduje trwałe lub okresowe utrudnienia, ograniczenia bądź uniemożliwienia pełnienia ról i zadań społecznych na poziomie powszechnie przyjętych kryteriów. Analiza sytuacji rodzin z dziećmi niepełnosprawnymi pozwala na wysunięcie wniosku, że negatywny wpływ niepełnosprawnego dziecka na życie dziecka i jego rodziny byłby mniejszy, gdyby rodzina dziecka miała lepsze warunki finansowe. Rodziny w których pojawiło się dziecko niepełnosprawne często popadają w biedę, ponieważ na skutek konieczności zapewnienia dziecku zwiększonej opieki mają ograniczone możliwości zarobkowania, awansu zawodowego, a często wręcz muszą z pracy zrezygnować (dotyczy głównie matek). Natomiast w rodzinach, w których, są dorosłe osoby niepełnosprawne najczęściej środków przeznaczają na zakup leków, rehabilitację zdrowotną, poprawę warunków mieszkaniowych. Stąd wniosek, że niepełnosprawność jest czynnikiem silnie wpływającym na obniżenie dochodów rodziny.

Wśród klientów Ośrodka Pomocy Społecznej są rodziny dotknięte problemem alkoholowym. Z roku na rok ilość rodzin z tym problemem systematycznie wzrasta. Alkoholizm jest problemem całej rodziny, prowadzi do przemocy, stanowi zagrożenie dla funkcjonowania biologicznego i emocjonalnego wszystkich członków rodziny. Skuteczna pomoc osobom i rodzinom z problemem alkoholowym polega na umożliwieniu ludziom dotkniętych tą chorobą podejmowanie skutecznego leczenia.

Klienci ci mają w większości postawy roszczeniowe, uważają, że jeżeli nie pracują to właściwie pomoc społeczna ma obowiązek ich utrzymać. Motywacja uzależnionych i współuzależnionych do zmiany sytuacji życiowej jest bardzo niska, aby ją zwiększyć należy stworzyć model współpracy pracownika socjalnego z terapeutą uzależnień. Motywacją taką można uzyskać poprzez spisanie z klientem kontraktu socjalnego.

Na rzecz osób i rodzin z problemem alkoholowym działa Gminna Komisja Rozwiązywania Problemów Alkoholowych.

Na terenie gminy zamieszkują również osoby starsze, które korzystają z świadczeń pomocy społecznej - są to głównie rodziny emerytów. W grupie tej oprócz problemów dotyczących sprawności fizycznej mamy również do czynienia ze zmianami psychicznymi wpływającymi na zdolność funkcjonowania w środowisku.

Na rzecz osób starszych tutejszy Ośrodek świadczy m.in. następujące formy pomocy

1/pomoc finansowa na dofinansowanie zakupu opału, leków, żywności

2/umieszczanie w domu pomocy społecznej

Na terenie gminy brak jest placówek dziennego pobytu dla ludzi starszych, natomiast działa rozwojowo Gminne Koło Związku Emerytów i Rencistów.

Dużą grupę klientów korzystających z pomocy społecznej to rodziny z problemami opiekuńczo wychowawczymi. Najczęściej bezradność w sprawach opiekuńczo- wychowawczych i prowadzeniu gospodarstwa domowego łączy się z innymi dysfunkcjami, takimi jak :

- przemoc domowa

- uzależnienia np. alkoholizm rodziców

- bezrobocie

- problemy w pełnieniu ról rodzicielskich, małżeńskich, zawodowych wyrażające się między innymi w postaci niedojrzałości emocjonalnej, niezaradności w prowadzeniu gospodarstwa domowego, problemach we współżyciu z ludźmi /sąsiadami/

- problemy wychowawcze w środowisku rodzinnym, szkolnym wyrażające się w postaci zachowań konfliktowych, agresywnych, buntowniczych, łamania przez dzieci i młodzież szkolną panujących norm, wartości i obyczajów.

Rodzina jest dynamiczną społeczną całością, jej elementy są ze sobą w interakcji i we wzajemnej zależności, dlatego też myślą wiodącą strategii pomocy rodzinie jest konieczność systematycznego podejścia do rodziny i globalnego oddziaływania na nią. W związku z tym, należy założyć, że nie wystarczy zajmować się tylko dziećmi w celu poprawienia ich funkcjonowania, lecz całą rodziną, która potrzebuje wszechstronnej pomocy. Pomoc ta powinna cechować się następującymi zasadami :

Pomoc powinna być wczesna i mieć charakter profilaktyczny, ochronny i aktywizującą jednostkę lub jej rodzinę do poszukiwania samodzielnych rozwiązań,

Pomoc i opieka dla dzieci winna być zorganizowana w środowisku dziecka (w rodzinie, szkole) tak, aby umożliwiała mu wzrastanie i rozwój w naturalnych warunkach rodzinnych, szkolnych, kulturalnych.

CZĘŚĆ III. MISJA

ZAPEWNIENIE MIESZKAŃCOM GMINY GOŁYMIN-OŚRODEK DOBROSTANU ORAZ PRZECIWDZIAŁANIE MARGINALIZACJI I WYKLUCZENIU SPOŁECZNEGO

SŁABE I MOCNE STRONY W POSZCZEGÓLNYCH OBSZARACH PROBLEMÓW ORAZ SZANSE I ZAGROŻENIA

Słabe strony :

- wysokie bezrobocie w gminie

- pokoleniowość rodzin korzystających z pomocy społecznej

- roszczeniowość klientów pomocy społecznej

- niska samoocena klientów,

- niska aktywność środowisk do tworzenia grup samopomocowych, grup wsparcia,

- ciągła zmiana przepisów prawnych i zasad finansowania określonych zadań zleconych do realizacji

- przybywa osób uzależnionych, niepełnosprawnych, bezdomnych, starszych

- zbyt mała ilość mieszkań socjalnych w stosunku do potrzeb mieszkaniowych

Mocne strony :

- umiejętność dysponowanie środkami finansowymi
- rozeznanie środowiska
- wykwalifikowana kadra w pomocy społecznej
- otwartość na zmianę przepisów prawnych
- doświadczenie zawodowe pracowników Ośrodka Pomocy Społecznej
- umiejętność szybkiego reagowania w sytuacjach kryzysowych
- stała współpraca z instytucjami, organizacjami społecznymi, policją, sądem, szkołą itp.
- systematyczne prowadzenie zajęć profilaktycznych z dziećmi i młodzieżą szkolną na terenie placówek oświatowych

Szanse

- pozyskiwanie wolontariuszy w ramach programu wolontarystycznego opracowanego w Publicznym Gimnazjum w Gołyminie – Ośrodku i wykorzystanie ich na rzecz osób potrzebujących samotnych
- poprzez określone programy pozyskiwanie środków Unijnych
- wzmocnienie profilaktyki uzależnień poprzez powołanie zespołu interdyscyplinarnego w celu pomocy środowiskom zagrożonym patologią i uzależnieniami,
- zabezpieczenie w Domu Fundacji „Serce Marka” Mieszkania Chronionego dla osób wobec których stosowana jest przemoc fizyczna i psychiczna

Zagrożenia

- niewystarczające środki finansowe na realizację zadań
- niestabilne przepisy prawne
- bezrobocie
- rozluźnienie więzi rodzinnych
- wzrost biurokracji

ZASOBY UMOŻLIWIAJĄCE ROZWIĄZYWANIE PROBLEMÓW SPOŁECZNYCH

Zasobami umożliwiającymi rozwiązywanie problemów społecznych określamy instytucje znajdujące się na terenie gminy lub obejmujące swym zasięgiem działania jej mieszkańców, które funkcjonują w obszarze polityki społecznej i rozwiązują dane problemy. Są to zarówno jednostki samorządowe, jak i niepubliczne, na przykład organizacje pozarządowe.

Instytucje samorządowe

Instytucją oferującą pomoc i wsparcie na terenie gminy jest Gminny Ośrodek Pomocy Społecznej, mieszczący się w Gołyminie - Ośrodku przy ul. Szosa Ciechanowska 8 . Podmiotem prowadzącym jednostki jest Urząd Gminy Gołymin-. Ośrodek. Realizuje zadania wynikające z ustawy o pomocy społecznej i świadczeniach rodzinnych, m.in. koordynuje rozwiązywanie problemów społecznych w gminie. Kadre jednostki stanowi kierownik, 2 pracowników socjalnych, asystent rodziny – 2 osoby po ½ etatu, referent ds. świadczeń rodzinnych i funduszu alimentacyjnego oraz główny księgowy ½ etatu.. Oferta ośrodka skierowana jest do mieszkańców gminy, którzy znajdują się w trudnej sytuacji materialno-bytowej i zdrowotnej.

Kadra zatrudniona w GOPS-ie uczestniczy w różnych formach doskonalenia i podnoszenia swoich kwalifikacji, wśród których należy wymienić następujące szkolenia i warsztaty: „Kierunki zmian w systemie pomocy społecznej w kontekście wejścia Polski do Unii Europejskiej i pozyskiwania środków finansowych”, „Praktyczne opracowanie i realizacja kontraktu socjalnego”, „Jak skutecznie

porozumiewać się z ludźmi? Projektowanie działań lokalnych”, „Organizacja i planowanie pracy z osobami starszymi i psychicznie chorymi”, „Świadczenia rodzinne realizowane przez gminy”.

Organizacje pozarządowe

W gminie Gołymin-Ośrodek funkcjonuje Koło Polskiego Związku Emerytów, Rencistów i Inwalidów, Parafia Kościoła Rzymsko katolickiego. W miejscowości Konarzewo – Sławki jest Dom Fundacji „Serce Marka” oraz w miejscowości Garnowo Duże Fundacja „Żyj od nowa” dla osób bezdomnych. Między sektorem publicznym a pozarządowym istnieje dobry przepływ informacji dotyczący podopiecznych korzystających z pomocy. Samorząd gminy nie dysponuje jednak uregulowaniami prawa miejscowego dotyczącymi współpracy z organizacjami należącymi do sektora pozarządowego.

Każda społeczność, w której istnieją silne więzi społeczne, winna organizować współpracę między samorządem a organizacjami pozarządowymi, aby współdziałać w kierunku uzupełnienia i usprawnienia instytucjonalnego form pomocy.

CZĘŚĆ IV. FORMUOWANIE CELÓW, ZADAŃ I DZIAŁAŃ :

CELE STRATEGICZNE

Problem :

Istnienie wysokiego poziomu bezrobocia na terenie gminy Gołymin-Ośrodek skutecznie uniemożliwia realizację celów osobistych i zawodowych znacznej grupie mieszkańców pogłębiając obszary ubóstwa .

Cel strategiczny 1

System wsparcia na rzecz osób bezrobotnych

Cele szczegółowe

1 .1 Rozwijanie aktywnych form pomocy osobom zagrożonym wykluczeniem społecznym , długotrwale bezrobotnym , w tym kobietom .

1 . 2 Monitoring socjalny – wypracowanie form postępowania wobec osób w sytuacji kryzysowej długotrwałego pozostawania bez pracy.

Kierunki działania :

1. Stała współpraca z Powiatowym Urzędem Pracy w zakresie monitorowania i rozwiązywania zjawiska bezrobocia na terenie gminy:

organizacja prac interwencyjnych i robót publicznych ,

promowanie klubów pracy i szkoleń.

2. Objęcie pracą socjalną osób długotrwale bezrobotnych , tak by zachęcać je do systematycznego poszukiwania zatrudnienia . W szczególności należy dążyć do udzielania osobom bezrobotnym wszechstronnej pomocy w zakresie : poradnictwa , zapoznania z aktywnymi technikami poszukiwania pracy.

3. Objęcie pomocą materialną rodzin dotkniętych problemem bezrobocia.

4. Tworzenie na terenie gminy sprzyjającego klimatu dla potencjalnych inwestorów, mogących tworzyć nowe miejsca pracy.

5. Tworzenie na terenie gminy sprzyjającego klimatu dla organizacji pozarządowych mogących zorganizować Centrum Integracji Społecznej .

6. Tworzenie na terenie gminy nowatorskich działań zmierzających do aktywizacji osób bezrobotnych.

7. Współdział w programach realizowanych z Europejskiego Funduszu Społecznego przez instytucje rynku pracy.

8. Bieżący monitoring ofert programowych i ewentualne opracowanie projektów mających na celu rozwiązywanie problemu bezrobocia w szczególności wśród kobiet i osób długotrwale bezrobotnych .

Problem :

Zapewnienie właściwej opieki samotnym , w podeszłym wieku i niepełnosprawnym.

Cel strategiczny 2

Rozwijanie zintegrowanego systemu wsparcia na rzecz osób starszych i niepełnosprawnych

Cele szczegółowe

2.1 . Zapewnienie odpowiednich form opieki osobom wymagającym takiej opieki.

2.2. Usprawnianie osób starszych i niepełnosprawnych.

2.3. Aktywizacja rodzin na rzecz zapewnienia opieki osobom najbliższym.

2.4. Podejmowanie działań zmierzających do ograniczenia skutków niepełnosprawności.

2.5. Aktywizacja osób upośledzonych i chorych psychicznie .

Kierunki działania :

1. Utrzymanie osób niepełnosprawnych i starszych w miejscu ich zamieszkania w szczególności poprzez :

propagowanie aktywnego i zdrowego stylu życia,

ułatwienie kontaktu z placówkami służby zdrowia

uwrażliwienie społeczności lokalnej na potrzeby osób starszych i niepełnosprawnych,

rozwijanie usług opiekuńczych w szczególności poprzez podnoszenie kwalifikacji kadry , co ma bezpośredni wpływ na jakość świadczonych usług,

rozwój oferty kulturalnej adresowanej do osób w podeszłym wieku w celu ich aktywizacji,

podjęcie działań zmierzających do powołania grup samopomocowych :

dla osób starszych,

dla osób niepełnosprawnych ,

2. Rozwój pracy socjalnej i działań na rzecz integracji osób niepełnosprawnych ze środowiskiem lokalnym :

budowa projektów socjalnych promujących integrację społeczną,

rozwój oferty kulturalnej aktywizującej osoby niepełnosprawne.

3. Wsparcie materialne dla osób samotnych , w podeszłym wieku i osób niepełnosprawnych.

4. Podejmowanie działań zmierzających do systematycznego łamania barier dla osób niepełnosprawnych ruchowo.

5. Współdziałanie z PFRON i organizacjami pozarządowymi dla skuteczniejszego rozwiązywania problemów osób niepełnosprawnych .

systematyczne pozyskiwanie środków na łamanie barier architektonicznych,

systematyczna działalność informacyjna dot. Problemu niepełnosprawności w tym za pośrednictwem strony internetowej Urzędu Gminy ,

6. Współpraca z Powiatowym Centrum Pomocy Rodzinie i Powiatowym Urzędem Pracy w zakresie aktywizacji społecznej i zawodowej osób niepełnosprawnych.

7. Rozwój działań informacyjnych i promocyjnych związanych z pozycją osób w podeszłym wieku i niepełnosprawnych.

8. Wsparcie osób zaburzonych i chorych psychicznie w samodzielnym funkcjonowaniu na terenie gminy w szczególności poprzez opiekę medyczną , poradnictwo socjalne i pomoc materialną.

Problem :

Dysfunkcje opiekuńczo – wychowawcze w rodzinach wymagających profesjonalnej pomocy w rozwiązywaniu pojawiających się trudności

Cel strategiczny 3

Budowa zintegrowanego systemu pomocy rodzinie dysfunkcyjnej

Cele szczegółowe

3.1. Utrzymanie dziecka w rodzinie :

- pomoc rodzinom niewydolnym wychowawczo w przezwyciężaniu problemów opiekuńczo – wychowawczych poprzez odtworzenie

albo wzmocnienie ich funkcji ,

- zapewnienie dzieciom i młodzieży odpowiednich warunków do życia i rozwoju zgodnie z ich potrzebami i przysługującymi im prawami ,

- pomoc młodzieży w życiowym usamodzielnieniu poprzez nabycie umiejętności społecznych umożliwiających prawidłową adaptację społeczną oraz integrację ze środowiskiem ,

- przeciwdziałanie szerzeniu się postaw destrukcyjnych , agresywnych , aspołecznych w środowisku dzieci i młodzieży,

3.2. Zapewnienie opieki i wychowania dzieciom pozbawionym częściowo lub

całkowicie opieki rodziców z zachowaniem priorytetu prorodzinnych form

opieki zastępczej :

- zagwarantowanie dzieciom i młodzieży właściwych warunków opiekuńczo -

wychowawczych poprzez umieszczenie w prorodzinnych formach opieki

najbardziej zbliżonych do środowiska rodzinnego lub formach instytucjonalnych odpowiednio do diagnozy dziecka , na czas kryzysu rodziny naturalnej.

- reintegracja rodziny poprzez ponowne podjęcie funkcji opiekuńczo – wychowawczych przez rodzinę naturalną dziecka po przezwyciężeniu problemów życiowych stanowiących przyczynę umieszczenia dziecka poza rodziną oraz odtworzenie i wzmocnienie funkcji rodziny naturalnej.

3.3. Aktywne rozwiązywanie sytuacji kryzysowej w rodzinie.

- objęcie opieką psychologiczną i pedagogiczną rodziny w której występuje

kryzys,

- wsparcie instytucjonalne rodziny pozostającej w kryzysie.

Kierunki działania :

1. Systematyczna praca socjalna z rodzinami z problemem opiekuńczo –wychowawczym polegająca na :

- diagnozie deficytów w zakresie pełnienia ról rodzicielskich , wydolności opiekuńczo – wychowawczej , zaniedbań względem dzieci ,
- diagnozie – ocenie sytuacji dziecka w rodzinie , środowisku szkolnym , rówieśniczym.

2. Pomoc materialna dla rodzin pozostających w trudnej sytuacji ekonomicznej realizowana przez Ośrodek Pomocy Społecznej :

a . z systemu pomocy społecznej ,

b . z systemu świadczeń rodzinnych.

3. Systematyczna współpraca z istniejącymi w powiecie jednostkami zapewniającymi opiekę dla dzieci.

4. Systematyczna współpraca z wymiarem sprawiedliwości właściwym ze względu na położenie gminy , w szczególności :

sądem rodzinnym ,

kuratorami sądowymi dla dzieci i młodzieży.

5. Współpraca z organizacjami pozarządowymi promującymi rodzinne formy opieki zastępczej.

6. Współuczestnictwo w kampaniach medialnych i informacyjnych organizowanych przez inne podmioty pomocy społecznej (PCPR , GOPS , inne).

7. Systematyczne współdziałanie Ośrodka Pomocy Społecznej z placówkami

oświatowymi w celu bieżącej analizy sytuacji dzieci i młodzieży uczęszczającej do szkół , a w szczególności przeciwdziałanie pojawiającym się patologiom,

8. Wspieranie działań mających na celu utworzenie na terenie gminy świetlicy środowiskowej zapewniającej dzieciom pomoc w nauce , opiekę i rozrywkę po lekcjach , posiłek.

Problem :

Choroba alkoholowa jest jednym z poważniejszych problemów społecznych na terenie gminy , staje się przyczyną szeregu negatywnych zjawisk , skutecznie ograniczając wydolność rodzin dotkniętych tym problemem

Cel strategiczny 4

Budowa zintegrowanego systemu profilaktyki i rozwiązywania problemów alkoholowych na terenie gminy.

Cele szczegółowe

- 4.1 . Zapobieganie powstawaniu nowych problemów alkoholowych ,
- 4.2. Zmniejszanie rozmiarów problemów , które aktualnie występują ,
- 4.3. Zwiększenie zasobów niezbędnych do radzenia sobie z już istniejącymi problemami.

Kierunki działania:

1. Ograniczanie i zmiana struktury spożycia napojów alkoholowych.
2. Zmiana zachowań i postaw mieszkańców w sytuacjach związanych z alkoholem.
3. Wdrożenie stosownych form profilaktyki kierowanej w szczególności do dzieci i młodzieży,
4. Budowanie skutecznych form kontroli prawnej i społecznej nad szkodliwymi formami postępowania osób nadużywających alkoholu.
5. Zwiększenie skuteczności i dostępności terapii w zakresie nowoczesnych strategii i metod rozwiązywania problemów alkoholowych .
6. Przeciwdziałanie przemocy domowej.
7. Organizacja spotkań informacyjnych dla rodzin dotkniętych problemem uzależnień.

Cele i kierunki działań są realizowane zgodnie z przyjmowanym corocznie przez Radę Gminy Gminnym Programem Profilaktyki i Rozwiązywania Problemów Alkoholowych zawierającym szczegółowe działania w ww. zakresie.

Problem :

Właściwa ocena możliwości lokalnego systemu pomocy społecznej i jego rozwój zgodnie i ze zmieniającymi się potrzebami społecznymi

Cel strategiczny 5

Diagnozowanie i monitorowanie problemów społecznych.

Cele szczegółowe :

- 5.1 . Ocena stanu potrzeb społecznych.
- 5.2. Ocena możliwości skutecznego reagowania na pojawiające się kwestie społeczne.

Kierunki działania :

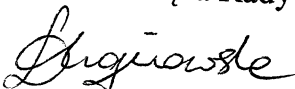
1. Systematyczny monitoring problemów społecznych realizowany przez pracowników Ośrodka Pomocy Społecznej.
2. Systematyczna analiza zasobów finansowych przeznaczonych na realizację zadań własnych i zleconych.
3. Coroczne informowanie radnych i decydentów o istniejących potrzebach i kwestiach społecznych .
4. Analiza świadczonej pomocy ze względu na efektywność i właściwość adresatów.
5. Ciągłe podnoszenie kwalifikacji przez kadre pomocy społecznej w celu lepszego rozpoznawania i reagowania na pojawiające się kwestie społeczne.

6. Systematyczny monitoring istniejących i rozpoczynających się programów celowych i funduszy służący ewentualnemu pozyskiwaniu środków zewnętrznych na rozwiązywanie lokalnych potrzeb społecznych.

PODSUMOWANIE

Gminna Strategia Rozwiązywania Problemów Społecznych dla gminy Gołymín –Ośrodek została opracowana na okres 2015 - 2020 i ma na celu uporządkowanie i podjęcie planowych działań na rzecz najsłabszej grupy mieszkańców gminy. Podstawowym kierunkiem działań jest tworzenie zintegrowanego systemu pomocy społecznej w celu zapobiegania, łagodzenia, likwidowania niekorzystnych zjawisk społecznych. Głównym narzędziem pracy ma być praca socjalna z osobą, rodziną oraz społecznością lokalną. Praca socjalna powinna być traktowana jako funkcja pomocy społecznej, której celem jest doprowadzenie do życiowego usamodzielnienia się osób i rodzin oraz ich integracja ze społeczeństwem. Ważne miejsce w strategii zajmuje profesjonalna i dobrze przygotowana kadra pracowników, która włączy się w realizację niniejszego programu. Bazą wyjściową do sporządzenia strategii było : rozeznanie środowiska lokalnego, jego zasobów, potrzeb, przeprowadzone przez kadrę pomocy społecznej analizy, oraz jej dotychczasowe doświadczenie zawodowe. Dlatego też głównym podmiotem realizującym strategię będzie Gminny Ośrodek Pomocy Społecznej w Gołymínie – Ośrodku oraz Gminna Komisja Profilaktyki i Rozwiązywania Problemów Alkoholowych. Realizacja wytyczonych zadań będzie możliwa przy zaangażowaniu samorządu terytorialnego, podmiotów gospodarczych, organizacji społecznych oraz społeczności lokalnych. Zadania będą realizowane w miarę możliwości finansowych gminy oraz pozyskiwanych środków finansowych z funduszy strukturalnych Unii Europejskiej.

Przewodnicząca Rady Gminy


Danuta Jadwiga Chojnowska