

**Uchwała Nr XVIII/161/2012**  
**Rady Gminy w Czarnej**  
**z dnia 2 marca 2012 r.**

**w sprawie: uchwalenia wieloletniej prognozy finansowej Gminy Czarna.**

*Na podstawie art. 18 ust. 2 pkt 15 ustawy z dnia 8 marca 1990r. o samorządzie gminnym (Dz. U. z 2001 r. Nr 142, poz. 1591, z późn. zm.), art. 228 ust. 1 i 2 i art. 230 ust. 6 ustawy z dnia 27 sierpnia 2009 r. o finansach publicznych (Dz. U. Nr 157, poz. 1240, z późn. zm.) oraz art. art. 122 ust. 2 i 3 ustawy z dnia 27 sierpnia 2009 r. Przepisy wprowadzające ustawę o finansach publicznych (Dz. U. Nr 157, poz. 1241) Rada Gminy w Czarnej, uchwała co następuje:*

**§ 1.** Uchwała się wieloletnią prognozę finansową Gminy Czarna wraz z prognozą kwoty długu na lata 2012 – 2019, w brzmieniu stanowiącym załącznik Nr 1 do niniejszej uchwały.

**§ 2.** Określa się przedsięwzięcia o których mowa art. 226 ust. 4 ustawy o finansach publicznych zgodnie z załącznikiem nr 2 do niniejszej uchwały.

**§ 3.** Upoważnia się Wójta Gminy Czarna do zaciągania zobowiązań związanych z realizacją przedsięwzięć, o których mowa art. 226 ust. 4 ustawy o finansach publicznych określonych w załączniku nr 2 do niniejszej uchwały do wysokości: **1.929.215 zł.**

**§ 4.** Upoważnia się Wójta Gminy Czarna do zaciągania zobowiązań z tytułu umów, których realizacja w roku budżetowym i w latach następnych jest niezbędna do zapewnienia ciągłości działania jednostki i z których wynikające płatności wykraczają poza rok budżetowy, nie stanowiących przedsięwzięcia, o którym mowa w art. 226 ust. 4 pkt 2 ustawy o finansach publicznych:

1) zawieranych na czas nieokreślony w zakresie:

- a) dostawy wody za pomocą sieci wodno-kanalizacyjnej lub odprowadzania ścieków do takiej sieci,
- b) dostawy gazu z sieci gazowej.

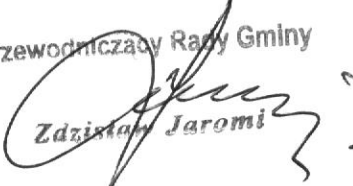
**§ 5.** Upoważnia się Wójta Gminy Czarna do przekazania uprawnień kierownikom jednostek organizacyjnych Gminy Czarna do zaciągania zobowiązań z tytułu umów, których realizacja w roku budżetowym i w latach następnych jest niezbędna do zapewnienia ciągłości działania jednostki i z których wynikające płatności wykraczają poza rok budżetowy, nie stanowiących przedsięwzięcia, o którym mowa w art. 226 ust. 4 pkt 2 ustawy o finansach publicznych:



- 1) zawieranych na czas nieokreślony w zakresie:
- a) dostawy wody za pomocą sieci wodno-kanalizacyjnej lub odprowadzania ścieków do takiej sieci,
  - b) dostawy gazu z sieci gazowej.

§ 6. Traci moc Uchwała Nr XVII/152/2012 z dnia 27 stycznia 2012 r. Rady Gminy w Czarnej w sprawie uchwalenia wieloletniej prognozy finansowej Gminy Czarna.

§ 7. Uchwała wchodzi w życie z dniem podjęcia.

Przewodniczący Rady Gminy  
  
Zdzisław Jaromi



# Wieloletnia Prognoza Finansowa

## Załącznik nr 1 do Uchwały Nr XVIII/161/2012 Rady Gminy Czarna z dnia 2 marca 2012

Lp	Formuła	z tego:		z tego:		z tego:		z tego:		z tego:		z tego:							
		dochody bieżące		dochody majątkowe		Wydatki ogółem		Wydatki bieżące razem		Wydatki bieżące (bez odsetek i prowizji od kredytów i pożyczek oraz wyemitowanych papierów wartościowych)		z tytułu gwarancji i poręczeń		na projekty realizowane przy udziale środków, o których mowa w art. 5 ust. 1 pkt 2		wydatki bieżące na obsługę długu		odsetki i dyskonta	
		w lym.	z UE*	w lym.	z UE*	z tego:	z tego:	z tego:	z tego:	w lym.	z tego:	w lym.	z tego:	w lym.	z tego:	w lym.	z tego:	w lym.	z tego:
1.	[1.1]+[1.2]	1.1.	1.1.1.	1.2.	1.2.1.	1.2.2.	2.	2.1.	2.1.1.	2.1.1.1.	2.1.1.1.1.	2.1.1.1.2.	2.1.2.	2.1.2.1.					
Wykonanie 2009	30 836 269,10	25 037 890,96	0,00	5 798 378,14	1 925 591,18	0,00	31 230 749,04	24 019 878,99	23 838 465,92	0,00	0,00	0,00	0,00	181 413,07	181 413,07				
Wykonanie 2010	32 706 899,09	26 292 346,60	0,00	6 414 552,49	2 878 667,09	0,00	38 551 679,75	27 328 374,82	27 016 428,16	0,00	0,00	0,00	0,00	311 946,66	311 946,66				
Plan 3 kw. 2011	30 276 096,74	26 051 964,86	0,00	4 224 131,88	1 900 000,00	0,00	31 819 374,74	25 864 901,86	25 211 901,86	0,00	0,00	0,00	0,00	653 000,00	653 000,00				
Przewidywane wykonanie 2011	28 236 415,73	26 651 761,63	0,00	1 584 654,10	381 230,00	0,00	30 737 183,49	26 060 708,17	25 504 859,02	0,00	0,00	0,00	0,00	555 849,15	555 849,15				
2012	30 584 588,00	26 798 388,00	0,00	3 786 200,00	1 100 000,00	0,00	31 086 262,00	26 158 671,00	25 598 671,00	0,00	0,00	0,00	0,00	560 000,00	560 000,00				
2013	30 475 630,00	28 175 630,00	0,00	2 300 000,00	2 300 000,00	0,00	29 132 496,00	26 195 000,00	25 650 000,00	0,00	0,00	0,00	0,00	545 000,00	545 000,00				
2014	31 110 000,00	29 360 000,00	0,00	1 750 000,00	1 750 000,00	0,00	28 988 496,00	26 629 772,00	26 139 772,00	0,00	0,00	0,00	0,00	490 000,00	490 000,00				
2015	31 893 200,00	30 593 200,00	0,00	1 300 000,00	1 300 000,00	0,00	29 717 092,00	27 173 000,00	26 745 000,00	0,00	0,00	0,00	0,00	428 000,00	428 000,00				
2016	32 880 000,00	31 880 000,00	0,00	1 000 000,00	1 000 000,00	0,00	30 571 553,00	27 296 997,00	26 949 997,00	0,00	0,00	0,00	0,00	347 000,00	347 000,00				
2017	32 201 700,00	31 901 700,00	0,00	300 000,00	300 000,00	0,00	30 481 700,00	28 015 500,00	27 840 500,00	0,00	0,00	0,00	0,00	175 000,00	175 000,00				
2018	32 739 700,00	32 539 700,00	0,00	200 000,00	200 000,00	0,00	31 019 700,00	28 798 000,00	28 750 000,00	0,00	0,00	0,00	0,00	48 000,00	48 000,00				
2019	32 527 246,00	32 307 246,00	0,00	220 000,00	220 000,00	0,00	32 082 000,33	28 822 000,33	28 800 000,33	0,00	0,00	0,00	0,00	22 000,00	22 000,00				

\* środki, o których mowa w art. 5 ust. 1 pkt 2 ustawy o finansach publicznych z 2009 r.



Lp	Wyszczególnienie	Wyciągi majętkowe		Wynik budżetu	Dochody bieżące - wydatki bieżące	Przychody budżetu	Nadwyżka budżetowa z lat ubiegłych plus wolne środki, o których mowa w art. 217 ust. 2 pkt 6 upr, angażowane w budżecie roku bieżącego		w tym:		inne przychody nie związane z zadaniem zaciąganiem długu	w tym:		Kredyty, pożyczki, sprzedaż papierów wartościowych	w tym:	
		na projekty realizowane przy udziale środków, o których mowa w art. 5 ust. 1 pkt 2	w tym:				5.1	5.1.1	5.2	5.2.1		5.3	5.3.1			
Formula		2.2.1.		3	4	5	5.1	5.1.1	5.2	5.2.1	5.3	5.3.1				
Wykonanie 2009				(1.1) - (2.1)	(1.1) - (2.1)	[5.1] + [5.2] + [5.3]										
Wykonanie 2010	7 210 870,05		0,00	-394 479,94	1 018 011,97	3 514 045,00	0,00	0,00	0,00	0,00	0,00	0,00	3 514 045,00			394 479,94
Plan 3 kw. 2011	11 223 304,93		0,00	-5 844 780,66	-1 036 028,22	8 409 006,00	1 126 641,00	0,00	0,00	0,00	0,00	0,00	7 282 365,00			5 844 780,66
Przewidywane wykonanie 2011	5 954 472,88		0,00	-1 543 278,00	187 063,00	3 255 722,00	2 173 522,00	543 622,00	82 200,00	0,00	1 000 000,00	0,00	1 000 000,00			1 000 000,00
2012	4 676 475,32		0,00	-2 500 767,76	591 053,46	4 213 211,55	3 650 891,55	1 938 447,76	82 200,00	0,00	480 120,00	0,00	480 120,00			480 120,00
2013	4 927 591,00		0,00	-501 674,00	639 717,00	3 566 432,00	94 754,00	0,00	0,00	0,00	3 471 678,00	0,00	3 471 678,00			501 674,00
2014	2 937 496,00		0,00	1 343 134,00	1 980 630,00	1 376 620,00	0,00	0,00	67 000,00	0,00	1 309 120,00	0,00	1 309 120,00			0,00
2015	2 358 724,00		0,00	2 121 504,00	2 730 228,00	67 000,00	0,00	0,00	67 000,00	0,00	0,00	0,00	0,00			0,00
2016	2 544 092,00		0,00	2 176 108,00	3 420 200,00	0,00	0,00	0,00	0,00	0,00	0,00	0,00	0,00			0,00
2017	3 274 556,00		0,00	2 308 447,00	4 583 003,00	0,00	0,00	0,00	0,00	0,00	0,00	0,00	0,00			0,00
2018	2 466 200,00		0,00	1 720 000,00	3 886 200,00	0,00	0,00	0,00	0,00	0,00	0,00	0,00	0,00			0,00
2019	2 221 700,00		0,00	1 720 000,00	3 741 700,00	0,00	0,00	0,00	0,00	0,00	0,00	0,00	0,00			0,00
	3 270 000,00		0,00	435 245,67	3 485 245,67	0,00	0,00	0,00	0,00	0,00	0,00	0,00	0,00			0,00

Z tego:





**Uchwała Nr XVIII/161/2012**  
**Rady Gminy w Czarnej**  
**z dnia 2 marca 2012 r.**

**w sprawie: uchwalenia wieloletniej prognozy finansowej Gminy Czarna.**

*Na podstawie art. 18 ust. 2 pkt 15 ustawy z dnia 8 marca 1990r. o samorządzie gminnym (Dz. U. z 2001 r. Nr 142, poz. 1591, z późn. zm.), art. 228 ust. 1 i 2 i art. 230 ust. 6 ustawy z dnia 27 sierpnia 2009 r. o finansach publicznych (Dz. U. Nr 157, poz. 1240, z późn. zm.) oraz art. art. 122 ust. 2 i 3 ustawy z dnia 27 sierpnia 2009 r. Przepisy wprowadzające ustawę o finansach publicznych (Dz. U. Nr 157, poz. 1241) Rada Gminy w Czarnej, uchwała co następuje:*

§ 1. Uchwała się wieloletnią prognozę finansową Gminy Czarna wraz z prognozą kwoty długu na lata 2012 – 2019, w brzmieniu stanowiącym załącznik Nr 1 do niniejszej uchwały.

§ 2. Określa się przedsięwzięcia o których mowa art. 226 ust. 4 ustawy o finansach publicznych zgodnie z załącznikiem nr 2 do niniejszej uchwały.

§ 3. Upoważnia się Wójta Gminy Czarna do zaciągania zobowiązań związanych z realizacją przedsięwzięć, o których mowa art. 226 ust. 4 ustawy o finansach publicznych określonych w załączniku nr 2 do niniejszej uchwały do wysokości: **1.929.215 zł.**

§ 4. Upoważnia się Wójta Gminy Czarna do zaciągania zobowiązań z tytułu umów, których realizacja w roku budżetowym i w latach następnych jest niezbędna do zapewnienia ciągłości działania jednostki i z których wynikające płatności wykraczają poza rok budżetowy, nie stanowiących przedsięwzięcia, o którym mowa w art. 226 ust. 4 pkt 2 ustawy o finansach publicznych:

1) zawieranych na czas nieokreślony w zakresie:

- a) dostawy wody za pomocą sieci wodno-kanalizacyjnej lub odprowadzania ścieków do takiej sieci,
- b) dostawy gazu z sieci gazowej.


§ 5. Upoważnia się Wójta Gminy Czarna do przekazania uprawnień kierownikom jednostek organizacyjnych Gminy Czarna do zaciągania zobowiązań z tytułu umów, których realizacja w roku budżetowym i w latach następnych jest niezbędna do zapewnienia ciągłości działania jednostki i z których wynikające płatności wykraczają poza rok budżetowy, nie stanowiących przedsięwzięcia, o którym mowa w art. 226 ust. 4 pkt 2 ustawy o finansach publicznych:

1) zawieranych na czas nieokreślony w zakresie:

- a) dostawy wody za pomocą sieci wodno-kanalizacyjnej lub odprowadzania ścieków do takiej sieci,
- b) dostawy gazu z sieci gazowej.

§ 6. Traci moc Uchwała Nr XVII/152/2012 z dnia 27 stycznia 2012 r. Rady Gminy w Czarnej w sprawie uchwalenia wieloletniej prognozy finansowej Gminy Czarna.

§ 7. Uchwała wchodzi w życie z dniem podjęcia.

Przewodniczący Rady Gminy  
  
Zdzisław Jaromi

# Wieloletnia Prognoza Finansowa

## Załącznik nr 1 do Uchwały Nr XVIII/161/2012 Rady Gminy Czarna z dnia 2 marca 2012

Lp	Wykazanie	z tego:				Wydatki ogółem	z tego:				Wydatki ogółem	z tego:			
		dochody bieżące		w tym:			Wydatki bieżące		w tym:			Wydatki bieżące		w tym:	
		1.1.	1.1.1.	1.2.	1.2.1.		2.1.	2.1.1.	2.1.1.1.	2.1.1.2.		2.1.2.	2.1.2.1.	2.1.2.2.	2.1.2.3.
Wykonanie 2009	30 836 269,10	25 037 890,96	0,00	5 798 378,14	1 925 591,18	0,00	31 230 749,04	24 019 878,99	23 838 465,92	0,00	0,00	0,00	181 413,07	181 413,07	
Wykonanie 2010	32 706 899,09	26 292 346,60	0,00	6 414 552,49	2 878 667,09	0,00	38 551 679,75	27 328 374,82	27 016 428,16	0,00	0,00	0,00	311 946,66	311 946,66	
Plan 3 kw. 2011	30 276 096,74	26 051 964,86	0,00	4 224 131,88	1 900 000,00	0,00	31 819 374,74	25 864 901,86	25 211 901,86	0,00	0,00	0,00	653 000,00	653 000,00	
Przewidywane wykonanie 2011	28 236 415,73	26 651 761,63	0,00	1 584 654,10	381 230,00	0,00	30 737 183,49	26 060 708,17	25 504 859,02	0,00	0,00	0,00	555 849,15	555 849,15	
2012	30 584 588,00	26 798 388,00	0,00	3 786 200,00	1 100 000,00	0,00	31 086 262,00	26 158 671,00	25 598 671,00	0,00	0,00	0,00	560 000,00	560 000,00	
2013	30 475 630,00	28 175 630,00	0,00	2 300 000,00	2 300 000,00	0,00	29 132 486,00	26 195 000,00	25 650 000,00	0,00	0,00	0,00	545 000,00	545 000,00	
2014	31 110 000,00	29 360 000,00	0,00	1 750 000,00	1 750 000,00	0,00	28 988 496,00	26 629 772,00	26 139 772,00	0,00	0,00	0,00	490 000,00	490 000,00	
2015	31 893 200,00	30 593 200,00	0,00	1 300 000,00	1 300 000,00	0,00	29 717 092,00	27 173 000,00	26 745 000,00	0,00	0,00	0,00	428 000,00	428 000,00	
2016	32 880 000,00	31 880 000,00	0,00	1 000 000,00	1 000 000,00	0,00	30 571 553,00	27 296 997,00	26 949 997,00	0,00	0,00	0,00	347 000,00	347 000,00	
2017	32 201 700,00	31 901 700,00	0,00	300 000,00	300 000,00	0,00	30 481 700,00	28 015 500,00	27 840 500,00	0,00	0,00	0,00	175 000,00	175 000,00	
2018	32 739 700,00	32 539 700,00	0,00	200 000,00	200 000,00	0,00	31 019 700,00	28 798 000,00	28 750 000,00	0,00	0,00	0,00	48 000,00	48 000,00	
2019	32 527 246,00	32 307 246,00	0,00	220 000,00	220 000,00	0,00	32 092 000,33	28 822 000,33	28 800 000,33	0,00	0,00	0,00	22 000,00	22 000,00	

\* środki, o których mowa w art. 5 ust. 1 pkt 2 ustawy o finansach publicznych z 2009 r.

Wyszczególnienie	Wydatki majątkowe	na projekty realizowane przy udziale środków, o których mowa w art. 5 ust. 1 pkt 2	Wynik budżetu	Dochody bieżące - wydatki bieżące	Przychody budżetu	Nadwyżka budżetowa z lat ubiegłych plus wolne środki, o których mowa w art. 217 ust. 2 pkt 6 ufp, angażowane w budżecie roku bieżącego	w tym:		Inne przychody nie związane z zaciągnięciem długu	w tym:		Kredyty, pożyczki, sprzedaż papierów wartościowych	w tym:	
							na pokrycie deficytu budżetu	deficytu		na pokrycie deficytu budżetu	deficytu		na pokrycie deficytu budżetu	deficytu
Lp	2.2	2.2.1.	3	4	5	5.1.	5.1.1.	5.2.	5.2.1.	5.3.	5.3.1.			
Formuła			[1]-[2]	[1]-[2]-[1]	[5]-[4]+[5.2]+[5.3]									
Wykonanie 2009	7 210 870,05	0,00	-394 479,94	1 018 011,97	3 514 045,00	0,00	0,00	0,00	0,00	3 514 045,00	394 479,94			
Wykonanie 2010	11 223 304,93	0,00	-5 844 780,66	-1 036 028,22	8 409 006,00	1 126 641,00	0,00	0,00	0,00	7 282 365,00	5 844 780,66			
Plan 3 kw. 2011	5 954 472,88	0,00	-1 543 278,00	187 063,00	3 255 722,00	2 173 522,00	543 522,00	82 200,00	0,00	1 000 000,00	1 000 000,00			
Przewidywane wykonanie 2011	4 676 475,32	0,00	-2 500 767,76	591 053,46	4 213 211,55	3 650 891,55	1 938 447,76	82 200,00	82 200,00	480 120,00	480 120,00			
2012	4 927 591,00	0,00	-501 674,00	639 717,00	3 566 432,00	94 754,00	0,00	0,00	0,00	3 471 678,00	501 674,00			
2013	2 937 486,00	0,00	1 343 134,00	1 980 630,00	1 376 620,00	0,00	0,00	67 500,00	0,00	1 309 120,00	0,00			
2014	2 358 724,00	0,00	2 121 504,00	2 730 228,00	67 000,00	0,00	0,00	67 000,00	0,00	0,00	0,00			
2015	2 544 092,00	0,00	2 176 108,00	3 420 200,00	0,00	0,00	0,00	0,00	0,00	0,00	0,00			
2016	3 274 556,00	0,00	2 308 447,00	4 583 003,00	0,00	0,00	0,00	0,00	0,00	0,00	0,00			
2017	2 466 200,00	0,00	1 720 000,00	3 886 200,00	0,00	0,00	0,00	0,00	0,00	0,00	0,00			
2018	2 221 700,00	0,00	1 720 000,00	3 741 700,00	0,00	0,00	0,00	0,00	0,00	0,00	0,00			
2019	3 270 000,00	0,00	435 245,67	3 485 245,67	0,00	0,00	0,00	0,00	0,00	0,00	0,00			

z tego:

Lp	6.	6.1.	z tego:		6.2.	7.	w tym:		8.	wskazniki z art. 169/170 surp			
			w tym:	kwota wyłączeń z art. 243 ust. 3 pkt 1 ufp oraz art. 169 ust. 3 surp przypadająca na dany rok budżetowy			inne rozchody (bez spłaty długu np. udzielane pożyczki)	dług spłacany wydatkami (zobowiązania wymagające umowy zaliczane do kategorii kredytów i pożyczek, itp.)		łącznie kwota wyłączeń z art. 170 ust. 3 surp	Zadłużenie/dochód y ogółem - max 60% z art. 170 surp (bez wyłączeń)	Zadłużenie/dochód y ogółem - max 60% z art. 170 surp (po uwzględnieniu wyłączeń)	Planowana łączna kwota spłaty zobowiązań/dochód y ogółem - max 15% z art. 169 surp (bez wyłączeń)
Formuła	6.1+6e2i	6.1.1.			6.2.	7.	7.1.		8.	9.	9a.	10.	10a.
Wykonanie 2009	1 089 430,00	1 089 430,00	0,00		0,00	6 508 147,00	0,00	0,00	0,00	21,11%	21,11%	4,12%	4,12%
Wykonanie 2010	1 088 370,00	1 006 170,00	0,00		82 200,00	12 784 342,00	0,00	0,00	0,00	39,09%	39,09%	4,03%	4,03%
Plan 3 kw. 2011	1 712 444,00	1 712 444,00	0,00		0,00	12 071 898,00	0,00	0,00	0,00	39,87%	39,87%	7,81%	7,81%
Przewidywane wykonanie 2011	1 712 443,79	1 712 443,79	0,00		0,00	11 552 018,67	0,00	0,00	0,00	40,91%	40,91%	8,03%	8,03%
2012	3 064 758,00	3 064 758,00	0,00		0,00	11 958 938,67	0,00	0,00	0,00	39,10%	39,10%	11,85%	11,85%
2013	2 719 754,00	2 719 754,00	0,00		0,00	10 548 304,67	0,00	0,00	0,00	34,61%	34,61%	10,71%	10,71%
2014	2 188 504,00	2 188 504,00	0,00		0,00	8 359 800,67	0,00	0,00	0,00	26,87%	26,87%	8,61%	8,61%
2015	2 176 108,00	2 176 108,00	0,00		0,00	6 183 692,67	0,00	0,00	0,00	19,39%	19,39%	8,17%	8,17%
2016	2 308 447,00	2 308 447,00	0,00		0,00	3 875 245,67	0,00	0,00	0,00	11,79%	11,79%	8,08%	8,08%
2017	1 720 000,00	1 720 000,00	0,00		0,00	2 155 245,67	0,00	0,00	0,00	6,69%	6,69%	5,89%	5,89%
2018	1 720 000,00	1 720 000,00	0,00		0,00	435 245,67	0,00	0,00	0,00	1,33%	1,33%	5,40%	5,40%
2019	435 245,67	435 245,67	0,00		0,00	0,00	0,00	0,00	0,00	0,00%	0,00%	1,41%	1,41%





a) programy, projekty lub zadania związane z programami realizowanymi z udziałem środków, o których mowa w art. 5 ust. 1 pkt 2 i 3, (razem)

**Wykaz przedsięwzięć**

**Łączne nakłady finansowe i limity zobowiązań**

L.p.	Nazwa i cel	Okres realizacji		Rozdz.	Jednostka odpowiedzialna lub koordynująca	Łączne nakłady finansowe	Limit zobowiązań	Suma limitów wydatków przyjętych w latach WPF
		od	do					
	<b>Razem</b>					<b>4 676 645,00</b>	<b>1 929 215,00</b>	<b>4 662 955,00</b>
	- wydatki bieżące					0,00	0,00	0,00
	<b>- wydatki majątkowe</b>					<b>4 676 645,00</b>	<b>1 929 215,00</b>	<b>4 662 955,00</b>
1.[m]	Budowa boiska sportowego wraz z infrastrukturą towarzyszącą w miejscowości Czarna	2012	2013		Urząd Gminy w Czarniej	472 872,00	222 872,00	472 872,00
2.[m]	Budowa ścieżek rowerowych i placów zabaw w miejscowościach Dąbrówki, Krzemienica, Pogwizdów i Wola Mała	2012	2013		Urząd Gminy w Czarniej	900 416,00	540 250,00	900 416,00
3.[m]	Przebudowa i rozbudowa sieci wodociągowej w miejscowościach Pogwizdów i Medynia Głogowska wraz z remontem Stacji Uzdatniania Wody	2011	2013		Urząd Gminy w Czarniej	3 303 357,00	1 166 093,00	3 289 667,00




a) programy, projekty lub zadania związane z programami realizowanymi z udziałem środków, o których mowa w art. 5 ust. 1 pkt 2 i 3, (razem)

**Wykaz przedsięwzięć**

**Limity wydatków na przedsięwzięcia**

L.p.	Nazwa i cel	Okres realizacji		Rozdz.	Limity wydatków na przedsięwzięcia				
		od	do		2012	2013	2014	2015	
	Razem				2 733 740,00	1 929 215,00	0,00	0,00	
	- wydatki bieżące				0,00	0,00	0,00	0,00	
	- wydatki majątkowe				2 733 740,00	1 929 215,00	0,00	0,00	
1.[m]	Budowa boiska sportowego wraz z infrastrukturą towarzyszącą w miejscowości Czarna	2012	2013		250 000,00	222 872,00			
2.[m]	Budowa ścieżek rowerowych i placów zabaw w miejscowościach Dąbrówki, Krzemienica, Pogwizdów i Woja Mała	2012	2013		360 166,00	540 250,00			
3.[m]	Przebudowa i rozbudowa sieci wodociągowej w miejscowościach Pogwizdów i Medynia Głogowska wraz z remontem Stacji Uzdatniania Wody	2011	2013		2 123 574,00	1 166 093,00			

Przewodniczący Rady Gminy  
Zdzisław Jaromi



Wyszczególnienie	Kwota zobowiązań z tytułu współtworzonego przez listę przypadających do spłaty w danym roku budżetowym podlegająca doliczeniu zgodnie z art. 244 ufp	Maksymalny dopuszczalny wskaźnik spłaty z art. 243 ufp	Relacja (D+WB+Dsm)/Do, o której mowa w art. 243 w danym roku	Relacja planowanej łącznej kwoty spłaty zobowiązań do dochodów (po wyłączeniu)	Spełnienie wskaźnika spłaty z art. 243 ufp po uwzględnieniu u art. 244 ufp (bez wyłączenia)	Relacja planowanej łącznej kwoty spłaty zobowiązań do dochodów (po uwzględnieniu wyłączenia)	Spełnienie wskaźnika spłaty z art. 243 ufp po uwzględnieniu u art. 244 ufp (po uwzględnieniu wyłączenia)	Informacja z art. 226 ust. 2 f) wydatki:				Kwoty nadwyżki budżetowej planowanej w poszczególnych latach objętych prognozą **	Wartość przejętych zobowiązań	w tym:
								15.1.	15.2.	15.3.	15.4.			
11.	12.	12a.	13.	13a.	14.	14a.	15.1.	15.2.	15.3.	15.4.	16.	17.	17.1.	
Formula														
Wykonanie 2009	0,00	9,55%	9,55%	4,12%	TAK	4,12%	TAK	11 771 527,00	2 018 094,00	0,00	0,00	0,00	0,00	
Wykonanie 2010	0,00	5,63%	5,63%	4,03%	TAK	4,03%	TAK	13 327 499,00	2 130 869,00	0,00	0,00	0,00	0,00	
Plan 3 kw. 2011	0,00	6,89%	6,89%	7,81%	TAK	7,81%	TAK	13 605 992,00	2 091 077,00	0,00	0,00	0,00	0,00	
Przewidywane wykonanie 2011	0,00	3,44%	3,44%	8,03%	TAK	8,03%	TAK	14 014 033,14	2 091 077,00	0,00	0,00	0,00	0,00	
2012	0,00	7,36%	5,69%	11,85%	NIE	11,85%	NIE	14 775 773,00	2 256 433,00	0,00	2 733 740,00	0,00	0,00	
2013	0,00	6,07%	14,05%	10,71%	NIE	10,71%	NIE	14 700 000,00	2 420 000,00	0,00	1 929 215,00	1 343 134,00	0,00	
2014	0,00	8,88%	14,40%	8,61%	TAK	8,61%	TAK	14 720 000,00	2 455 000,00	0,00	0,00	2 121 504,00	0,00	
2015	0,00	11,38%	14,80%	8,17%	TAK	8,17%	TAK	14 790 000,00	2 460 000,00	0,00	0,00	2 176 108,00	0,00	
2016	0,00	14,42%	16,98%	8,08%	TAK	8,08%	TAK	15 170 000,00	2 450 000,00	0,00	0,00	2 308 447,00	0,00	
2017	0,00	15,39%	13,00%	5,88%	TAK	5,88%	TAK	16 010 000,00	2 520 000,00	0,00	0,00	1 720 000,00	0,00	
2018	0,00	14,93%	12,04%	5,40%	TAK	5,40%	TAK	16 240 000,00	2 640 000,00	0,00	0,00	1 720 000,00	0,00	
2019	0,00	14,01%	11,39%	1,41%	TAK	1,41%	TAK	16 560 000,00	2 690 000,00	0,00	0,00	435 245,67	0,00	

\*\* Przeniesienie planowanej nadwyżki budżetowej jest szczegółowo opisane w objaśnieniach.

Przewodniczący Rady Gminy  
Zdzisław Jaromi