

**UCHWAŁA NR XLI/232/2018  
RADY GMINY GARDEJA**

z dnia 20 czerwca 2018 r.

**w sprawie rozpatrzenia i zatwierdzenia sprawozdania finansowego gminy Gardeja  
wraz ze sprawozdaniem z wykonania budżetu gminy Gardeja za 2017 rok.**

Na podstawie art. 18 ust. 2 pkt 4 ustawy z dnia 8 marca 1990 r. o samorządzie gminnym (t.j.: Dz. U. z 2018 r., poz. 994 ze zm.) oraz zgodnie z art. 270 ust. 4 ustawy z dnia 27 sierpnia 2009 roku o finansach publicznych (t.j.: Dz. U. z 2017 r., poz. 2077 ze zm.), **Rada Gminy Gardeja uchwala**, co następuje:

**§ 1.**

1. Rozpatruje się i zatwierdza sprawozdanie finansowe gminy Gardeja za rok 2017 stanowiące Załącznik nr 1 do niniejszej uchwały.

2. Sprawozdanie finansowe, o którym mowa w ust. 1, składa się z:

- a) bilansu Gminy Gardeja,
- b) rachunku zysków i strat (wariant porównawczy),
- c) zestawienia zmian w funduszu jednostki,
- d) bilansu z wykonania budżetu.

**§ 2.**

1. Rozpatruje się i zatwierdza złożone przez Wójta Gminy Gardeja sprawozdanie z wykonania budżetu gminy Gardeja za 2017 rok stanowiące Załącznik nr 2 do niniejszej uchwały.

2. Sprawozdanie, o którym mowa w ust. 1, składa się z:

- a) sprawozdania z wykonania budżetu Gminy Gardeja 2017 r. w formie opisowej wraz z załącznikami,
- b) informacji o kształtowaniu się wieloletniej prognozy finansowej oraz informacji o przebiegu realizacji przedsięwzięć za 2017 r. w formie tabelarycznej,
- c) informacji o przebiegu wykonania za 2017 r. planów finansowych gminnych instytucji kultury, ZGK w Gardei oraz SPZOZ w Gardei,
- d) informacji o stanie mienia komunalnego za 2017 r.

**§ 3.**

1. Uchwała wchodzi w życie z dniem podjęcia.

2. Sprawozdanie, o którym mowa w § 2 ust. 1, podlega ogłoszeniu w Dzienniku Urzędowym Województwa Pomorskiego.

Przewodniczący Rady  
Gminy

**Edward Cykał**

Nazwa i adres jednostki sprawozdawczej <b>Gmina Gardeja</b> ul.Kwidzyńska 27 82-520 GARDEJA	<b>BILANS</b> jednostki budżetowej i samorządowego zakładu budżetowego  sporządzony na dzień 31-12-2017 r.	Adresat: Regionalna Izba Obrachunkowa w Gdańsku
Numer identyfikacyjny REGON <b>170747750</b>		Wysłać bez pisma przewodniego 4A73CD463B328FE9 

AKTYWA	Stan na początek roku	Stan na koniec roku	PASYWA	Stan na początek roku	Stan na koniec roku
A Aktywa trwałe	40 652 647,61	43 361 005,68	A Fundusz	41 544 931,82	44 032 132,95
A.I Wartości niematerialne i prawne	0,00	0,00	A.I Fundusz jednostki	39 219 577,58	39 601 385,53
A.II Rzeczowe aktywa trwałe	39 244 391,77	41 955 494,68	A.II Wynik finansowy netto (+,-)	2 325 354,24	4 430 747,42
A.II.1 Środki trwałe	38 747 111,41	38 166 397,44	A.II.1 Zysk netto (+)	27 073 904,70	40 336 321,12
A.II.1.1 Grunty	5 832 677,69	5 864 456,19	A.II.2 Strata netto (-)	-24 748 550,46	-35 905 573,70
A.II.1.2 Budynki, lokale i obiekty inżynierii lądowej i wodnej	32 365 355,80	31 782 419,81	A.III Nadwyżka środków obrotowych (-)	0,00	0,00
A.II.1.3 Urządzenia techniczne i maszyny	170 252,67	216 600,79	A.IV Odpisy z wyniku finansowego (-)	0,00	0,00
A.II.1.4 Środki transportu	378 825,25	270 586,00	A.V Fundusz mienia zlikwidowanych jednostek	0,00	0,00
A.II.1.5 Inne środki trwałe	0,00	32 334,65	B Państwowe fundusze celowe	0,00	0,00
A.II.2 Środki trwałe w budowie (inwestycje)	497 280,36	3 789 097,24	C Zobowiązania i rezerwy na zobowiązania	2 234 065,26	1 623 651,96
A.II.3 Zaliczka na środki trwałe w budowie (inwestycje)	0,00	0,00	C.I Zobowiązania długoterminowe	0,00	0,00
A.III Należności długoterminowe	7 755,84	5 011,00	C.II Zobowiązania krótkoterminowe	2 234 065,26	1 623 651,96
A.IV Długoterminowe aktywa finansowe	1 400 500,00	1 400 500,00	C.II.1 Zobowiązania z tytułu dostaw i usług	41 711,48	55 289,37
A.IV.1 Akcje i udziały	1 400 500,00	1 400 500,00	C.II.2 Zobowiązania wobec budżetów	109 639,00	105 737,00
A.IV.2 Inne papiery wartościowe	0,00	0,00	C.II.3 Zobowiązania z tytułu ubezpieczeń i innych świadczeń	445 591,46	444 073,26
A.IV.3 Inne długoterminowe aktywa finansowe	0,00	0,00	C.II.4 Zobowiązania z tytułu wynagrodzeń	800 060,30	825 878,93
A.V Wartość mienia zlikwidowanych jednostek	0,00	0,00	C.II.5 Pozostałe zobowiązania	742 985,21	144 632,03

SKARBNIK GMINY  
Główny Księgowy Budżetu

Daniel Halik  
(główny księgowy)

BeSTia

GMINA GARDEJA

ul. K. 2018-01-317

8 (rok 2 miesiąc dzień)

4A73CD463B328FE9

WÓJT

Kazimierz Kwiatkowski

(kierownik jednostki)

B Aktywa obrotowe	3 311 076,05	2 433 434,22	C.II.6 Sumy obce (depozytowe, zabezpieczenie wykonania umów)	94 077,81	48 041,37
B.I Zapasy	38 823,66	34 616,77	C.II.7 Rozliczenia z tytułu środków na wydatki budżetowe i z tytułu dochodów budżetowych	0,00	0,00
B.I.1 Materiały	37 059,32	33 425,08	C.III Rezerwy na zobowiązania	0,00	0,00
B.I.2 Półprodukty i produkty w toku	0,00	0,00	D Fundusze specjalne	176 970,74	133 643,99
B.I.3 Produkty gotowe	0,00	0,00	D.1 Zakładowy Fundusz Świadczeń Socjalnych	176 970,74	133 643,99
B.I.4 Towary	1 764,34	1 191,69	D.2 Inne fundusze	0,00	0,00
B.II Należności krótkoterminowe	2 285 838,01	2 122 698,49	E Rozliczenia międzyokresowe	7 755,84	5 011,00
B.II.1 Należności z tytułu dostaw i usług	299 729,60	212 240,78	E.I Rozliczenia międzyokresowe przychodów	0,00	0,00
B.II.2 Należności od budżetów	85 938,40	4 616,88	E.II Inne rozliczenia międzyokresowe	7 755,84	5 011,00
B.II.3 Należności z tytułu ubezpieczeń i innych świadczeń	0,00	0,00			
B.II.4 Pozostałe należności	1 900 170,01	1 905 840,83			
B.II.5 Rozliczenia z tytułu środków na wydatki budżetowe i z tytułu dochodów budżetowych	0,00	0,00			
B.III Krótkoterminowe aktywa finansowe	985 265,41	274 895,23			
B.III.1 Środki pieniężne w kasie	0,00	0,00			
B.III.2 Środki pieniężne na rachunkach bankowych	985 100,27	274 613,95			
B.III.3 Środki pieniężne państwowego funduszu celowego	165,14	281,28			
B.III.4 Inne środki pieniężne	0,00	0,00			
B.III.5 Akcje lub udziały	0,00	0,00			
B.III.6 Inne papiery wartościowe	0,00	0,00			
B.III.7 Inne krótkoterminowe aktywa finansowe	0,00	0,00			
B.IV Rozliczenia międzyokresowe	1 148,97	1 223,73			

SKARBNIK GMINY  
Główny Księgowy Budżetu

Daniel Halik  
(główny księgowy)

BeSTia

2018-01-31

(rok, miesiąc, dzień)

4A73CD463B328FE9

WÓJCI

Kazimierz Kwiatkowski  
(kierownik jednostki)

2

<b>Suma aktywów</b>	43 963 723,66	45 794 439,90	<b>Suma pasywów</b>	43 963 723,66	45 794 439,90

A. Objaśnienie - wykazane w bilansie wartości aktywów trwałych i obrotowych są pomniejszone odpowiednio o umorzenie i odpisy aktualizujące.

B. Informacje uzupełniające istotne dla rzetelności i przejrzystości sytuacji finansowej i majątkowej:

SKARBNIK GMINY  
Główny Księgowy Budżetu

Daniel Haliak  
(główny księgowy)

BeSTia

2018-01-31  
GMINA GARDEJA  
ul. K. Kwiatkowski 27  
82-520 Gardęja  
(rok, miesiąc, dzień)  
4A73CD463B328FE9

WÓJCI

Kazimierz Kwiatkowski  
(kierownik jednostki)

Symbol	Opis	Wartość
1	Umorzenie wartości niematerialnych i prawnych	273 097,16
2	Umorzenie środków trwałych	25 584 633,65
3	Umorzenie pozostałych środków trwałych	1 146 439,61
4	Odpisy aktualizujące środki trwałe	0,00
5	Odpisy aktualizujące środki trwałe w budowie	0,00
6	Odpisy aktualizujące wartości niematerialne i prawne	0,00
7	Odpisy aktualizujące należności	2 047 625,65

SKARBNIK GMINY  
Główny Księgowy Budżetu

Daniel Halik

(Główny księgowy)

BeSTia

2018-01-31

(rok, miesiąc, dzień)

4A73CD463B328FE9

WÓJT

Kazimierz Kwiatkowski  
Kazimierz Kwiatkowski

(kierownik jednostki)

3  
Wyjaśnienia do bilansu

Uwagi do pozycji "Aktywa"

Symbol	Wyszczególnienie	UwagaJST
B	Aktywa obrotowe	Kwota wyłączeń na 31.12.2016 r. 422.185,52 zł na 31.12.2017 r. 520.177,52 zł.
B.II	Należności krótkoterminowe	Kwota wyłączeń na 31.12.2016 r. 422.185,52 zł na 31.12.2017 r. 520.177,52 zł.
B.II.4	Pozostałe należności	Kwota wyłączeń na 31.12.2016 r. 422.185,52 zł na 31.12.2017 r. 520.177,52 zł.

Uwagi do pozycji "Pasywa"

Symbol	Wyszczególnienie	UwagaJST
A.I	Fundusz jednostki	Kwota wyłączeń: na 31.12.2016 r. - 490.000,00 na 31.12.2017 r. - 300.000,00
A.II	Wynik finansowy netto (+, -)	Kwota wyłączeń: na 31.12.2016 r. - 490.000,00 na 31.12.2017 r. - 300.000,00
A.II.1	Zysk netto (+)	Kwota wyłączeń: na 31.12.2016 r. - 634.030,43,00 na 31.12.2017 r. - 404.237,52
C	Zobowiązania i rezerwy na zobowiązania	Kwota wyłączeń: na 31.12.2016 r. - 422.185,52 na 31.12.2017 r. - 520.177,52
C.II	Zobowiązania krótkoterminowe	Kwota wyłączeń: na 31.12.2016 r. - 422.185,52 na 31.12.2017 r. - 520.177,52
C.II.2	Zobowiązania wobec budżetów	Kwota wyłączeń: na 31.12.2016 r. - 422.185,52 na 31.12.2017 r. - 520.177,52

SKARBNIK GMINY  
Główny Księgowy Budżetu


Daniel Helik  
(główny księgowy)

BeSTia

GMINA GARDEJA  
ul. Kwiatkowskiego 8  
2018-01-31  
8 (rok, miesiąc, dzień)

4A73CD463B328FE9

WÓJTA  
Kazimierz Kwiatkowski  
Kazimierz Kwiatkowski  
(kierownik jednostki)

Nazwa i adres jednostki sprawozdawczej		Rachunek zysków i strat jednostki (wariant porównawczy)	Adresat:	
Gmina Gardeja ul. Kwidzyńska 27 82-520 GARDEJA			Regionalna Izba Obrachunkowa w Gdańsku	
Numer identyfikacyjny REGON		sporządzony na na dzień 31-12-2017 r.	Wysłać bez pisma przewodniego 29E16598D28068FA	
170747750				
			Stan na koniec roku poprzedniego	Stan na koniec roku bieżącego
A.	Przychody netto z podstawowej działalności operacyjnej		36 829 825,51	41 640 711,20
A.I.	Przychody netto ze sprzedaży produktów		1 476 028,11	1 442 914,45
A.II.	Zmiana stanu produktów (zwiększenia - wartość dodatnia, zmniejszenie - wartość ujemna)		0,00	0,00
A.III.	Koszt wytworzenia produktów na własne potrzeby jednostki		0,00	0,00
A.IV.	Przychody netto ze sprzedaży towarów i materiałów		0,00	0,00
A.V.	Dotacje na finansowanie działalności podstawowej		0,00	0,00
A.VI.	Przychody z tytułu dochodów budżetowych		35 353 797,40	40 197 796,75
B.	Koszty działalności operacyjnej		36 461 082,90	38 610 753,11
B.I.	Amortyzacja		2 125 188,69	2 255 248,45
B.II.	Zużycie materiałów i energii		1 982 256,18	2 251 548,92
B.III.	Usługi obce		3 060 414,42	3 665 356,28
B.IV.	Podatki i opłaty		42 397,62	27 915,00
B.V.	Wynagrodzenia		11 280 742,42	11 697 488,49
B.VI.	Ubezpieczenia społeczne i inne świadczenia dla pracowników		3 763 120,35	3 665 563,95
B.VII.	Pozostałe koszty rodzajowe		14 206 963,22	15 047 632,02
B.VIII.	Wartość sprzedanych towarów i materiałów		0,00	0,00
B.IX.	Inne świadczenia finansowane z budżetu		0,00	0,00
B.X.	Pozostałe obciążenia		0,00	0,00
C.	Zysk (strata) z działalności podstawowej (A - B)		368 742,61	3 029 958,09
D.	Pozostałe przychody operacyjne		2 114 383,37	1 459 401,81
D.I.	Zysk ze zbycia niefinansowych aktywów trwałych		167 586,57	47 263,10
D.II.	Dotacje		0,00	0,00
D.III.	Inne przychody operacyjne		1 946 796,80	1 412 138,71
E.	Pozostałe koszty operacyjne		54 046,62	72 040,13

SKARBNIK GMINY  
Główny Księgowy Budżetu

Daniel Halik  
główny księgowy

GMINA GARDEJA  
2018-01-31  
ul. Kwidzyńska 27  
rok, miesiąc, dzień  
82-520 Gardeja

Kazimierz Kwiatkowski  
kierownik jednostki  
Kazimierz Kwiatkowski

BeSTia

29E16598D28068FA

Strona 1 z 3

Kopia z dokumentu podpisanego elektronicznie wygenerowana dnia 2018.04.27



E.I.	Koszty inwestycji finansowanych ze środków własnych samorządowych zakładów budżetowych i dochodów jednostek budżetowych gromadzonych na wydzielonym rachunku	20 413,06	11 611,46
E.II.	Pozostałe koszty operacyjne	33 633,56	60 428,67
F.	Zysk (strata) z działalności operacyjnej (C + D - E)	2 429 079,36	4 417 319,77
G.	Przychody finansowe	141 731,52	249 715,27
G.I.	Dywidendy i udziały w zyskach	0,00	52 489,84
G.II.	Odsetki	141 193,02	196 971,43
G.III.	Inne	538,50	254,00
H.	Koszty finansowe	245 456,64	236 287,62
H.I.	Odsetki	245 456,64	179 921,42
H.II.	Inne	0,00	56 366,20
K.	K. Zysk (strata) brutto (F+G-H)	2 325 354,24	4 430 747,42
L.	Podatek dochodowy	0,00	0,00
M.	Pozostałe obowiązkowe zmniejszenia zysku (zwiększenia straty) oraz nadwyżki środków obrotowych	0,00	0,00
N.	Zysk (strata) netto (K - L - M)	2 325 354,24	4 430 747,42

Informacje uzupełniające istotne dla oceny rzetelności i przejrzystości sytuacji finansowej:

Symbol	Opis	Wartość
1	Informacje o kwocie i charakterze poszczególnych pozycji przychodów lub kosztów o nadzwyczajnej wartości lub które wystąpiły incydentalnie	0,00

SKARBNIK GMINY  
Główny Księgowy Budżetu

Daniel Halik

główny księgowy

2018-01-31

rok, miesiąc, dzień

WÓJCI

Kazimierz Kwiatkowski

kierownik jednostki

BeSTia

29E16598D28068FA

Strona 2 z 3

Kopia z dokumentu podpisanego elektronicznie wygenerowana dnia 2018.04.27

Wyjaśnienia do sprawozdania

Uwagi		
Symbol	Wyszczególnienie	UwagaJST
A	Przychody netto z podstawowej działalności operacyjnej	Kwota wyłączeń na 31.12.2016 r. - 936.905,45 zł na 31.12.2017 r. - 714.352,04 zł.
A.I	Przychody netto ze sprzedaży produktów	Kwota wyłączeń na 31.12.2016 r. - 77.778,34 zł na 31.12.2017 r. - 85.013,06 zł.
A.V	Dotacje na finansowanie działalności podstawowej	Kwota wyłączeń na 31.12.2016 r. - 500.000 zł na 31.12.2017 r. - 300.000 zł.
A.VI	Przychody z tytułu dochodów budżetowych	Kwota wyłączeń na 31.12.2016 r. - 359.127,11 zł na 31.12.2017 r. - 329.338,98 zł.
B	Koszty działalności operacyjnej	Kwota wyłączeń na 31.12.2016 r. - 446.905,45 zł na 31.12.2017 r. - 414.352,04 zł.
B.II	Zużycie materiałów i energii	Kwota wyłączeń na 31.12.2016 r. - 21.614,40 zł na 31.12.2017 r. - 18.433,30 zł.
B.III	Usługi obce	Kwota wyłączeń na 31.12.2016 r. - 61.419,52 zł na 31.12.2017 r. - 69.838,86 zł.
B.IV	Podatki i opłaty	Kwota wyłączeń na 31.12.2016 r. - 228.917,00 zł na 31.12.2017 r. - 234.448,00 zł.
B.VII	Pozostałe koszty rodzajowe	Kwota wyłączeń na 31.12.2016 r. - 134.954,53 zł na 31.12.2017 r. - 91.631,78 zł.
C	Zysk (strata) z działalności podstawowej (A - B)	Kwota wyłączeń na 31.12.2016 r. - 490.000,00 zł na 31.12.2017 r. - 300.000,00 zł.
F	Zysk (strata) z działalności operacyjnej (C + D - E)	Kwota wyłączeń na 31.12.2016 r. - 490.000,00 zł na 31.12.2017 r. - 300.000,00 zł.
K	K. Zysk (strata) brutto (F+G-H)	Kwota wyłączeń na 31.12.2016 r. - 490.000,00 zł na 31.12.2017 r. - 300.000,00 zł.
N	Zysk (strata) netto (K - L - M)	Kwota wyłączeń na 31.12.2016 r. - 490.000,00 zł na 31.12.2017 r. - 300.000,00 zł.

SKARBNIK GMINY  
Główny Księgowy Budżetu

Daniel Halik  
główny księgowy

GMINA GARDEJA

ul. Kwidzińska 10  
2018-01-31  
82-500, 6 miesięcy, dzień

WÓJT


Kazimierz Kwiatkowski  
kierownik jednostki

BeSTia

29E16598D28068FA

Strona 3 z 3

Kopia z dokumentu podpisanego elektronicznie wygenerowana dnia 2018.04.27

Nazwa i adres jednostki sprawozdawczej		Zestawienie zmian w funduszu jednostki	Adresat:	
Gmina Gardeja ul. Kwidzyńska 27 82-520 GARDEJA			Regionalna Izba Obrachunkowa w Gdańsku	
Numer identyfikacyjny REGON		sporządzone na na dzień 31-12-2017 r.	Wysłać bez pisma przewodniego E94129192B5AEE1B	
170747750				
			Stan na koniec roku poprzedniego	Stan na koniec roku bieżącego
I.	Fundusz jednostki na początku okresu (BO)		37 780 844,50	38 729 577,58
I.1.	Zwiększenie funduszu (z tytułu)		61 578 243,16	77 717 501,01
I.1.1.	Zysk bilansowy za rok ubiegły		21 601 177,93	27 707 935,13
I.1.2.	Zrealizowane wydatki budżetowe		37 600 525,87	42 115 929,22
I.1.3.	Zrealizowane płatności ze środków europejskich		0,00	0,00
I.1.4.	Środki na inwestycje		2 376 539,36	5 682 622,86
I.1.5.	Aktualizacja wyceny środków trwałych		0,00	0,00
I.1.6.	Nieodpłatnie otrzymane środki trwale i środki trwale w budowie oraz wartości niematerialne i prawne		0,00	2 832,69
I.1.7.	Aktywa przejęte od zlikwidowanych lub połączonych jednostek		0,00	2 107 835,83
I.1.8.	Aktywa otrzymane w ramach centralnego zaopatrzenia		0,00	0,00
I.1.9.	Pozostałe odpisy z wyniku finansowego za rok bieżący		0,00	0,00
I.1.10.	Inne zwiększenia		0,00	100 345,28
I.2.	Zmniejszenia funduszu jednostki (z tytułu)		60 440 637,88	77 262 271,30
I.2.1.	Strata za rok ubiegły		18 216 771,67	24 892 580,89
I.2.2.	Zrealizowane dochody budżetowe		37 206 239,26	41 007 936,88
I.2.3.	Rozliczenie wyniku finansowego i środków obrotowych za rok ubiegły		0,00	0,00
I.2.4.	Dotacje i środki na inwestycje		3 755 511,17	7 529 854,21
I.2.5.	Aktualizacja wyceny środków trwałych		0,00	0,00
I.2.6.	Wartość sprzedanych i nieodpłatnie przekazanych środków trwałych i środków trwałych w budowie oraz wartości niematerialnych i prawnych		221 397,50	2 668 170,45
I.2.7.	Pasywa przejęte od zlikwidowanych lub połączonych jednostek		0,00	104 345,28
I.2.8.	Aktywa przekazane w ramach centralnego zaopatrzenia		0,00	0,00
I.2.9.	Inne zmniejszenia		1 040 718,28	1 059 383,59
II.	Fundusz jednostki na koniec okresu (BZ)		39 219 577,58	39 601 385,53

SKARBNIK GMINY  
Główny Księgowy Budżetu

Daniel Halik  
główny księgowy

GMINA GARDEJA

ul. Kwidzyńska 27  
82-520 Gardeja  
2018-01-31  
rok, miesiąc, dzień

WÓJTA  
Kazimierz Kwiatkowski  
kierownik jednostki

Kazimierz Kwiatkowski

BeSTia

E94129192B5AEE1B

Strona 1 z 3

Kopia z dokumentu podpisanego elektronicznie wygenerowana dnia 2018.04.27

III.	Wynik finansowy netto za rok bieżący (+,-)	52 110 516,02	4 420 742,21
III.1.	zysk netto (+)	27 073 904,70	40 336 321,12
III.2.	strata netto (-)	25 036 611,32	-35 915 578,91
IV.	Nadwyżka dochodów jednostek budżetowych, nadwyżka środków obrotowych samorządowych zakładków budżetowych	0,00	0,00
V.	Fundusz (II+,-III-IV)	91 330 093,60	44 022 127,74

Informacje uzupełniające istotne dla oceny rzetelności i przejrzystości sytuacji finansowej :

SKARBNIK GMINY  
Główny Księgowy Budżetu

Daniel Hajk

główny księgowy

2018-01-31

rok, miesiąc, dzień

WÓJCI

Kazimierz Kwiatkowski

kierownik jednostki

Wyjaśnienia do sprawozdania

Uwagi		
Symbol	Wyszczególnienie	UwagaJST
I.1.4	Środki na inwestycje	Kwota wyłączeń na 31.12.2016 r. 0,00 zł na 31.12.2017 r. (-)29.957,40 zł.
I.1.6	Nieodpłatnie otrzymane środki trwałe i środki trwałe w budowie oraz wartości niematerialne i prawne	Kwota wyłączeń na 31.12.2016 r. - 405.969,25 zł na 31.12.2017 r. - 123.870,49 zł.
I.2	Zmniejszenia funduszu jednostki (z tytułu)	Kwota wyłączeń na 31.12.2016 r. - 0,00 zł na 31.12.2017 r. - 453.827,89 zł.
I.2.4	Dotacje i środki na inwestycje	Kwota wyłączeń na 31.12.2016 r. - 659.468,48 zł na 31.12.2017 r. - 329.957,40 zł.
I.2.6	Wartość sprzedanych i nieodpłatnie przekazanych środków trwałych i środków trwałych w budowie oraz wartości niematerialnych i prawnych	Kwota wyłączeń na 31.12.2016 r. - 405.969,25 zł na 31.12.2017 r. - 123.870,49 zł.
II	Fundusz jednostki na koniec okresu (BZ)	Kwota wyłączeń na 31.12.2016 r. - 490.000 zł na 31.12.2017 r. - 300.000 zł.
III.1	zysk netto (+)	Kwota wyłączeń na 31.12.2016 r. - 634.030,43 zł na 31.12.2017 r. - 404.237,52 zł.
III.2	strata netto (-)	Kwota wyłączeń na 31.12.2016 r. - 144.030,43 zł na 31.12.2017 r. - 104.237,52 zł.

SKARBNIK GMINY  
Główny Księgowy Budżetu  
Daniel Halik  
główny księgowy  
Daniel Halik

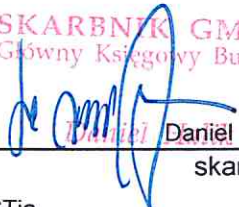
GMINA GARDEJA  
2018-01-31  
ul. Kwiatkowska 27  
rok, miesiąc, dzień  
82-320 Gardeja

WÓJT  
Kazimierz Kwiatkowski  
Kierownik jednostki

Nazwa i adres jednostki sprawozdawczej  <b>Gmina Gardeja</b> ul.Kwidzyńska 27 82-520 GARDEJA	<b>BILANS</b> z wykonania budżetu państwa, jednostki samorządu terytorialnego  <b>Gmina GARDEJA</b>  sporządzony na dzień 31-12-2017 r.	Adresat:  Regionalna Izba Obrachunkowa w Gdańsku
		Wysłać bez pisma przewodniego 8AD17670D0328C92 
Numer identyfikacyjny REGON  <b>170747750</b>		


AKTYWA	Stan na początek roku	Stan na koniec roku	PASYWA	Stan na początek roku	Stan na koniec roku
I Środki pieniężne	4 010 884,06	4 269 780,88	I Zobowiązania	7 708 553,27	9 670 306,93
I.1 Środki pieniężne	4 010 884,06	4 269 780,88	I.1 Zobowiązania finansowe	6 995 812,50	9 225 393,31
I.1.1 Środki pieniężne budżetu	4 010 884,06	4 220 780,88	I.1.1 Krótkoterminowe (do 12 miesięcy)	0,00	0,00
I.1.2 Pozostałe środki pieniężne	0,00	49 000,00	I.1.2 Długoterminowe (powyżej 12 miesięcy)	6 995 812,50	9 225 393,31
II Należności i rozliczenia	92 315,00	497 251,45	I.2 Zobowiązania wobec budżetów	24 877,08	418 646,89
II.1 Należności finansowe	0,00	0,00	I.3 Pozostałe zobowiązania	687 863,69	26 266,73
II.1.1 Krótkoterminowe (do 12 miesięcy)	0,00	0,00	II Aktywa netto budżetu	-4 243 800,21	-5 544 542,60
II.1.2 Długoterminowe (powyżej 12 miesięcy)	0,00	0,00	II.1 Wynik wykonania budżetu (+,-)	-466 715,56	-1 355 266,61
II.2 Należności od budżetów	92 315,00	485 179,77	II.1.1 Nadwyżka budżetu (+)	0,00	0,00
II.3 Pozostałe należności i rozliczenia	0,00	12 071,68	II.1.2 Deficyt budżetu (-)	-466 715,56	-1 306 266,61
III Inne aktywa	0,00	0,00	II.1.3 Niewykonane wydatki (-)	0,00	-49 000,00
			II.2 Wynik na operacjach niekasowych (+,-)	0,00	5 524,22
			II.3 Rezerwa na niewygasające wydatki	0,00	49 000,00
			II.4 Środki z prywatyzacji	0,00	0,00
			II.5 Skumulowany wynik budżetu (+,-)	-3 777 084,65	-4 243 800,21
			III Inne pasywa	638 446,00	641 268,00

SKARBNIK GMINY  
Główny Księgowy Budżetu

  
Daniel Halik  
skarbnik

GMINA GARDEJA  
ul. Kwidzyńska 27  
82-520 Gardeja  
2018-01-31  
rok, miesiąc, dzień

WÓJCI

  
Kazimierz Kwiatkowski  
zarząd

BeSTia

8AD17670D0328C92

Strona 1 z 3

Kopia z dokumentu podpisanego elektronicznie wygenerowana dnia 2018.04.27

<b>Suma aktywów</b>	4 103 199,06	4 767 032,33	<b>Suma pasywów</b>	4 103 199,06	4 767 032,33

Informacje uzupełniające:

Symbol	Opis	Wartość
1	Udzielone gwarancje i poręczenia	0,00
2	Otrzymane gwarancje i poręczenia	0,00
3	Inne informacje istotne dla rzetelności i przejrzystości budżetu	0,00

SKARBNIK GMINY  
Główny Księgowy Budżetu

*Daniel Halik*  
Daniel Halik

skarbnik

2018-01-31

rok, miesiąc, dzień

WÓJCI

*Kazimierz Kwiatkowski*  
Kazimierz Kwiatkowski

Kazimierz Kwiatkowski

zarząd

BeSTia

8AD17670D0328C92

Strona 2 z 3

Kopia z dokumentu podpisanego elektronicznie wygenerowana dnia 2018.04.27

## Wyjaśnienia do bilansu

SKARBNIK GMINY  
Główny Księgowy Budżetu

  
Daniel Halik  
skarbnik

BeSTia

2018-01-31  
rok, miesiąc, dzień

8AD17670D0328C92

WÓJT  
Kazimierz Kwiatkowski  
zarząd



FN.I.3035.1.2018

## SPRAWOZDANIE Z WYKONANIA BUDŻETU GMINY GARDEJA ZA 2017 ROK

### Wysoka Rado

Działając na podstawie art. 30 ust. 2 pkt 4 ustawy z dnia 8 marca 1990 r. o samorządzie gminnym (j.t.: Dz. U. z 2017 r. poz. 1875 ze zm.) w związku z art. 267 ust. 1-2 ustawy z dnia 27 sierpnia 2009 r. o finansach publicznych (j.t.: Dz. U. z 2017 r. poz. 2077 ze zm.) Wójt Gminy Gardeja przedstawia roczne sprawozdanie w wykonania budżetu za 2017 r.

Budżet gminy Gardeja na 2017 r. został uchwalony na Sesji Rady Gminy w dniu 28 grudnia 2016 roku uchwałą Nr XXVII/137/2016. Zawierał następujące kwoty planów po stronie dochodów i wydatków oraz przychodów i rozchodów:

- **DOCHODY**      **35.236.863 zł**
- **WYDATKI**      **41.768.915 zł**
- **PRZYCHODY**    **7.100.000 zł**
- **ROZCHODY**     **567.948 zł.**

Uchwalony budżet zamknął się deficytem w wysokości **6.532.052 zł.**

W trakcie 2017 r. budżet gminy Gardeja wzrósł po stronie dochodów o łączną kwotę **4.799.299,28 zł**, natomiast po stronie wydatków o kwotę **1.979.103,28 zł**. Zmiany w budżecie były dokonywane uchwałami Rady Gminy 6 razy. Natomiast zarządzeniem Wójta 34 razy.

Głównymi przyczynami wpływającymi na wzrost dochodów, a zarazem zwiększeniem wydatków budżetu gminy Gardeja było:

- zwiększenie plan budżetu dochodów i wydatków zadań w zakresie administracji rządowej o kwotę 3.527.764,28 zł w związku ze zwiększeniem planów dotacji celowej przekazanej przez Pomorski Urząd Wojewódzki w Gdańsku,
- zwiększenie plan budżetu dochodów i wydatków zadań własnych gminy, o kwotę 793.261,00 złotych w związku ze zwiększeniem planów dotacji celowej przekazanej przez Pomorski Urząd Wojewódzki w Gdańsku,

- zwiększenie zakładanych wpływów z tytułu podatku od nieruchomości o kwotę 515.000,00 złotych w związku z uruchomieniem na terenie gminy Gardeja fermy wiatrowej,
- dochody budżetu gminy związane z termomodernizacją placówek oświatowych w kwocie 169.540,00 zł,
- pozyskanie różnych dochodów wygenerowanych przez jednostki oświatowe w kwocie 42.127,00 złotych,
- ustanowienie służebności przesyłu energii elektrycznej 15.000,00 zł,
- uzyskanie wpływów z tytułu dywidendy 52.490,00 zł,
- pozyskanie planowane dotacja z WFOŚiGW do usuwania azbestu 4.970,00 zł,
- pozyskanie dotacji celowej udzielonej przez Starostwo Powiatowe w Kwidzynie w kwocie 200.000,00 zł z przeznaczeniem na dofinansowanie rozbudowy istniejącej w Gminie Gardeja oczyszczalni ścieków,
- pozyskanie dotacji celowej udzielonej przez Gminę Tuchów w kwocie 5.000,00 złotych z przeznaczeniem na usuwanie skutków nawałnicy, która miała miejsce w dniach 11-12.08.2017 roku,
- pozyskanie dotacji celowej otrzymanej z budżetu państwa na zadania bieżące realizowane przez gminę na podstawie porozumień z Ministerstwem Rozwoju i Finansów w kwocie 7.000,00 złotych z przeznaczeniem na aktualizację inwentaryzacji wyrobów zawierających azbest,
- zmniejszenie planowanych dochodów i wydatków o kwotę (-) 532.853,00 zł z tytułu wpływów: dotacji na modernizację dróg gminnych, dotacji ze środków unii europejskiej oraz planowanych wpływów z tyt. podatku dochodowego od osób fizycznych i subwencji ogólnej części oświatowej oraz innych dochodów własnych.

Głównymi przyczynami wpływającymi na zmniejszenie wydatków budżetu Gminy Gardeja było między innymi zmniejszenie planu:

- wydatków na rozbudowę oczyszczalni ścieków o kwotę 2.077.000,00 zł,
- zakupów inwestycyjnych na budowę placów zabaw w gminie Gardeja o kwotę 406.000,00 zł,
- zakupów inwestycyjnych sprzętu dla OSP w gminie Gardeja o kwotę 202.100,00 zł.

Ostateczna wysokość planów po zmianie na dzień 31.12.2017 r. przedstawia się następująco:

- DOCHODY	<b>40.036.162,28 zł</b>
- WYDATKI	<b>43.748.018,28 zł</b>
- PRZYCHODY	<b>4.811.856,00 zł</b>
- ROZCHODY	<b>1.100.000,00 zł.</b>

Planowany deficyt budżetowy na dzień 31.12.2017 r. wyniósł **3.811.856,00 zł.**

Ogólne dane z wykonania budżetu za 2017 r. przedstawia poniższa tabela:

Tabela nr 1

Wyszczególnienie	Plan po zmianach	Wykonanie (zł)	Wykonanie planu
<b>DOCHODY OGÓŁEM</b>	<b>40.036.162,28</b>	<b>40.807.448,61</b>	<b>101,93%</b>
<i>w tym :</i>			
Dochody bieżące	39.476.022,28	40.433.411,83	102,43%
Dochody majątkowe	560.140,00	374.036,78	66,77%
<i>Dochody z podziałem na:</i>			
<b>I. Dochody własne</b>	<b>suma</b>	<b>suma</b>	<b>51,54%</b>
<i>w tym wpływy między innymi z tytułu:</i>	10.128.239,00	11.121.796,04	109,81%
- podatku dochodowego – PIT (§: 0010)	2.795.058,00	2.858.497,00	102,27%
- podatku dochodowego – CIT (§: 0020)	35.000,00	4.070,64	11,63%
- podatku od nieruchomości łącznie (§: 0310)	3.379.953,00	4.040.196,13	119,53%
- podatku rolnego łącznie (§: 0320)	1.732.417,00	1.754.512,97	101,27%
- podatku leśnego łącznie (§: 0330)	103.145,00	117.745,04	114,15%
- podatku od środków transportowych łącznie (§: 0340)	101.200,00	113.663,00	112,31%
- podatku od działalności gospodarczej od osób fizycznych opłacanych w formie karty podatkowej (§: 0350)	5.000,00	4.289,53	85,79%
- podatku od spadków i darowizn (§: 0360)	13.000,00	13.876,48	106,74%
- opłaty skarbowej (§: 0410)	23.000,00	26.066,48	113,33%
- opłaty targowej (§: 0430)	550,00	474,00	86,18%
- opłat za trwały zarząd, użytkowanie i służebność (§: 0470)	17.495,00	17.495,22	100,00%
- opłaty za zezwolenia na sprzedaż napojów alkoholowych (§: 0480)	100.500,00	103.542,60	103,03%
- opłaty za gospodarowanie odpadami komunalnymi i inne (§: 0490)	656.140,00	633.327,05	96,52%
- podatku od czynności cywilnoprawnych (§: 0500)	117.000,00	185.695,60	158,71%
- opłaty za użytkowanie wieczyste nieruchomości (§: 0550)	4.801,00	4.800,48	100,00%
- wpływów z opłaty i kosztów sądowych (§:0630)	2.000,00	2.000,00	100,00%
- kosztów egzekucyjnych, opłaty komorniczej i kosztów upomnienia (§: 0640)	15.700,00	17.838,18	113,62%
- wpływów z opłaty za korzystanie z wychowania przedszkolnego (§: 0660)	25.724,00	20.537,00	79,84%
- opłaty za korzystanie z wyżywienia w jednostkach realizujących zadania z zakresu wychowania przedszkolnego (§: 0670)	63.400,00	52.453,57	82,73%
- różnych opłat (§: 0690)	28.649,00	28.658,00	100,03%
- wpływów z dywidendy (§: 0740)	52.490,00	52.489,84	100,00%
- najmu i dzierżawy składników majątkowych (§: 0750)	116.190,00	115.627,37	99,52%
- przekształcenia prawa użytkowania wieczystego w prawo własności (§: 0760)	6.901,00	6.901,30	100,00%
- sprzedaży nieruchomości (§: 0770)	59.940,00	51.523,48	85,96%
- usług, opłat za posiłki w szkołach i przedszkolach (§: 0830)	281.302,00	219.678,48	78,09%
- odsetek od nieterminowych wpłat podatków i opłat (§: 0910)	38.400,00	39.481,29	38,39%
- pozostałych odsetek (§: 0920)	68.730,00	81.985,75	119,29%
- otrzymanych spadków, zapisów i darowizn w postaci pieniężnej (§: 0960)	2.100,00	2.100,00	100,00%
- różnych dochodów, np. zwrot VAT (§: 0970)	236.259,00	521.063,57	12,62%

- dochodów jst związanych z realizacją zadań z zakresu administracji rządowej (§: 2360)	40.203,00	26.405,37	65,68%
- rekompensaty utraconych dochodów z tyt. podatków i opłat lokalnych (§: 2680)	1.992,00	1.992,00	100,00%
- wpływów ze zwrotu świadczeń rodzinnych (§: 2910)	4.000,00	2.808,62	100,00%
2. Subwencje ogólne łącznie (: §2920)	13.376.217,00	13.376.217,00	100,00%
3. Dotacje celowe na zadania zlecone (§: 2010 i 2060)	13.962.954,28	13.918.865,96	99,68%
4. Dotacje celowe otrzymana z budżetu państwa na własne zadania bieżące (§: 2020)	7.000,00	7.000,00	100,00%
5. Dotacje celowe na własne zadania bieżące (§: 2030)	1.406.461,00	1.371.659,40	97,53%
6. Dotacje celowe w ramach programów finansowanych z udziałem środków europejskich – perspektywa 2014-2020 (§: 2057/2059)	656.992,00	698.298,21	106,29%
7. Dotacje celowe otrzymanej od innej jst na dofinansowanie własnych zadań (§: 2710)	5.000,00	5.000,00	100,00%
8. Dotacje celowe w ramach programów finansowanych z udziałem środków europejskich – perspektywa 2014-2020 (§: 6250)	228.929,00	54.000,00	23,59%
9. Dotacje celowe na własne zadania inwestycyjne (§: 6300)	259.400,00	259.400,00	100,00%
<b>WYDATKI OGÓLEM</b>	<b>43.748.018,28</b>	<b>42.162.715,22</b>	<b>96,38%</b>
<i>w tym:</i>			
Wydatki bieżące	37.755.345,28	36.357.915,42	96,30%
Wydatki majątkowe	5.992.673,00	5.804.799,80	96,87%

Na dzień 31 grudnia 2017 r. budżet gminy Gardeja zamknął się deficytem budżetowym w kwocie **1.355.266,61 zł**, który w całości pokryty został zaciągniętą w WFOŚiGW w Gdańsku pożyczką.

*Źródła pokrycia planowanego deficytu za 2017 r. zostały zaprezentowane w zestawieniu tabelarycznym, które stanowi załącznik Nr 1 do niniejszego sprawozdania.*

## 1. Dochody

Dochody własne zostały wykonane w 109,81% planu, tj. w kwocie 11.121.796,04 zł. Pozyskanie ponad planowych dochody własnych w kwocie 993.557,04 zł spowodowane było głównie przez dwa czynniki, tj. zwiększone wpływów z podatków należnych gminie Gardeja (np. uruchomienie fermy wiatrowej, zwiększenie intensywności działań w zakresie upomnień skierowanych do podatników oraz tytułów wykonawczych przesyłanych do urzędu skarbowego celem egzekucji) oraz z dokonanego przez urząd skarbowy zwrotu podatku od towarów i usług z lat ubiegłych i z bieżącej inwestycji związanej z budową oczyszczalni ścieków.

Plan dochodów z tytułu podatku od nieruchomości od osób prawnych i fizycznych został wykonany w 119,53 %, tj. w kwocie 4.040.196,13 zł na ustalony plan 3.379.953,00 zł. Natomiast plan dochodów z tytułu podatku rolnego od osób prawnych i fizycznych został wykonany w 101,27 %, tj. w kwocie 1.754.512,97 zł na plan 1.732.417,00 zł. Wykonane dochody z tytułu podatku leśnego wyniosły łączną kwotę 117.745,04 zł na plan 103.145,00 zł, co stanowi 114,15 % realizacji. Z kolei podatek od środków transportowych przyniósł gminie Gardeja dochody własne w kwocie 113.663,00 zł na plan 101.200,00 zł, co stanowi wykonanie w 112,31 %.

Nadmienić należy, że w związku z obniżeniem przez Radę Gminy Gardeja górnych stawek podatków należnych gminie, wymiar tych danin został obniżony łącznie o kwotę 287.3077,98 złotych, w tym w podatku:

- rolnym – 0,00 zł,
- od nieruchomości – 189.152,00 zł,
- od środków transportowych – 97.925,98 zł.

Dochody z tytułu subwencji ogólne, tj. wyrównawczej, równoważącej oraz oświatowej wyniosły kwotę 13.376.217,00 zł, co daje 100% wykonania. Dotacje celowe przekazane z budżetu państwa na zadania bieżące zlecone z zakresu administracji rządowej, tj. głównie pomoc społeczna, w tym 500+ wygenerowały dochody w wysokości 13.918.865,96 zł na planowaną wartość 13.962.954,28 złotych, co daje procent realizacji 99,98. Natomiast plan dotacji celowej z budżetu państwa na zadania własne bieżące został wykonany w 97,53%, co stanowi kwotę 1.371.659,40 zł.

Gmina Gardeja w 2017 r. pozyskała dotację celową w ramach programów finansowanych z udziałem środków europejskich w wysokości 752.298,21 zł, która w całości została przeznaczona na realizację programu oświatowego pod nazwą „Wykształcenie jest w cenie”.

W 2017 r. gmina Gardeja pozyskała od innych jednostek samorządu terytorialnego dochody w wysokości 259.400,00 zł na realizację zadań inwestycyjnych, tj. na rozbudowę oczyszczalni ścieków oraz na modernizację drogi w Gardei przy ul. Sportowej.

Procentowa struktura dochodów wykonanych w kwocie 40.807.448,61 przedstawia się następująco:

▪ dochody własne stanowią	- 27,25 %
▪ subwencje stanowią	- 32,78 %
▪ dotacje na zadania zlecone stanowią	- 34,11 %
▪ dotacje na własne zadania bieżące wynoszą	- 3,36 %
▪ dotacje w ramach programów finansowanych z udziałem środków UE	- 1,84 %
▪ dotacje na własne zadania inwestycyjne stanowią	- 0,64 %
▪ pozostałe dochody gminy stanowią	- 0,02 %

*Wykonanie budżetu po stronie dochodów na dzień 31.12.2017 r. zostało szczegółowo przedstawione w zestawieniu tabelarycznym, które stanowi załącznik Nr 2 do niniejszego sprawozdania.*

## 2. Wydatki

Wydatki budżetowe wykonano na dzień 31.12.2017 r. w wysokości **96,38%**, co w wartościach bezwzględnych stanowi kwotę **42.162.715,22 zł** na planowaną wartość **43.748.018,28 zł**, w tym:

	Plan (zł)	Wykonanie (zł)	Wykonania (%)
▪ Wydatki bieżące	37.755.345,28	36.357.915,42	96,30%
▪ Wydatki majątkowe	5.992.673,00	5.804.799,80	96,87%

Wydatki majątkowe w 2017 r. stanowiły 13,77 % wykonania ogółem wydatków gminy Gardeja

(w 2016 r. stanowiły 8,08 %).

Rozliczenie wydatków bieżących według tytułów wyszczególnionych poniżej przedstawia się następująco:

- *Dotacje i subwencje (paraf: 230, 248, 254, 265, 271, 272, 282, 285, 291) zostały zrealizowane w 98,29 %*
  - plan 1.505.558,00 zł,
  - wykonanie 1.479.893,18 zł,
- *Świadczenia na rzecz osób fizycznych (paraf: 302, 303, 305, 311, 324, 326) zostały zrealizowane w 99,35 %*
  - plan 14.638.716,00 zł,
  - wykonanie 14.544.197,47 zł,
- *wynagrodzenie i pochodne od wynagrodzeń (paraf: 401, 404, 410, 411, 412, 413, 414, 417) zostały zrealizowane w 96,89 %*
  - plan 13.848.477,10 zł,
  - wykonanie 13.417.236,69 zł,
- *wydatki rzeczowe związane z realizacją zadań statutowych (paraf: 421, 422, 424, 426, 427, 428, 430, 433, 436, 438, 441, 443, 444, 448, 450, 453, 456, 461, 470, 481) zostały zrealizowane w 89,20%*
  - plan 7.552.594,18 zł,
  - wykonanie 6.736.666,66 zł,
- *wydatki na obsługę długu (paraf: 811) zostały zrealizowane w 85,68 %*
  - plan 210.000,00 zł,
  - wykonanie 179.921,42 zł.

W 2017 r. wydatki majątkowe (paraf: 605, 606, 621, 622, 623) zostały zrealizowane w 96.87 %

- plan 5.992.673,00 zł,
- wykonanie 5.804.799,80 zł.

Gmina Gardeja w 2017 r. dokonała wydatków na programy finansowane z udziałem środków unijnych (paraf: 4117, 4127, 4177, 4217, 4247, 4307, 4537, 6067, 4119, 4129, 4179, 4219, 4249, 4309, 4539, 6059, 6069,), które zostały zrealizowane w 85,71 %, tj.:

- plan 896.321,00 zł,
- wykonanie 768.229,40 zł.

Wydatki na program profilaktyki rozwiązywania problemów alkoholowych i narkomanii (dział: 85153, 85154) zostały zrealizowane w 66,45 %,tj.:

- plan 105.500,00 zł,
- wykonanie 70.106,72 zł.

Wydatki ze środków pochodzących z opłat i kar za korzystanie ze środowiska (dział: 90019) zostały

zrealizowane w 88,11 %, tj.:

- plan 66.593,00 zł,
- wykonanie 58.674,79 zł.

Wydatki ze środków przeznaczonych na gospodarowanie odpadami komunalnymi (dział: 90002) zostały zrealizowane w 97,49 %, tj.:

- plan 783.891,00 zł,
- wykonanie 764.256,84 zł.

*Szczegółowe wykonanie wydatków budżetu gminy Gardeja zostało zaprezentowane w zestawieniu tabelarycznym, które stanowi załącznik nr 3 do niniejszego sprawozdania.*

Łączne wydatki Rad Sołeckich (bieżące i majątkowe) na 31.12.2017 r. wykonano w 61,91 procent, co w wartościach bezwzględnych wynosi 407.451,13 zł na planowaną kwotę 658.154,00 złotych. W stosunku do analogicznego okresu 2016 r. wykonanie wydatków zwiększyło się o 14.580,77 złotych (było 392.870,36 zł).

*Szczegółowe wykonanie wydatków Rad Sołeckich zostało zaprezentowane w zestawieniu tabelarycznym, które stanowi załącznik Nr 3a do niniejszego opracowania.*

Wydatki inwestycyjne 2017 r. poniesione zostały w wysokości 5.629.129,90 zł i dotyczyły niżej wymienionych zadań:

Tabela nr 2

Dział	Nazwa zadania - lokalizacja	Rozpoczęcie		Wartość zadania	Faktyczna wartość wydatkowania na dzień 31.12.2017 roku	Stan realizacji na 31.12.2017 roku
		Zakończenie				
1	2	3	4	5	6	7
<b>010</b>	<b>RAZEM DZIAŁ 010</b>			<b>12.274.000,00</b>	<b>4.209.557,36</b>	
	Rozbudowa i przebudowa istniejącej oczyszczalni ścieków w Gardei.	2015	2018	9.700.000,00	3.821.797,51	Inwestycja zrealizowana w 43 %.
	Przebudowa wraz z rozbudową stacji uzdatniania wody w Czarnem Górnem.	2017	2025	2.180.000,00	3.300,00	Inwestycja do realizacji do 2025 r. Projekt nie uzyskał dofinansowania ze środków UE.
	Opracowanie projektu budowlano-wykonawczego przebudowy sieci wodociągowej w pasie drogi krajowej nr 55 i drogi wojewódzkiej nr 532 w Gardei.	2017	2017	15.000,00	15.000,00	Trwają prace związane z uzgodnieniem projektu. Inwestycja przeniesiona do niewygasających wydatków do wydatkowania w 2018 r.
	Opracowanie projektu budowlano-wykonawczego budowy sieci wodociągowej i kanalizacyjnej w Otłowcu.	2017	2017	14.000,00	9.977,58	Złożono wniosek na pozwolenie na budowę.

	Dotacja celowa udzielona ZGK w Gardei na budowę sieci wodociągowej w miejscowości Czarne Dolne.	2017	2017	14.000,00	13.957,40	Inwestycja zakończona oddana do użytku.
	Dotacja celowa udzielona ZGK w Gardei na modernizację sieci wodociągowej w miejscowości Wandowo.	2017	2017	16.000,00	16.000,00	Inwestycja zakończona oddana do użytku.
	Modernizacja drogi dojazdowej do gruntów rolnych Gardeja ul. Sportowa.	2017	2017	335.000,00	329.524,87	Inwestycja zakończona oddana do użytku.
<b>600</b>	<b>RAZEM DZIAŁ 600</b>			<b>616.000,00</b>	<b>327.626,21</b>	
	Opracowanie projektu budowlano-wykonawczego budowy zatok autobusowych w Czarnem Górnem	2017	2017	12 000,00	12.000,00	Trwają prace związane z uzgodnieniem projektu. Inwestycja przeniesiona do niewygasających wydatków do wydatkowania w 2018 r. Faktura wystawiona w dniu 20.02.2018 r.
	Opracowanie projektu budowlano-wykonawczego odwodnienia drogi gminnej przy ul. Za Torami w Gardei	2017	2017	22 000,00	21.525,00	Opracowany został projekt budowlano-wykonawczy.
	Opracowanie projektu budowlano-wykonawczego budowy chodnika z zatokami autobusowymi w Zebrdowie.	2017	2017	22 000,00	22.000,00	Trwają prace związane z uzgodnieniem projektu. Inwestycja przeniesiona do niewygasających wydatków do wydatkowania w 2018 r. Faktura wystawiona w dniu 20.02.2018 r.
	Budowa chodnika z zatokami autobusowymi, kanalizacją deszczową w Rozajnach - etap I.	2017	2019	560 000,00	272.101,21	Inwestycja zakończona oddana do użytku.
<b>700</b>	<b>RAZEM DZIAŁ 700</b>			<b>37.500,00</b>	<b>37.492,50</b>	
	Zakup 3 działek od osób fizycznych w obrębie miejscowości Cygany (2) i Kalmuzy (1).	2017	2017	37 500,00	37.492,50	Zakupiono działki.
<b>754</b>	<b>RAZEM DZIAŁ 754</b>			<b>38.427,00</b>	<b>13.822,14</b>	
	Dotacje celowe (3) na zakup: bram garażowych, drabiny strażackiej oraz wyposażenia dla OSP Gardeja, Rozajny i Morawy.	2017	2017	5 927,00	5.927,00	Udzielono dotacji dla OSP.
	Modernizacja samochodu strażackiego DAIMLER-BENZ - nr rej. GW75TK o zbiornik na wodę (Wandowo).	2017	2017	7 500,00	7.500,00	Wykonano modernizację wozu strażackiego.
	Zakup sprzętu ratowniczego dla Ochotniczej Straży Pożarnej.	2017	2018	32 500,00	395,14	Realizacja przeniesiona do wykonania na 2018 r. Zakupiono sprzęt ratowniczy dla OSP.
<b>801</b>	<b>RAZEM DZIAŁ 801</b>			<b>102.872,00</b>	<b>12.423,00</b>	
	Zakup maszyny do czyszczenia podłóg w ZS w Gardei.	2017	2017	7 872,00	7.872,00	Zakupiono maszynę dla SP w Gardei.



	Budowa placu zabaw w Gardei przy przedszkolu gminnym.	2017	2018	95 000,00	4.551,00	Złożono wniosek o pozwolenie na budowę.
<b>851</b>	<b>RAZEM DZIAŁ 851</b>			<b>120.000,00</b>	<b>119.939,75</b>	
	Modernizacja budynku Ośrodka Zdrowia w Czarnem Dolnem.	2017	2017	120 000,00	119.939,75	Inwestycja zakończona oddana do użytku.
<b>853</b>	<b>RAZEM DZIAŁ 853</b>			<b>228.929,00</b>	<b>219.629,20</b>	
	Zakupy środków trwałych i pomocy dydaktycznych w ramach programu oświatowego pod nazwą "Wykształcenie jest w cenie"	2017	2018	228 929,00	219.629,20	Zakupiono środki trwałe i pomoce dydaktyczne w ramach programu oświatowego pod nazwą "Wykształcenie jest w cenie".
<b>900</b>	<b>RAZEM DZIAŁ 900</b>			<b>627.970,00</b>	<b>484.340,49</b>	
	Budowa oświetlenia ulicznego w gm. Gardeja (Gardeja ul. Osiedlowa - 9 szt., Gardeja ul. Promykowa - 1 szt., Gardeja ul. Itawska - 5 szt., Gardeja ul. Za Torem - 1 szt., Bądk i Krzykosy -5 szt., Nowa Wioska -1 szt., Czarne Małe I -9 szt., Czarne Małe II - 3 szt., Karolewo - 4 szt., Trumieje - 2 szt., Wandowo i Rozajny - 4 szt., Pawłowo - 2 szt., Morawy - 3 szt., Cygany - 4 szt., Czachówek - 1 szt., Rozajny Małe - 1 szt.), Czarne Dolne, Czarne Górne, Jaromierz.	2016	2017	545 000,00	421.305,49	Inwestycja zakończona i oddana do użytkowania.
	Opracowanie projektów budowlano-wykonawczych budowy oświetlenia ulicznego w gm. Gardeja (Gardeja I i Czarne Górne).	2017	2017	33 000,00	15.990,00	Opracowane zostały projekty budowlano-wykonawcze.
	Dotacja celowa do budowy przydomowych oczyszczalni.	2017	2017	45 000,00	45.000,00	Udzielono 18 dotacji.
	Dotacja celowa do usuwania wyrobów zawierających azbest.	2017	2017	4 970,00	2.045,00	Udzielono dotacji.
<b>921</b>	<b>RAZEM DZIAŁ 921</b>			<b>1.398.981,00</b>	<b>514.667,85</b>	
	Budowa placów zabaw w miejscowościach: <b>Bądk, Zebrdowo, Wilkowo, Gardeja ul. Dębowa.</b>	2016	2018	775 000,00	1.107,00	Projekt uzyskał dofinansowanie ze środków Unii Europejskiej w kwocie 170.714 zł.
	Zakup namiotu na cele kulturalne.	2017	2017	4 040,00	4.040,00	Dokonano zakupu.
	Budowa placu zabaw w Nowej Wiosce.	2017	2018	90 000,00	1.107,00	Przeklasyfikowano grunty.
	Budowa ogrodzenia wokół placu zabaw w Otłowcu.	2017	2017	4 000,00	4.000,00	Inwestycja wykonana.
	Dotacja celowa dla GOK w Gardei na zakup torby ratowniczej PSP-R1 wraz z wyposażeniem.	2017	2017	6 000,00	5.550,00	Udzielono dotacji dla GOK.

Modernizacja i rozbudowa budynku administracyjnego w Gardej przy ul. Sportowej wraz z dociepleniem budynku.	2017	2017	390 000,00	370.484,05	Inwestycja zakończona, oddana do użytku.
Zakup wraz z transportem kontenera 20' ITAU 2176780 na potrzeby świetlicy wiejskie w Bądkach.	2017	2017	8 241,00	8.241,00	Dokonano zakupu.
Wymiana pokrycia dachowego na budynku świetlicy w Jaromierzu.	2017	2017	51 000,00	50.664,12	Inwestycja zakończona, oddana do użytku.
Zakup oraz montaż nagrzewnic w świetlicy wiejskie w Cyganach.	2017	2017	5 700,00	5.640,78	Inwestycja zakończona.
Zmiana sposobu użytkowania budynku po sklepie na świetlicę wiejską w Otczynie - etap I.	2017	2017	30 000,00	29.972,90	Zakończono I etap inwestycji.
Wykonanie centralnego ogrzewania w budynku świetlicy wiejskiej i OSP w Wandowie.	2017	2017	35 000,00	33.861,00	Inwestycja zakończona, oddana do użytku.

**Realizację rzeczowo-finansową zadań inwestycyjnych za 2017 r. przedstawiono w załączonym zestawieniu tabelarycznym, które stanowi załącznik Nr 4 do niniejszego opracowania.**

**W tabeli nr 3 zaprezentowano stopień zaawansowania realizacji zadań wieloletnich (WPF).**

*Tabela nr 3*

Nazwa zadania	Limit 2017	Zmiany w 2017 +/-	Wykonanie	% realizacji	Lata realizacji zadania
<b>Wydatki bieżące</b>					
Program oświatowy pod nazwą „Wykształcenie jest w cenie” (współfinansowanie UE)	795.921,00	-36.000	683.025,76	85,82	2017-2018
Gospodarowanie odpadami komunalnymi	700.000,00	+50.000	597.949,55	85,42	2017-2018
Pomoc finansowa dla Gminy Miejskiej Kwidzyn na spłatę zobowiązań finansowych dot. ZGO w Gilwie Małej	44.365,00	-	44.365	100,00	2015-2018
<b>Wydatki majątkowe</b>					
Budowa placów zabaw w miejscowościach: Bądky, Zebrdowo, Wilkowo, Gardeja ul. Dębowa (współfinansowanie UE)	5.000,00	-225.000	1.107,00	22,14	2016-2018
Program oświatowy pod nazwą „Wykształcenie jest w cenie” (współfinansowanie UE)	90.000,00	+36.000	83.701,50	93,00	2017-2018
Przebudowa wraz z rozbudową stacji uzdatniania wody w Czarnem Górnem	5.000,00	-	3.300,00	66,00	2017-2021
Przebudowa drogi gminnej nr 250013 G ul. Szkolnej od drogi wojewódzkiej nr 523 do ulicy 1000-lecia w Czarnem Dolnem	0,0	-	0,00	0,00	2011-2018
Budowa oświetlenia ulicznego w gm. Gardeja (Gardeja ul. Osiedlowa - 9 szt., Gardeja ul. Promykowa - 1 szt., Gardeja ul. Hawska - 5 szt., Gardeja ul. Za Torem - 1 szt., Bądky i Krzykosy - 5 szt., Nowa Wioska - 1 szt., Czarne Małe I - 9 szt., Czarne Małe II - 3 szt., Karolewo - 4 szt., Trumieje - 2 szt., Wandowo i Rozajny - 4 szt.,	425.000,00	-70.000	421.305,49	99,13	2016-2017

Pawłowo - 2 szt., Morawy - 3 szt., Cygany - 4 szt., Czachówek - 1 szt., Rozajny Małe - 1 szt.), Czarne Dolne, Czarne Górne, Jaromierz					
Rozbudowa i przebudowa istniejącej oczyszczalni ścieków w Gardei. Inwestycja (Trwają prace budowlane)	3.935.000,00	-2.077.000	3.821.797,51	97,12	2015-2018
Budowa chodnika z zatokami autobusowymi, kanalizacją deszczową w Klecewie	0,00	-	0,00	0,00	2019-2022
Budowa chodnika z zatokami autobusowymi, kanalizacją deszczową w Rozajnach	280.000,00	-	272.101,21	97,18	2017-2019
Budowa ciągu pieszo – jezdni przy ul. Kościelnej, Grudziądzkiej, Szkolnej w Gardei	0,00	-	0,00	0,00	2019-2022
Budowa ciągu pieszo – jezdni przy ul. Promykowej, Słonecznej i Tęczowej w Gardei	0,00	-	0,00	0,00	2019-2021
Budowa placu zabaw w Gardei przy przedszkolu gminnym	6.000,00	-89.000	4.551,00	75,85	2017-2018
Budowa placu zabaw w Nowej Wiosce	2.000,00	-	1.107,00	55,35	2017-2018

W tabeli nr 4 zaprezentowano strukturę wydatków na programy i projekty przewidziane lub realizowane z udziałem środków, o których mowa w art. 5 ust. 1 pkt 2 i 3 ustawy o finansach publicznych w 2017 r.

Tabela nr 4

Rozdz.	Nazwa zadania	Łączne koszty finansowe	Planowane wydatki w 2017 r.	Źródła finansowania (zł)		
				dochody własne	kredyty i pożyczki	Otrzymane w 2017 r. środki wymienione w art. 5 ust. 1 pkt 2 i 3 u.f.p.
			4	5	6	7
<b>Wydatki bieżące</b>						
85395	Program oświatowy pod nazwą „Wykształcenie jest w cenie”	1.103.128,00	795.921,00	-	-	698.298,21
<b>Wydatki majątkowe</b>						
01010	Przebudowa wraz z rozbudową stacji uzdatniania wody w Czarnem Górnem	2.180.000,00	5.000,00	5.000,00	-	0,00
75412	Zakup sprzętu ratowniczego dla Ochotniczej Straży Pożarnej	32.500,00	400,00	400,00	-	0,00
85395	Program oświatowy pod nazwą "Wykształcenie jest w cenie"	90.000,00	90.000,00	0	-	54.000,00
92195	Budowa placów zabaw w miejscowościach: Bądki, Zebrdowo, Wilkowo, Gardeja ul. Dębowa.	330.000,00	5.000,00	5.000,00	-	0,00
	<b>Razem:</b>	<b>2.632.500</b>	<b>100.400,00</b>	<b>10.400,00</b>	<b>-</b>	<b>752.298,21</b>
	<b>Łącznie:</b>	<b>3.735.628,00</b>	<b>896.321,00</b>	<b>10.400,00</b>		<b>1.253.921,00</b>

Procentowa struktura wydatków wykonanych do ogółu wydatków budżetu za 2017 roku w poszczególnych działach przedstawia tabela nr 5.

Tabela nr 5

	Dział	Nazwa działu	Wydatki wykonane (zł)	% wykonania do ogółu wydatków budżetu
▪	010	Rolnictwo i łowiectwo	5.009.078,22	11,88
▪	600	Transport i łączność	1.178.477,01	2,80
▪	630	Turystyka	17.648,46	0,04
▪	700	Gospodarka mieszkaniowa	68.919,53	0,16
▪	710	Działalność usługowa	107.322,36	0,25
▪	750	Administracja publiczna	3.127.193,20	7,42
▪	751	Urzędy naczelnych organów władzy państwowej, kontroli i ochrony prawa oraz sądownictwo	1.630,00	0,00
▪	754	Bezpieczeństwo publiczne i ochrona przeciwpożarowa	166.994,88	0,40
▪	757	Obsługa długu publicznego	179.921,42	0,43
▪	758	Różne rozliczenia	0,00	0,00
▪	801	Oświata i wychowanie	11.495.212,17	27,27
▪	851	Ochrona zdrowia	207.635,47	0,49
▪	852	Pomoc społeczna	2.814.277,50	6,67
▪	853	Pozostałe zadania w zakresie polityki społecznej	766.727,26	1,82
▪	854	Edukacyjna opieka wychowawcza	672.176,70	1,59
▪	855	Rodzina	13.061.478,90	30,99
▪	900	Gospodarka komunalna i ochrona środowiska	1.924.576,35	4,56
▪	921	Kultura i ochrona dziedzictwa narodowego	1.253.987,82	2,97
▪	926	Kultura fizyczna	109.457,97	0,26
		<b>ŁĄCZNIE:</b>	<b>42.162.715,22</b>	<b>100</b>

Na dzień 01.01.2017 r. utworzono rezerwę ogólną i celową (paragraf 481) w łącznej kwocie 847.784,00 zł, według poniższego zestawienia:

- ogólna w wysokości - **86.000 zł,**
  - celową w wysokości - **761.784 zł**
- z tego:*
- wydatki jednostek pomocniczych - 620.800 zł
  - remonty i utrzymanie obiektów oświatowych - 40.000 zł
  - zarządzanie kryzysowe - 100.984 zł.

W trakcie roku 2017 r. zwiększono wysokość utworzonej rezerwy celowej na wydatki jednostek pomocniczych do łącznej wysokości 715.500 zł. W konsekwencji suma utworzonych w budżecie gminy Gardeja rezerw w 2017 roku wyniosła kwotę **942.484,00 zł**.

W 2017 r. rozdysponowano plany na **rezerwę ogólną** w kwocie **26.400,00 zł** oraz na **rezerwę celową** w kwocie **628.284 zł** z przeznaczeniem na wydatki rad sołeckich.

W 2017 r. nie wykorzystano utworzonej rezerwy celowej na zarządzanie kryzysowe oraz remonty

i utrzymanie obiektów oświatowych.

Na dzień 31.12.2017 r. rozdział 75818 wykazał kwotę niewykonanego planu w wysokości **257.930,00** zł, co oznacza, że rozdysponowano utworzoną rezerwę celową i ogólną w łącznej kwocie **684.554,00** zł.

### 3. Przychody

Przychody wykonane w 2017 r. stanowiły kwotę **3.277.485,00** zł, tj.:

- dwie pożyczki zaciągnięte w WFOŚiGW na łączną kwotę 3.277.485,00 zł.

### 4. Rozchody

W 2017 r. spłacono kredyty i pożyczki (w tym także umorzono gminie) w łącznej kwocie **1.105.084,19** zł

w tym:

- kredyty w wysokości 1.006.775,19 zł
- pożyczki w kwocie 98.309,00 zł\*

(\*) - umorzona ostatnia rata pożyczki nr WFOŚ/PD/24/2015 z dnia 03.07.2015 r. w wysokości 25%, tj. w kwocie 5.525,00 zł.

### 5. Zobowiązania

Na dzień 31.12.2017 r. gmina Gardeja posiada zobowiązania z tyt. zaciągniętych kredytów i pożyczek w łącznej kwocie **9.225.393,31** zł oraz wymagalne zobowiązania na kwotę 520.177,52 zł, które w całości stanowią zadłużenie ZGK w Gardei (wobec budżetu Gminy za podatek od nieruchomości). Łącznie dług publiczny na koniec 2017 r. wyniósł kwotę **9.745.570,83** zł i stanowi **23,88%** wykonanych dochodów ogółem (na koniec 2016 r. wynosił **7.417.998,02** zł, co stanowi 20,07%).

*Zobowiązania zostały zaprezentowane w tabeli, która stanowi załącznik Nr 5 do niniejszego sprawozdania.*

Gmina Gardeja posiada kredyty i pożyczki do spłaty na dzień 31.12.2017 r. w łącznej kwocie 9.225.393,31 zł zaciągnięte w:

1. Banku Gospodarstwa Krajowego w Gdańsku – 1.110.839,81 zł (zaciągnięty w 2010 rok - spłata do 2022 r. Nr umowy 10/2195),
2. Banku Gospodarstwa Krajowego w Gdańsku – 1.671.730,00 zł (zaciągnięty w 2013 roku - spłata do 2024 r. Nr umowy 13/2325),
3. Banku Gospodarstwa Krajowego w Gdańsku – 363.998,00 zł (zaciągnięty w 2013 r. - spłata do 2024 r. Nr umowy 13/2324),
4. Banku Gospodarstwa Krajowego w Gdańsku – 227.544,69 zł (zaciągnięty w 2014 r. - spłata do 2025 r. Nr umowy 14/1869),

5. Banku Gospodarstwa Krajowego w Gdańsku – 1.582.622,31 zł (zaciągnięty w 2014 roku - spłata do 2025 r. Nr umowy 14/1871),
6. Powiślańskim Banku Spółdzielczym w Kwidzynie w kwocie 907.950,00 (zaciągnięty w 2015 roku - spłata do 2021 r. Nr umowy 1595/2015/39),
7. Wojewódzkim Funduszu Ochrony Środowiska i Gospodarki Wodnej w Gdańsku – 47.486,00 (zaciągnięty w 2016 r. - spłata do 2018 r. Nr umowy WFOŚ/P/5/2016),
8. Wojewódzkim Funduszu Ochrony Środowiska i Gospodarki Wodnej w Gdańsku – 35.737,50 (zaciągnięty w 2017 r. - spłata do 2019 r. Nr umowy WFOŚ/P/8/2017).
9. Wojewódzkim Funduszu Ochrony Środowiska i Gospodarki Wodnej w Gdańsku – 3.277.485,00 (zaciągnięty w 2017 r. oraz pozostała część, tj. 3.049.138,00 do zaciągnięcia w 2018 r. na rozbudowę oczyszczalni ścieków w Gardei - spłata do 2024 r. Nr umowy WFOŚ/P/84/2017).

## 6. Należności

Stan zaległości netto z tytułu podatków i opłat oraz innych należności gminy (wymagalne sprawozdanie Rb-27S) na 31.12.2017 r. wynosi kwotę **3.890.943,70** zł (na 31.12.2016 roku **3.661.842,78** zł), co oznacza, że globalnie wzrósł w stosunku do poprzedniego okresu sprawozdawczego o **5,89 %**.

Stan zaległości z podziałem na poszczególne tytuły przedstawia się następująco:

- gospodarka gruntami i nieruchomościami w kwocie 53.258,51zł (stan na 31.12.2016 roku 65.137,50zł), co oznacza spadek o **18,24 %**,
- podatków i opłat należnych gminie (dochody) w kwocie 1.624.240,31 zł (stan na 31.12.2016 roku 1.569.153,97 zł), co oznacza wzrost o **3,51%**. Zaznaczyć należy, iż w tej kwocie mieszczą się również zaległości z tytuł podatku od nieruchomości w wysokości 520.177,52 zł wymagalnych od ZGK w Gardei,
- alimentacyjne w kwocie 1.996.410,17 zł (w okresie porównawczym 1.827.131,68 zł), co oznacza wzrost o **9,26 %**,
- gospodarowanie odpadami komunalnymi w kwocie 216.959,71 zł (stan na 31.12.2016 roku 200.419,63 zł), co oznacza wzrost o **8,25 %**,
- innych 75,00 zł.

*Szczegółowe dane dotyczące stanu zaległości zostały przedstawione w informacji z realizacji należności płatniczych wobec budżetu gminy Gardeja za 2017 r., która stanowi załącznik Nr 6 do niniejszego opracowania.*

## 7. Dotacje

### ➤ Przedmiotowa

Z budżetu gminy Gardeja w 2017 r. została udzielona 1 dotacja przedmiotowa, tj. dla Zakładu Gospodarki Komunalnej w Gardei z tytułu dopłaty do sprzedaży 1 m<sup>3</sup> wody oraz odprowadzania ścieków w kwocie **300.000 zł**.

### ➤ Podmiotowe

Z budżetu gminy Gardeja w 2017 r. zostały udzielone 3 dotacje podmiotowe na ogólną kwotę wydatków wykonanych w wysokości **960.373,60 zł**, w tym dla:

- Gminnego Ośrodka Kultury w Gardei w kwocie 393.600,00 zł (plan po zmianach 394.900),
- Biblioteki Publicznej Gminy Gardeja w kwocie 212.719,00 zł (plan 217.500),
- Niepublicznego Przedszkola „Owocowe Zacisze” w Bądkach w kwocie 354.054,60 zł (plan po zmianach 354.100).

### ➤ Celowe

Z budżetu gminy Gardeja udzielono w 2017 r. 24 dotacje celowe na łączną kwotę wydatków wykonanych w wysokości **260.511,81 zł**, w tym dla:

- Klubu Piłkarskiego Wandowo w kwocie 19.000,00 zł, z tego wydatki wykonane w okresie sprawozdawczym na poziomie 19.000,00 zł,
- Towarzystwa Hokejowego TH Gryf Gardeja w kwocie 8.000,00 zł, z tego wydatki wykonano w okresie sprawozdawczym na poziomie 8.000,00 zł,
- Gminnego Klubu Sportowego w Gardei w kwocie 30.000,00 zł, z tego wydatki w okresie sprawozdawczym wykonano na poziomie 30.000,00 zł,
- Gminnego Stowarzyszenia Sportowego „JUNIOR” w kwocie 15.000,00 zł, z tego wydatki w okresie sprawozdawczym wykonano na poziomie 15.000,00 zł,
- Uczniowskiego Klubu Sportowego „KRAKUS” w kwocie 3.000,00 zł, z tego wydatki w okresie sprawozdawczym wykonano na poziomie 3.000,00 zł,
- Lokalnej Fundacji Filantropijnej „PROJEKT” w kwocie 4.000,00 zł, z tego wydatki wykonano na poziomie 4.000,00 zł,
- Koła Rolniczego Koło Gospodyń Wiejskich w Cyganach w kwocie 2.000,00 zł, z tego wydatki wykonano na poziomie 2.000,00 zł,
- Stowarzyszenia Koła Gospodyń Wiejskich „VIVA” Bądky w kwocie 2.000,00 zł, z tego wydatki wykonano na poziomie 2.000,00 zł,
- Stowarzyszenia Miłośników Ziemi Gardejskiej „GARDANUM” w wysokości 4.000,00 zł, z tego wydatki wykonano na poziomie 4.000,00 zł,

- Gminnego Ośrodka Kultury w Gardei w kwocie 6.000,00 zł z przeznaczeniem na zakup torby ratowniczej PSP-R1 wraz z wyposażeniem, z tego wydatki wykonano na poziomie 5.550,00 zł,
- Zakładu Gospodarki Komunalnej w Gardei w kwocie 14.000,00 zł z przeznaczeniem na budowę sieci wodociągowej w miejscowości Czarne Dolne, z tego wydatki wykonano na poziomie 13.957,40 zł,
- Zakładu Gospodarki Komunalnej w Gardei w kwocie 16.000,00 zł z przeznaczeniem na remont 150 m sieci azbestowej w miejscowości Wandowo, z tego wydatki wykonano na poziomie 16.000,00 zł,
- SPZOZ w Gardei w kwocie 3.500,00 zł, z przeznaczeniem na zakup urządzenia USG, z tego wydatki wykonano na poziomie 0,00 zł,
- mieszkańców Gminy Gardeja w związku z planami udzielenia dotacji do budowy przydomowych oczyszczalni w łącznej kwocie 45.000,00 zł, z tego wydatki wykonano na poziomie 45.000,00 zł (18 dotacji po 2.500 zł),
- Powiatu Kwidzyńskiego w wysokości 8.416,00 zł z przeznaczeniem na realizację zadań związanych z prowadzeniem Zespołu Szkół Gimnazjalnych w Kwidzynie, z tego wydatki wykonano na poziomie 8.416 zł,
- Powiatu Kwidzyńskiego w wysokości 10.000,00 zł z przeznaczeniem na realizację programu „Wspomagania umiejętności porozumienia się - likwidacja barier w komunikowaniu się dzieci i młodzieży niepełnosprawnych lub zagrożonych niepełnosprawnością i ich rodziców z terenu powiatu kwidzyńskiego”, z tego wydatki wykonano na poziomie 10.000,00 zł,
- Powiatu Kwidzyńskiego w wysokości 10.800,00 zł z przeznaczeniem na realizację „Powiatowego programu profilaktyki zakażeń wirusem brodawczaka ludzkiego (HPV)”, z tego wydatki wykonano na poziomie 6.183,00 zł,
- Miasta Kwidzyn w wysokości 44.365,00 zł z przeznaczeniem na spłatę zaciągniętych kredytów i pożyczek na budowę ZGO w Gilwie Małej, z tego wydatki wykonano na poziomie 44.365,00 zł,
- Ochotniczej Straży Pożarnej w Rozajnach z przeznaczeniem na zakup drabiny strażackiej w kwocie 1.200,00 zł (plan 1.200),
- Ochotniczej Straży Pożarnej w Gardei z przeznaczeniem na zakup bram garażowych w kwocie 3.250,00 zł (plan 3.250),
- Ochotniczej Straży Pożarnej w Morawach z przeznaczeniem na zakup wyposażenia, tj.: 6 szt. hełmów strażackich, 3 szt. węży ssawnych w kwocie 1.477,00 zł (plan 1.477),



- mieszkańców i podmiotów z terenu Gminy Gardeja w związku z udzielonymi dotacjami do usuwania wyrobów zawierających azbest (środki pochodziły z WFOŚiGW) w łącznej kwocie 2.045,00 zł (plan 4.970),
- Parafii Rzymskokatolickiej pod wezwaniem Trójcy Przenajświętszej w Trumiejkach na dofinansowanie prac remontowych i konserwatorskich dachu zabytkowego kościoła w Trumiejkach w wysokości 11.068,41 zł (plan 20.000),
- Parafii Rzymskokatolickiej pod wezwaniem Zwiastowania Pańskiego w Nowej Wiosce na dofinansowanie odtworzenia okien witrażowych w zabytkowym kościele w wysokości 5.000,00 zł (plan 5.000).

*Szczegółowy wykaz udzielonych w 2017 r. dotacji z budżetu Gminy Gardeja przedstawia załącznik Nr 7 do niniejszego sprawozdania.*

#### **8. Wpłaty na państwowy fundusz celowy**

W 2017 r. dokonano dwóch wpłat na państwowy fundusz celowy w łącznej kwocie 8.000,00 złotych, który przeznaczony był dla Powiatowej Komendy Policji w Kwidzynie posterunek w Gardei oraz dla Powiatowej Straży Pożarnej w Kwidzynie. Środki przez ww. instytucje zostały przeznaczone na zakup wyposażenia oraz bieżące utrzymanie.

#### **9. Zakład Budżetowy**

Zakład Gospodarki Komunalnej w Gardei w 2017 r. osiągnął przychody w kwocie 2.884.605,35 zł, co stanowi 99,86% planu, który ustalony został w wysokości 2.888.653,02 zł. Natomiast poniesione wydatki wyniosły kwotę 3.127.449,07 zł, co stanowi 98,92% planu, który ustalony został na poziomie 3.161.550,02 zł.

*Szczegółowe rozliczenie planu przychodów i kosztów zakładu budżetowego za 2017 r. zostało zaprezentowane w załączniku Nr 8 do niniejszej informacji.*

Ponadto do niniejszego sprawozdania załączono informacje:

- o kształtowaniu się Wieloletniej Prognozy Finansowej za 2017 r. (załącznik Nr 9),
- o przebiegu realizacji przedsięwzięć za 2017 r. (załącznik Nr 10),
- z wykonania budżetu SPZOZ w Gardei oraz gminnych instytucji kultury (załącznik Nr 11),
- o stanie mienia komunalnego za 2017 r. (załącznik Nr 12).

Dochody i wydatki budżetu gminy Gardeja za 2017 r. zostały szczegółowo zaprezentowane w załączonych materiałach i zostaną omówione na komisjach Rady Gminy Gardeja.

Z poważaniem

**GMINA GARDEJA**  
ul. Kwidzyńska 27  
82-520 Gardeja

**WÓJT**  
*Kazimierz Kozłowski*

**ŹRÓDŁA POKRYCIA DEFICYTU BUDŻETOWEGO ZA 2017 ROK**

L.p.	Treść	Klasyfikacja przychodów i rozchodów	Plan	Wykonanie (zł)
1.	DOCHODY		40 036 162,28	40 807 448,61
2.	WYDATKI		43 748 018,28	42 162 715,22
3.	Wynik budżetu		-3 711 856	<b>-1 355 266,61</b>
4.	Źródła pokrycia deficytu budżetowego		3 711 856	1 355 266,61
<b>I.</b>	<b>PRZYCHODY</b>		<b>3 711 856</b>	<b>1 355 266,61</b>
1.	Pożyczki na wyprzedzające finans.	903	0	0,00
2.	Sprzedaż papierów wartościowych	931	0	0,00
3.	Przychody z zaciągniętych kredytów na rynku krajowym (PBS)	952	0	0,00
4.	Przychody z zaciągniętych pożyczek na rynku krajowym (WFOŚiGW)	952	3 357 180	1 355 266,61
5.	Wolne środki, o których mowa w art. 217 ust. 2 pkt 6	950	354 676	0,00
6.	Spłaty udzielonych pożyczek	951	0	0,00
<b>II.</b>	<b>ROZCHODY</b>		<b>1 100 000</b>	<b>1 105 084,19</b>
1.	Spłaty pożyczek na wyprzedzające finansowanie	963	0	0,00
2.	Wykup papierów wartościowych	982	0	0,00
3.	Spłaty krajowych kredytów	992	1 007 000	1 006 775,19
4.	Spłaty krajowych pożyczek	992	93 000	98 309,00*
5.	Udzielone pożyczki	991	0	0,00

(\* ) - w tym 5.525,00 zł umorzona pożyczka w wysokości 25%

**KASOWE WYKONANIE DOCHODÓW ZA 2017 ROKU (zł)**

Dział	Rozdział	§	Treść	Plan na początek roku	Zwiększenia (+) Zmniejszenia (-)	Plan na koniec okresu sprawozdawczego	Wykonanie	% realizacji	Zaległości	Nadpłaty	Skutki obniż. górnych stawek uchw.RG	Skutki udział. ulg i zwolnień	Skutki umorzeń, odroczeń, rozłożeń na raty
1	2	3	4	5	6	7	8	9	10	11	12	13	14
			<b>OGÓŁEM</b>	<b>35 236 863,00</b>	<b>4 799 299,28</b>	<b>40 036 162,28</b>	<b>40 807 448,61</b>	<b>101,93</b>	<b>3 890 943,70</b>	<b>87 576,57</b>	<b>287 077,98</b>	<b>3 955,99</b>	<b>55 537,47</b>
010			<b>ROLNICTWO I LEŚNICTWO</b>	<b>96 000,00</b>	<b>882 034,28</b>	<b>978 034,28</b>	<b>980 518,99</b>	<b>100,25</b>	<b>0,00</b>	<b>0,00</b>	<b>0,00</b>	<b>0,00</b>	<b>0,00</b>
	01010		<b>Infrastuktura wodociągowa i sanitacyjna wsi</b>	<b>0,00</b>	<b>200 000,00</b>	<b>200 000,00</b>	<b>200 000,00</b>	<b>100,00</b>	<b>0,00</b>	<b>0,00</b>	<b>0,00</b>	<b>0,00</b>	<b>0,00</b>
		6298	Środki na dofinansowanie własnych inwestycji gmin (związków gmin), powiatów (związków powiatów), samorządów województw, pozyskane z innych źródeł	0,00	0,00	0,00	0,00	0,00	0,00	0,00	0,00	0,00	0,00
		6300	Dotacja celowa otrzymana z tytułu pomocy finansowej udzielanej między jednostkami samorządu terytorialnego na dofinansowanie własnych zadań inwestycyjnych i zakupów inwestycyjnych	0,00	200 000,00	200 000,00	200 000,00	100,00	0,00	0,00	0,00	0,00	0,00
	01042		<b>Wyłączenie z produkcji gruntów rolnych</b>	<b>85 000,00</b>	<b>-25 600,00</b>	<b>59 400,00</b>	<b>59 400,00</b>	<b>100,00</b>	<b>0,00</b>	<b>0,00</b>	<b>0,00</b>	<b>0,00</b>	<b>0,00</b>
		6300	Dotacje celowe otrzymane z tytułu pomocy finansowej udzielanej między jednostkami samorządu terytorialnego na dofinansowanie własnych zadań inwestycyjnych i zakupów inwestycyjnych	85 000,00	-25 600,00	59 400,00	59 400,00	100,00	0,00	0,00	0,00	0,00	0,00

1	2	3	4	5	6	7	8	9	10	11	12	13	14
		6630	Dotacje celowe otrzymane z tytułu pomocy finansowej udzielanej między jednostkami samorządu terytorialnego na dofinansowanie własnych zadań inwestycyjnych i zakupów inwestycyjnych	0,00	0,00	0,00	0,00	0,00	0,00	0,00	0,00	0,00	0,00
	01095		<b>Pozostała działalność</b>	<b>11 000,00</b>	<b>707 634,28</b>	<b>718 634,28</b>	<b>721 118,99</b>	<b>100,35</b>	<b>0,00</b>	<b>0,00</b>	<b>0,00</b>	<b>0,00</b>	<b>0,00</b>
		0750	Dochody z najmu, dzierżawy składników majątkowych Skarbu Państwa, jednostek samorządu terytorialnego lub innych jednostek zaliczanych do sektora finansów publicznych oraz innych umów o podobnym charakterze	11 000,00	-701,00	10 299,00	10 298,71	100,00	0,00	0,00	0,00	0,00	0,00
		0770	wpływy z tytułu odpłatnego nabycia praw własności	0,00	4 940,00	4 940,00	7 425,00	0,00	0,00	0,00	0,00	0,00	0,00
		2010	Dotacje celowe otrzymane z budżetu państwa na realizację zadań bieżących z zakresu administracji rządowej oraz innych zadań zleconych gminie ustawami	0,00	703 395,28	703 395,28	703 395,28	100,00	0,00	0,00	0,00	0,00	0,00
600			<b>TRANSPORT I ŁĄCZNOŚĆ</b>	<b>1 500,00</b>	<b>-1 500,00</b>	<b>0,00</b>	<b>0,00</b>	<b>0,00</b>	<b>0,00</b>	<b>0,00</b>	<b>0,00</b>	<b>0,00</b>	<b>0,00</b>
	60016		<b>Drogi publiczne gminne</b>	<b>1 500,00</b>	<b>-1 500,00</b>	<b>0,00</b>	<b>0,00</b>	<b>0,00</b>	<b>0,00</b>	<b>0,00</b>	<b>0,00</b>	<b>0,00</b>	<b>0,00</b>
		0960	Wpływy z różnych opłat	0,00	0,00	0,00	0,00	0,00	0,00	0,00	0,00	0,00	0,00
		0970	Wpływy z różnych dochodów	1 500,00	-1 500,00	0,00	0,00	0,00	0,00	0,00	0,00	0,00	0,00
700			<b>GOSPODARKA MIESZKANIOWA</b>	<b>219 507,00</b>	<b>-80 210,00</b>	<b>139 297,00</b>	<b>127 919,17</b>	<b>91,83</b>	<b>53 258,51</b>	<b>307,62</b>	<b>0,00</b>	<b>0,00</b>	<b>0,00</b>
	70005		<b>Gospodarka gruntami i nieruchomościami</b>	<b>219 507,00</b>	<b>-80 210,00</b>	<b>139 297,00</b>	<b>127 919,17</b>	<b>91,83</b>	<b>53 258,51</b>	<b>307,62</b>	<b>0,00</b>	<b>0,00</b>	<b>0,00</b>
		0470	Wpływy z opłat za zarząd, użytkowanie i użytkowanie wieczyste nieruchomości	3 069,00	14 426,00	17 495,00	17 495,22	100,00	0,00	0,00	0,00	0,00	0,00
		0550	Wpływy z opłat z tytułu użytkowania wieczystego	5 712,00	-911,00	4 801,00	4 800,48	99,99	2 847,45	10,82	0,00	0,00	0,00
		0750	Dochody z najmu, dzierżawy składników majątkowych	54 000,00	-2 000,00	52 000,00	51 434,19	98,91	13 892,69	296,80	0,00	0,00	0,00

1	2	3	4	5	6	7	8	9	10	11	12	13	14
		0760	Wpływy z tyt. przekształcenia prawa użytkowania wieczystego w prawo własności	5 726,00	1 175,00	6 901,00	6 901,30	100,00	0,00	0,00	0,00	0,00	0,00
		0770	Wpływy z tyt. odpłatnego nabycia prawa własności	150 000,00	-95 000,00	55 000,00	44 098,48	80,18	17 469,81	0,00	0,00	0,00	0,00
		0920	Pozostałe odsetki	1 000,00	2 100,00	3 100,00	3 189,50	102,89	19 048,56	0,00	0,00	0,00	0,00
750			<b>ADMINISTRACJA PUBLICZNA</b>	<b>82 595,00</b>	<b>2 800,00</b>	<b>85 395,00</b>	<b>382 578,36</b>	<b>448,01</b>	<b>75,00</b>	<b>0,00</b>	<b>0,00</b>	<b>0,00</b>	<b>0,00</b>
	75011		<b>Urzędy wojewódzkie</b>	<b>73 000,00</b>	<b>2 000,00</b>	<b>75 000,00</b>	<b>75 000,00</b>	<b>100,00</b>	<b>0,00</b>	<b>0,00</b>	<b>0,00</b>	<b>0,00</b>	<b>0,00</b>
		2010	Dotacje celowe otrzymane z budżetu państwa na realizację zadań bieżących z zakresu administracji rządowej oraz innych zadań zleconych gminie ustawami	73 000,00	2 000,00	75 000,00	75 000,00	100,00	0,00	0,00	0,00	0,00	0,00
	75023		<b>Urzędy gmin ( miast i miast na prawach powiatu</b>	<b>9 595,00</b>	<b>800,00</b>	<b>10 395,00</b>	<b>307 578,36</b>	<b>2 958,91</b>	<b>75,00</b>	<b>0,00</b>	<b>0,00</b>	<b>0,00</b>	<b>0,00</b>
		0630	Wpływy z tytułu opłat i kosztów sądowych oraz innych opłat uiszczanych na rzecz Skarbu Państwa z tytułu postępowania sądowego i prokuratorskiego	0,00	2 000,00	2 000,00	2 000,00	100,00	0,00	0,00	0,00	0,00	0,00
		0750	Dochody z najmu, dzierżawy składników majątkowych	6 000,00	-1 122,00	4 878,00	4 878,00	100,00	0,00	0,00	0,00	0,00	0,00
		0830	Wpływy z usług	540,00	-100,00	440,00	364,17	82,77	75,00	0,00	0,00	0,00	0,00
		0920	Pozostałe odsetki	0,00	22,00	22,00	45,40	206,36	0,00	0,00	0,00	0,00	0,00
		0970	Wpływy z różnych dochodów	3 000,00	0,00	3 000,00	300 258,24	10 008,61	0,00	0,00	0,00	0,00	0,00
		2360	Dochody j.s.t. związane z realizacją zadań administracji rządowej oraz innych zadań zleconych ustawami	55,00	0,00	55,00	32,55	59,18	0,00	0,00	0,00	0,00	0,00
751			<b>URZĘDY NACZELNYCH ORGANÓW WŁADZY PAŃSTWOWEJ. KONTROLI I OCHRONY PRAWA ORAZ SĄDOWNICTWA</b>	<b>1 630,00</b>	<b>0,00</b>	<b>1 630,00</b>	<b>1 630,00</b>	<b>100,00</b>	<b>0,00</b>	<b>0,00</b>	<b>0,00</b>	<b>0,00</b>	<b>0,00</b>

1	2	3	4	5	6	7	8	9	10	11	12	13	14
	75101		Urzędy naczelných organów władzy państwowej, kontroli i ochrony państwa	1 630,00	0,00	1 630,00	1 630,00	100,00	0,00	0,00	0,00	0,00	0,00
		2010	Dotacje celowe otrzymane z budżetu państwa na realizację zadań bieżących z zakresu administracji rządowej oraz innych zadań zleconych gminie ustawami	1 630,00	0,00	1 630,00	1 630,00	100,00	0,00	0,00	0,00	0,00	0,00
754			<b>BEZPIECZEŃSTWO PUBLICZNE I OCHRONA PRZECIWPOŻAROWA</b>	170 000,00	-166 544,00	3 456,00	3 456,10	100,00	0,00	0,00	0,00	0,00	0,00
	75412		Ochotnicze straże pożarne	170 000,00	-166 544,00	3 456,00	3 456,10	100,00	0,00	0,00	0,00	0,00	0,00
		0970	Wływy z różnych dochodów	0,00	3 456,00	3 456,00	3 456,10	100,00	0,00	0,00	0,00	0,00	0,00
		6257	Dotacje celowe w ramach programów finansowanych z udziałem środków europejskich oraz środków, o których mowa w art.5 ust. 3 pkt 5 lit. a i b ustawy, lub płatności w ramach budżetu środków europejskich, realizowanych przez jednostki samorządu terytorialnego	0,00	0,00	0,00	0,00	0,00	0,00	0,00	0,00	0,00	0,00
		6258	Dotacje celowe w ramach programów finansowanych z udziałem środków europejskich oraz środków, o których mowa w art.5 ust. 3 pkt 5 lit. a i b ustawy, lub płatności w ramach budżetu środków europejskich, realizowanych przez jednostki samorządu terytorialnego	170 000,00	-170 000,00	0,00	0,00	0,00	0,00	0,00	0,00	0,00	0,00

1	2	3	4	5	6	7	8	9	10	11	12	13	14
756			DOCHODY OD OSÓB PRAWNYCH, OD OSÓB FIZYCZNYCH I OD INNYCH JEDNOSTEK NIE POSIADAJĄCYCH OSOBOWOŚCI PRAWNEJ ORAZ WYDATKI ZWIĄZANE Z ICH POBOREM	7 899 184,00	554 681,00	8 453 865,00	9 272 847,59	109,69	1 624 240,31	76 042,55	287 077,98	3 955,99	53 344,38
	75601		Wpływy z podatku dochodowego od osób fizycznych	5 000,00	0,00	5 000,00	4 756,21	95,12	50,00	0,00	0,00	0,00	0,00
		0350	Podatek od działalności gospodarczej osób fizycznych opłacany w formie karty podatkowej	5 000,00	0,00	5 000,00	4 289,53	85,79	50,00	0,00	0,00	0,00	0,00
		0910	Odestki od nieterminowych wpłat i opłat	0,00	0,00	0,00	466,68	0,00	0,00	0,00	0,00	0,00	0,00
	75615		Wpływy z podatku rolnego, podatku leśnego, podatku od czynności cywilnoprawnych oraz podatków i opłat lokalnych od osób prawnych i innych jednostek organizacyjnych	2 313 076,00	520 500,00	2 833 576,00	3 519 294,39	124,20	567 954,22	8 902,65	72 666,87	2 914,03	30 597,00
		0310	Podatek od nieruchomości	1 946 505,00	515 000,00	2 461 505,00	3 084 753,42	125,32	533 806,76	5 808,08	30 261,00	2 914,03	0,00
		0320	Podatek rolny	221 161,00	0,00	221 161,00	268 497,37	121,40	34 147,46	2 734,57	0,00	0,00	0,00
		0330	Podatek leśny	100 418,00	0,00	100 418,00	115 314,00	114,83	0,00	360,00	0,00	0,00	0,00
		0340	Podatek od środków transportowych	42 000,00	5 100,00	47 100,00	47 106,00	100,01	0,00	0,00	42 405,87	0,00	0,00
		0500	Podatek od czynności cywilno – prawnych	0,00	0,00	0,00	200,00	0,00	0,00	0,00	0,00	0,00	0,00
		0640	Wpływy z tytułu kosztów egzekucyjnych, opłaty komorniczej i kosztów upomnień	0,00	200,00	200,00	232,00	116,00	0,00	0,00	0,00	0,00	0,00
		0910	Odestki od nieterminowych wpłat i opłat	1 000,00	200,00	1 200,00	1 199,60	99,97	0,00	0,00	0,00	0,00	30 597,00

1	2	3	4	5	6	7	8	9	10	11	12	13	14
		2680	Rekompensaty utraconych dochodów w podatkach i opłatach lokalnych	1 992,00	0,00	1 992,00	1 992,00	100,00	0,00	0,00	0,00	0,00	0,00
	75616		<b>Wpływy z podatku rolnego, podatku leśnego, podatku od czynności cywilnoprawnych oraz podatków i opłat lokalnych od osób fizycznych</b>	<b>2 639 981,00</b>	<b>19 600,00</b>	<b>2 659 581,00</b>	<b>2 754 622,95</b>	<b>103,57</b>	<b>1 056 236,09</b>	<b>67 137,12</b>	<b>214 411,11</b>	<b>1 041,96</b>	<b>22 747,38</b>
		0310	Podatek od nieruchomości	918 448,00	0,00	918 448,00	955 442,71	104,03	637 524,65	16 474,42	158 891,00	1 041,96	9 251,32
		0320	Podatek rolny	1 511 256,00	0,00	1 511 256,00	1 486 015,60	98,33	368 767,50	44 783,70	0,00	0,00	11 321,06
		0330	Podatek leśny	2 727,00	0,00	2 727,00	2 431,04	89,15	2 230,85	0,00	0,00	0,00	0,00
		0340	Podatek od środków transportowych	52 000,00	2 100,00	54 100,00	66 557,00	123,03	47 635,53	5 879,00	55 520,11	0,00	0,00
		0360	Podatek od spadków i darowizn	13 000,00	0,00	13 000,00	13 876,48	106,74	7,56	0,00	0,00	0,00	0,00
		0430	Wpływy z opłaty targowej	550,00	0,00	550,00	474,00	86,18	0,00	0,00	0,00	0,00	0,00
		0500	Podatek od czynności cywilno – prawnych	100 000,00	17 000,00	117 000,00	185 495,60	158,54	70,00	0,00	0,00	0,00	0,00
		0640	Wpływy z tytułu kosztów egzekucyjnych, opłaty komorniczej i kosztów upomnień	0,00	8 000,00	8 000,00	9 387,26	117,34	0,00	0,00	0,00	0,00	0,00
		0690	Wpływy z różnych opłat	5 000,00	-5 000,00	0,00	0,00	0,00	0,00	0,00	0,00	0,00	0,00
		0910	Odsetki za nieterminowe wpłaty z tytułu podatków i opłat	37 000,00	-2 500,00	34 500,00	34 943,26	101,28	0,00	0,00	0,00	0,00	2 175,00
	75618		<b>Wpływy z innych opłat stanowiących dochody jednostek samorządu terytorialnego na podstawie ustaw</b>	<b>109 900,00</b>	<b>15 750,00</b>	<b>125 650,00</b>	<b>131 606,40</b>	<b>104,74</b>	<b>0,00</b>	<b>0,00</b>	<b>0,00</b>	<b>0,00</b>	<b>0,00</b>
		0410	Wpływy z opłaty skarbowej	23 000,00	0,00	23 000,00	26 066,48	113,33	0,00	0,00	0,00	0,00	0,00
		0480	Wpływy z opłat za zezwolenia na sprzedaż alkoholu	85 000,00	15 500,00	100 500,00	103 542,60	103,03	0,00	0,00	0,00	0,00	0,00
		0490	Wpływy z innych lokalnych opłat	1 700,00	250,00	1 950,00	1 943,32	99,66	0,00	0,00	0,00	0,00	0,00
		0910	Odsetki za nieterminowe wpłaty z tytułu podatków i opłat- opłata prolongacyjna	200,00	0,00	200,00	54,00	27,00	0,00	0,00	0,00	0,00	0,00



1	2	3	4	5	6	7	8	9	10	11	12	13	14
	75621		Udział gmin w podatkach stanowiących dochód budżetu państwa	2 831 227,00	-1 169,00	2 830 058,00	2 862 567,64	101,15	0,00	2,78	0,00	0,00	0,00
		0010	Podatek dochodowy od osób fizycznych	2 796 227,00	-1 169,00	2 795 058,00	2 858 497,00	102,27	0,00	2,78	0,00	0,00	0,00
		0020	Podatek dochodowy od osób prawnych	35 000,00	0,00	35 000,00	4 070,64	11,63	0,00	0,00	0,00	0,00	0,00
758			<b>RÓŻNE ROZLICZENIA</b>	<b>13 511 099,00</b>	<b>-69 382,00</b>	<b>13 441 717,00</b>	<b>13 454 870,73</b>	<b>100,10</b>	<b>0,00</b>	<b>0,00</b>	<b>0,00</b>	<b>0,00</b>	<b>0,00</b>
	75801		Część oświatowa subwencji ogólnej dla jednostek samorządu terytorialnego	8 299 798,00	-84 882,00	8 214 916,00	8 214 916,00	100,00	0,00	0,00	0,00	0,00	0,00
		2920	Subwencje ogólne z budżetu państwa	8 299 798,00	-84 882,00	8 214 916,00	8 214 916,00	100,00	0,00	0,00	0,00	0,00	0,00
	75807		Część wyrównawcza subwencji ogólnej dla gmin	5 055 491,00	0,00	5 055 491,00	5 055 491,00	100,00	0,00	0,00	0,00	0,00	0,00
		2920	Subwencje ogólne z budżetu państwa	5 055 491,00	0,00	5 055 491,00	5 055 491,00	100,00	0,00	0,00	0,00	0,00	0,00
	75814		Różne rozliczenia finansowe	50 000,00	15 500,00	65 500,00	78 653,73	120,08	0,00	0,00	0,00	0,00	0,00
		0920	Pozostałe odsetki	50 000,00	15 500,00	65 500,00	78 653,73	120,08	0,00	0,00	0,00	0,00	0,00
	75831		Część równoważąca subwencji ogólnej dla gmin	105 810,00	0,00	105 810,00	105 810,00	100,00	0,00	0,00	0,00	0,00	0,00
		2920	Subwencje ogólne z budżetu państwa	105 810,00	0,00	105 810,00	105 810,00	100,00	0,00	0,00	0,00	0,00	0,00
801			<b>OŚWIATA I WYCHOWANIE</b>	<b>1 357 698,00</b>	<b>-384 647,00</b>	<b>973 051,00</b>	<b>881 899,54</b>	<b>90,63</b>	<b>0,00</b>	<b>0,00</b>	<b>0,00</b>	<b>0,00</b>	<b>0,00</b>
	80101		Szkoły Podstawowe	620 145,00	-332 730,00	287 415,00	287 861,66	100,16	0,00	0,00	0,00	0,00	0,00
		0690	Wpływy z różnych opłat	0,00	0,00	0,00	9,00	0,00	0,00	0,00	0,00	0,00	0,00
		0750	Dochody z najmu i dzierżawy składników majątkowych Skarbu Państwa, jst. , lub innych jednostek zaliczanych do sketora finansów publicznych oraz innych umów o podobnym charakterze	0,00	28 559,00	28 559,00	28 558,05	100,00	0,00	0,00	0,00	0,00	0,00

1	2	3	4	5	6	7	8	9	10	11	12	13	14
		0960	Otrzymane spadki, zapisy i darowizny w postaci pieniężnej	0,00	1 050,00	1 050,00	1 050,00	100,00	0,00	0,00	0,00	0,00	0,00
		0970	Wpływy z różnych dochodów	0,00	169 644,00	169 644,00	170 513,34	100,51	0,00	0,00	0,00	0,00	0,00
		2010	Dotacje celowe otrzymane z budżetu państwa na realizację zadań bieżących z zakresu administracji rządowej oraz innych zadań zleconych gminie ustawami	0,00	88 162,00	88 162,00	87 731,27	99,51					
		2058	Dotacje celowe w ramach programów finansowanych z udziałem środków europejskich oraz środków, o których mowa w art.5 ust. 3 pkt 5 lit. a i b ustawy, lub płatności w ramach budżetu środków europejskich, realizowanych przez jednostki samorządu terytorialnego	566 145,00	-566 145,00	0,00	0,00	0,00	0,00	0,00	0,00	0,00	0,00
		6258	Dotacje celowe w ramach programów finansowanych z udziałem środków europejskich oraz środków, o których mowa w art.5 ust. 3 pkt 5 lit. a i b ustawy, lub płatności w ramach budżetu środków europejskich, realizowanych przez jednostki samorządu terytorialnego	54 000,00	-54 000,00	0,00	0,00	0,00	0,00	0,00	0,00	0,00	0,00
	80103		<b>Oddziały przedszkolne w szkołach podstawowych</b>	0,00	65 562,00	65 562,00	65 562,00	100,00	0,00	0,00	0,00	0,00	0,00
		2030	Dotacje celowe otrzymane z budżetu państwa na realizację własnych zadań bieżących gmin(związków gmin)	0,00	65 562,00	65 562,00	65 562,00	100,00	0,00	0,00	0,00	0,00	0,00
	80104		<b>Przedszkola</b>	88 724,00	98 394,00	187 118,00	183 907,82	98,28	0,00	0,00	0,00	0,00	0,00
		0660	wpływy z opłat za korzystanie z wychow. Przedszkolnego	25 724,00	0,00	25 724,00	20 537,00	79,84	0,00	0,00	0,00	0,00	0,00
		0970	Wpływy z różnych dochodów	6 000,00	4 200,00	10 200,00	12 176,82	119,38	0,00	0,00	0,00	0,00	0,00
		2030	Dotacje celowe otrzymane z budżetu państwa na realizację własnych zadań bieżących gmin		151 194,00	151 194,00	151 194,00	100,00	0,00	0,00	0,00	0,00	0,00

1	2	3	4	5	6	7	8	9	10	11	12	13	14
		6258	Dotacje celowe w ramach programów finansowanych z udziałem środków europejskich oraz środków, o których mowa w art.5 ust. 3 pkt 5 lit. a i b ustawy, lub płatności w ramach budżetu środków europejskich, realizowanych przez jednostki samorządu terytorialnego	57 000,00	-57 000,00	0,00	0,00	0,00	0,00	0,00	0,00	0,00	0,00
	<b>80110</b>		<b>Gimnazja</b>	<b>272 335,00</b>	<b>-223 121,00</b>	<b>49 214,00</b>	<b>48 960,27</b>	<b>99,48</b>	<b>0,00</b>	<b>0,00</b>	<b>0,00</b>	<b>0,00</b>	<b>0,00</b>
		0690	Wpływy z różnych opłat	0,00	9,00	9,00	9,00	100,00	0,00	0,00	0,00	0,00	0,00
		0750	Dochody z najmu, dzierżawy składników majątkowych	6 559,00	13 895,00	20 454,00	20 458,42	100,02	0,00	0,00	0,00	0,00	0,00
		0960	Otrzymane spadki, zapisy i darowizny w postaci pieniężnej	0,00	1 050,00	1 050,00	1 050,00	100,00	0,00	0,00	0,00	0,00	0,00
		0970	Wpływy z różnych dochodów	0,00	52,00	52,00	104,00	200,00	0,00	0,00	0,00	0,00	0,00
		2010	Dotacje celowe otrzymane z budżetu państwa na realizację zadań bieżących z zakresu administracji rządowej oraz innych zadań zleconych gminie ustawami	0,00	27 649,00	27 649,00	27 338,85	98,88	0,00	0,00	0,00	0,00	0,00
		2058	Dotacje celowe w ramach programów finansowanych z udziałem środków europejskich oraz środków, o których mowa w art.5 ust. 3 pkt 5 lit. a i b ustawy, lub płatności w ramach budżetu środków europejskich, realizowanych przez jednostki samorządu terytorialnego	265 776,00	-265 776,00	0,00	0,00	0,00	0,00	0,00	0,00	0,00	0,00
	<b>80148</b>		<b>Stołówki szkolne i przedszkolne</b>	<b>376 494,00</b>	<b>0,00</b>	<b>376 494,00</b>	<b>288 663,73</b>	<b>76,67</b>	<b>0,00</b>	<b>0,00</b>	<b>0,00</b>	<b>0,00</b>	<b>0,00</b>
		0670	Wpływy z opłat za korzystanie z wyżywienia w jednostkach realizujących zadania z zakresu wychowania przedszkolnego	63 400,00	0,00	63 400,00	52 453,57	82,73	0,00	0,00	0,00	0,00	0,00
		0830	Wpływy z usług	274 862,00	0,00	274 862,00	213 259,50	77,59	0,00	0,00	0,00	0,00	0,00

1	2	3	4	5	6	7	8	9	10	11	12	13	14
		0970	Wpływy z różnych dochodów	38 232,00	0,00	38 232,00	22 950,66	60,03	0,00	0,00	0,00	0,00	0,00
	80149		Realizacja zadań wymagających stosowania specjalnej organizacji nauki i metod pracy dla dzieci w przedszkolach, oddziałach przedszkolnych w szkołach podstawowych i innych formach wychowania przedszkolnego	0,00	1 338,00	1 338,00	1 338,00	100,00	0,00	0,00	0,00	0,00	0,00
		2030	Dotacje celowe otrzymane z budżetu państwa na realizację własnych zadań bieżących gmin (związków gmin, związków powiatowo-gminnych)	0,00	1 338,00	1 338,00	1 338,00	100,00	0,00	0,00	0,00	0,00	0,00
	80150		Realizacja zadań wymagających stosowania specjalnej organizacji nauki i metod pracy dla dzieci i młodzieży w szkołach podstawowych, gimnazjalnych, liceach ogólnokształcących, liceach profilowanych i szkołach zawodowych oraz szkołach artystycznych	0,00	5 910,00	5 910,00	5 606,06	94,86	0,00	0,00	0,00	0,00	0,00
		2010	Dotacje celowe otrzymane z budżetu państwa na realizację zadań bieżących z zakresu administracji rządowej oraz innych zadań zleconych gminie ustawami	0,00	5 910,00	5 910,00	5 606,06	94,86	0,00	0,00	0,00	0,00	0,00
851			<b>OCHRONA ZDROWIA</b>	0,00	1 406,00	1 406,00	1 406,00	100,00	0,00	0,00	0,00	0,00	0,00
	85195		Pozostała działalność	0,00	1 406,00	1 406,00	1 406,00	100,00	0,00	0,00	0,00	0,00	0,00

1	2	3	4	5	6	7	8	9	10	11	12	13	14
		2010	Dotacje celowe otrzymane z budżetu państwa na realizację zadań bieżących z zakresu administracji rządowej oraz innych zadań zleconych gminie ustawami	0,00	1 406,00	1 406,00	1 406,00	100,00	0,00	0,00	0,00	0,00	0,00
852			<b>POMOC SPOŁECZNA</b>	<b>679 760,00</b>	<b>541 953,00</b>	<b>1 221 713,00</b>	<b>1 205 838,70</b>	<b>98,70</b>	<b>0,00</b>	<b>0,00</b>	<b>0,00</b>	<b>0,00</b>	<b>0,00</b>
	85213		<b>Składki na ubezpieczenia zdrowotne opłacane za osoby pobierające niektóre świadczenia z pomocy społecznej oraz niektóre świadczenia rodzinne oraz osoby uczestniczące w zajęciach w centrum integracji społecznej</b>	<b>73 930,00</b>	<b>42 570,00</b>	<b>116 500,00</b>	<b>112 810,71</b>	<b>96,83</b>	<b>0,00</b>	<b>0,00</b>	<b>0,00</b>	<b>0,00</b>	<b>0,00</b>
		2010	Dotacje celowe otrzymane z budżetu państwa na realizację zadań bieżących z zakresu administracji rządowej oraz innych zadań zleconych gminie ustawami	50 000,00	28 500,00	78 500,00	78 500,00	100,00	0,00	0,00	0,00	0,00	0,00
		2030	Dotacje celowe otrzymane z budżetu państwa na realizację własnych zadań bieżących gmin	23 930,00	14 070,00	38 000,00	34 310,71	90,29	0,00	0,00	0,00	0,00	0,00
	85214		<b>Zasiłki i pomoc w naturze oraz składki na ubezpieczenia emerytalne i rentowe</b>	<b>130 000,00</b>	<b>120 000,00</b>	<b>250 000,00</b>	<b>249 801,78</b>	<b>99,92</b>	<b>0,00</b>	<b>0,00</b>	<b>0,00</b>	<b>0,00</b>	<b>0,00</b>
		2030	Dotacje celowe otrzymane z budżetu państwa na realizację własnych zadań bieżących gmin	130 000,00	120 000,00	250 000,00	249 801,78	99,92	0,00	0,00	0,00	0,00	0,00
	85215		<b>Dodatki mieszkaniowe</b>	<b>0,00</b>	<b>975,00</b>	<b>975,00</b>	<b>906,00</b>	<b>92,92</b>	<b>0,00</b>	<b>0,00</b>	<b>0,00</b>	<b>0,00</b>	<b>0,00</b>
		2010	Dotacje celowe otrzymane z budżetu państwa na realizację zadań bieżących z zakresu administracji rządowej oraz innych zadań zleconych gminie ustawami	0,00	975,00	975,00	906,00	92,92	0,00	0,00	0,00	0,00	0,00

1	2	3	4	5	6	7	8	9	10	11	12	13	14
	85216		Zasiki stałe	218 000,00	232 000,00	450 000,00	444 975,14	98,88	0,00	0,00	0,00	0,00	0,00
		2030	Dotacje celowe otrzymane z budżetu państwa na realizację własnych zadań bieżących gmin (związków gmin)	218 000,00	232 000,00	450 000,00	444 975,14	98,88	0,00	0,00	0,00	0,00	0,00
	85219		Ośrodki pomocy społecznej	146 270,00	9 720,00	155 990,00	155 990,00	100,00	0,00	0,00	0,00	0,00	0,00
		2010	Dotacje celowe otrzymane z budżetu państwa na realizację zadań bieżących z zakresu administracji rządowej oraz innych zadań zleconych gminie ustawami	0,00	600,00	600,00	600,00	100,00	0,00	0,00	0,00	0,00	0,00
		2030	Dotacje celowe otrzymane z budżetu państwa na realizację własnych zadań bieżących gmin (związków gmin)	146 270,00	9 120,00	155 390,00	155 390,00	100,00	0,00	0,00	0,00	0,00	0,00
	85228		Usługi opiekuńcze i specjalistyczne usługi opiekuńcze	16 560,00	7 188,00	23 748,00	23 914,81	100,70	0,00	0,00	0,00	0,00	0,00
		0830	Wpływy z usług	6 000,00	0,00	6 000,00	6 054,81	100,91	0,00	0,00	0,00	0,00	0,00
		2010	Dotacje celowe otrzymane z budżetu państwa na realizację zadań bieżących z zakresu administracji rządowej oraz innych zadań zleconych gminie ustawami	10 560,00	7 040,00	17 600,00	17 600,00	100,00	0,00	0,00	0,00	0,00	0,00
		2360	Dochody jst związane z realizacją zadań z zakresu administracji rządowej oraz innych zadań zleconych ustawami	0,00	148,00	148,00	260,00	0,00	0,00	0,00	0,00	0,00	0,00
	85230		Pomoc w zakresie dożywiania	95 000,00	65 000,00	160 000,00	153 029,77	95,64	0,00	0,00	0,00	0,00	0,00
		2030	Dotacje celowe otrzymane z budżetu państwa na realizację własnych zadań bieżących gmin (związków gmin, związków powiatowo-gminnych)	95 000,00	65 000,00	160 000,00	153 029,77	95,64	0,00	0,00	0,00	0,00	0,00

1	2	3	4	5	6	7	8	9	10	11	12	13	14
	85278		Usuwanie skutków klęsk żywiołowych	0,00	64 500,00	64 500,00	64 410,49	99,86	0,00	0,00	0,00	0,00	0,00
		2010	Dotacje celowe otrzymane z budżetu państwa na realizację zadań bieżących z zakresu administracji rządowej oraz innych zadań zleconych gminie ustawami	0,00	59 500,00	59 500,00	59 410,49	99,85	0,00	0,00	0,00	0,00	0,00
		2710	Dotacja celowa otrzymana z tytułu pomocy finansowej udzielanej między jednostkami samorządu terytorialnego na dofinansowanie własnych zadań bieżących	0,00	5 000,00	5 000,00	5 000,00	100,00	0,00	0,00	0,00	0,00	0,00
853			<b>POZOSTAŁE ZADANIA W ZAKRESIE POLITYKI SPOŁECZNEJ</b>	0,00	885 921,00	885 921,00	752 298,21	84,92	0,00	0,00	0,00	0,00	0,00
	85395		Pozostała działalność	0,00	885 921,00	885 921,00	752 298,21	84,92	0,00	0,00	0,00	0,00	0,00
		2057	Dotacje celowe w ramach programów finansowanych z udziałem środków europejskich oraz środków, o których mowa w art.5 ust. 3 pkt 5 lit. a i b ustawy, lub płatności w ramach budżetu środków europejskich, realizowanych przez jednostki samorządu terytorialnego	0,00	595 274,00	595 274,00	629 673,66	105,78	0,00	0,00	0,00	0,00	0,00
		2059	Dotacje celowe w ramach programów finansowanych z udziałem środków europejskich oraz środków, o których mowa w art.5 ust. 3 pkt 5 lit. a i b ustawy, lub płatności w ramach budżetu środków europejskich, realizowanych przez jednostki samorządu terytorialnego	0,00	61 718,00	61 718,00	68 624,55	111,19	0,00	0,00	0,00	0,00	0,00

1	2	3	4	5	6	7	8	9	10	11	12	13	14
		6257	Dotacje celowe w ramach programów finansowanych z udziałem środków europejskich oraz środków, o których mowa w art.5 ust. 3 pkt 5 lit. a i b ustawy, lub płatności w ramach budżetu środków europejskich, realizowanych przez jednostki samorządu terytorialnego	0,00	194 590,00	194 590,00	45 900,00	23,59	0,00	0,00	0,00	0,00	0,00
		6259	Dotacje celowe w ramach programów finansowanych z udziałem środków europejskich oraz środków, o których mowa w art.5 ust. 3 pkt 5 lit. a i b ustawy, lub płatności w ramach budżetu środków europejskich, realizowanych przez jednostki samorządu terytorialnego	0,00	34 339,00	34 339,00	8 100,00	23,59	0,00	0,00	0,00	0,00	0,00
854			<b>Edukacyjna opieka wychowawcza</b>	0,00	123 004,00	123 004,00	111 565,49	90,70	0,00	0,00	0,00	0,00	0,00
	85415		<b>Pomoc materialna dla uczniów o charakterze socjalnym</b>	0,00	123 004,00	123 004,00	111 565,49	90,70	0,00	0,00	0,00	0,00	0,00
		2030	Dotacje celowe otrzymane z budżetu państwa na realizację własnych zadań bieżących gmin (związkówgmin, związków powiatowo-gminnych)	0,00	123 004,00	123 004,00	111 565,49	90,70	0,00	0,00	0,00	0,00	0,00
855			<b>RODZINA</b>	10 344 100,00	2 614 608,00	12 958 708,00	12 893 253,08	99,49	1 996 410,17	0,00	0,00	0,00	0,00
	85501		<b>Świadczenia wychowawcze</b>	5 900 000,00	1 670 008,00	7 570 008,00	7 570 682,95	100,01	0,00	0,00	0,00	0,00	0,00
		0920	Pozostałe odsetki	0,00	8,00	8,00	26,12	0,00	0,00	0,00	0,00	0,00	0,00



1	2	3	4	5	6	7	8	9	10	11	12	13	14
		2060	Dotacje celowe otrzymane z budżetu państwa na zadania bieżące z zakresu administracji rządowej zlecone gminom (związkom gmin, związkom powiatowo-gminnym), związane z realizacją świadczenia wychowawczego stanowiącego pomoc państwa w wychowaniu dzieci	5 900 000,00	1 670 000,00	7 570 000,00	7 569 656,83	100,00	0,00	0,00	0,00	0,00	0,00
		2910	Wpływy ze zwrotów dotacji oraz płatności w tym wykorzystanych niezgodnie z przeznaczeniem lub wykorzystanych z naruszeniem procedur, o których mowa a art. 184 ustawy, pobranych niezależnie lub w nadmiernej wysokości	0,00	0,00	0,00	1 000,00	0,00	0,00	0,00	0,00	0,00	0,00
	85502		<b>Świadczenia rodzinne, świadczenia z funduszu alimentacyjnego oraz składki na ubezpieczenia emerytalne i rentowe z ubezpieczenia społecznego</b>	<b>4 444 100,00</b>	<b>932 372,00</b>	<b>5 376 472,00</b>	<b>5 317 823,02</b>	<b>98,91</b>	<b>1 996 410,17</b>	<b>0,00</b>	<b>0,00</b>	<b>0,00</b>	<b>0,00</b>
		0920	Wpływy z pozostałych odsetek	100,00	0,00	100,00	71,00	71,00	0,00	0,00	0,00	0,00	0,00
		2010	Dotacje celowe otrzymane z budżetu państwa na realizację zadań bieżących z zakresu administracji rządowej oraz innych zadań zleconych gminie(związkom gmin, związkom powiatowo-gminnym) ustawami	4 400 000,00	932 372,00	5 332 372,00	5 289 830,58	99,20	0,00	0,00	0,00	0,00	0,00
		2360	Dochody jednostek samorządu terytorialnego związane z realizacją zadań z zakresu administracji rządowej oraz innych zadań zleconych ustawami zleconych ustawami	40 000,00	0,00	40 000,00	26 112,82	65,28	1 996 410,17	0,00	0,00	0,00	0,00

1	2	3	4	5	6	7	8	9	10	11	12	13	14
		2910	Wpływy ze zwrotów dotacji oraz płatności w tym wykorzystanych niezgodnie z przeznaczeniem lub wykorzystanych z naruszeniem procedur, o których mowa a art. 184 ustawy, pobranych niezależnie lub w nadmiernej wysokości	4 000,00	0,00	4 000,00	1 808,62	45,22	0,00	0,00	0,00	0,00	0,00
	85503		Karta Dużej Rodziny	0,00	255,00	255,00	254,60	99,84	0,00	0,00	0,00	0,00	0,00
		2010	Dotacje celowe otrzymane z budżetu państwa na realizację zadań bieżących z zakresu administracji rządowej oraz innych zadań zleconych gminie(związkom gmin, związkom powiatowo-gminnym) ustawami	0,00	255,00	255,00	254,60	99,84	0,00	0,00	0,00	0,00	0,00
	85504		Wspieranie rodziny	0,00	11 973,00	11 973,00	4 492,51	37,52	0,00	0,00	0,00	0,00	0,00
		2030	Dotacje celowe otrzymane z budżetu państwa na realizację własnych zadań bieżących gmin (związków gmin, związków powiatowo-gminnych)	0,00	11 973,00	11 973,00	4 492,51	37,52	0,00	0,00	0,00	0,00	0,00
	85595		Pozostała działalność	0,00	0,00	0,00	0,00	0,00	0,00	0,00	0,00	0,00	0,00
		2010	Dotacje celowe otrzymane z budżetu państwa na realizację zadań bieżących z zakresu administracji rządowej oraz innych zadań zleconych gminie(związkom gmin, związkom powiatowo-gminnym) ustawami	0,00	0,00	0,00	0,00	0,00	0,00	0,00	0,00	0,00	0,00
900			<b>GOSPODARKA KOMUNALNA I OCHRONA ŚRODOWISKA</b>	<b>675 790,00</b>	<b>93 175,00</b>	<b>768 965,00</b>	<b>737 366,65</b>	<b>95,89</b>	<b>216 959,71</b>	<b>11 226,40</b>	<b>0,00</b>	<b>0,00</b>	<b>2 193,09</b>

1	2	3	4	5	6	7	8	9	10	11	12	13	14
	90001		<b>Gospodarka ściekowa i ochrona wód</b>	400,00	0,00	400,00	0,00	0,00	0,00	0,00	0,00	0,00	0,00
		0970	Wpływy z różnych dochodów	400,00	0,00	400,00	0,00	0,00	0,00	0,00	0,00	0,00	0,00
	90002		<b>Gospodarka odpadami</b>	654 390,00	62 290,00	716 680,00	694 910,24	96,96	216 959,71	11 226,40	0,00	0,00	2 193,09
		0400	Wpływ z opłaty produktowej	200,00	-200,00	0,00	0,00	0,00	0,00	0,00	0,00	0,00	0,00
		0490	Wpływy z innych lokalnych opłat	654 190,00	0,00	654 190,00	631 383,73	96,51	216 959,71	11 226,40	0,00	0,00	2 193,09
		0640	Wpływy z tytułu kosztów egzekucyjnych, opłaty komorniczej i kosztów upomnień	0,00	7 500,00	7 500,00	8 218,92	109,59	0,00	0,00	0,00	0,00	0,00
		0740	Wpływy z dywidend	0,00	52 490,00	52 490,00	52 489,84	100,00	0,00	0,00	0,00	0,00	0,00
		0910	Odeśki od nieterminowych wpłat z tytułu podatków i opłat	0,00	2 500,00	2 500,00	2 817,75	112,71	0,00	0,00	0,00	0,00	0,00
	90015		<b>Oświetlenie ulic, placów i dróg</b>	0,00	11 052,00	11 052,00	11 150,15	100,89	0,00	0,00	0,00	0,00	0,00
		0970	Wpływy z różnych dochodów	0,00	11 052,00	11 052,00	11 150,15	100,89	0,00	0,00	0,00	0,00	0,00
	90019		<b>Wpływy i wydatki związane z gromadzeniem środków z opłat i kar za korzystanie ze środowiska</b>	15 000,00	20 640,00	35 640,00	28 640,00	80,36	0,00	0,00	0,00	0,00	0,00
		0690	Wpływy z różnych opłat	15 000,00	13 640,00	28 640,00	28 640,00	100,00	0,00	0,00	0,00	0,00	0,00
		2020	Dotacje celowe otrzymane z budżetu państwa na zadanie bieżące realizowane przez gminę na podstawie porozumień z organami administracji rządowej	0,00	7 000,00	7 000,00	0,00	0,00	0,00	0,00	0,00	0,00	0,00
	90020		<b>Wpływy i wydatki związane z gromadzeniem środków z opłat produktowych</b>	6 000,00	-6 000,00	0,00	0,00	0,00	0,00	0,00	0,00	0,00	0,00

1	2	3	4	5	6	7	8	9	10	11	12	13	14
		0690	Wpływy z różnych opłat	4 000,00	-4 000,00	0,00	0,00	0,00	0,00	0,00	0,00	0,00	0,00
		0400	Wpływy z opłaty produktowej	0,00	0,00	0,00	0,00	0,00	0,00	0,00	0,00	0,00	0,00
		0910	Wpływy z odsetek od nieterminowych wpłat z tytułu podatków i opłat	2 000,00	-2 000,00	0,00	0,00	0,00	0,00	0,00	0,00	0,00	0,00
		<b>90095</b>	<b>Pozostała działalność</b>	<b>0,00</b>	<b>5 193,00</b>	<b>5 193,00</b>	<b>2 666,26</b>	<b>51,34</b>	<b>0,00</b>	<b>0,00</b>	<b>0,00</b>	<b>0,00</b>	<b>0,00</b>
		0970	Wpływy różne	0	223,00	223,00	454,26	203,70	0,00	0,00	0,00	0,00	0,00
		6280	Środki otrzymane od pozostałych jednostek zaliczanych do sektora finansów publicznych na finansowanie lub dofinansowanie kosztów realizacji inwestycji i zakupów inwestycyjnych jednostek zaliczanych do sektora finansów publicznych	0	4 970,00	4 970,00	2 212,00	44,51	0,00	0,00	0,00	0,00	0,00
921			<b>KULTURA I OCHRONA DZIEDZICTWA NARODOWEGO</b>	<b>198 000,00</b>	<b>-198 000,00</b>	<b>0,00</b>	<b>0,00</b>	<b>0,00</b>	<b>0,00</b>	<b>0,00</b>	<b>0,00</b>	<b>0,00</b>	<b>0,00</b>
		<b>92195</b>	<b>Pozostała działalność</b>	<b>198 000,00</b>	<b>-198 000,00</b>	<b>0,00</b>	<b>0,00</b>	<b>0,00</b>	<b>0,00</b>	<b>0,00</b>	<b>0,00</b>	<b>0,00</b>	<b>0,00</b>
		6257	Dotacje celowe w ramach programów finansowanych z udziałem środków europejskich oraz środków, o których mowa w art.5 ust. 3 pkt 5 lit. a i b ustawy, lub płatności w ramach budżetu środków europejskich, realizowanych przez jednostki samorządu terytorialnego	0,00	0,00	0,00	0,00	0,00	0,00	0,00	0,00	0,00	0,00
		6258	Dotacje celowe w ramach programów finansowanych z udziałem środków europejskich oraz środków, o których mowa w art.5 ust. 3 pkt 5 lit. a i b ustawy, lub płatności w ramach budżetu środków europejskich, realizowanych przez jednostki samorządu terytorialnego	198 000,00	-198 000,00	0,00	0,00	0,00	0,00	0,00	0,00	0,00	0,00

**GMINA GARDEJA**

ul. Kwidzyńska 27  
82-520 Gardeja

Strona 18

**WÓJT**  
*Kuzimierz Kwiatkowski*  
Kuzimierz Kwiatkowski

## KASOWE WYKONANIE WYDATKÓW ZA 2017 ROK (zł)

Dział	Rozdział	Treść	Plan na początek roku	Zwiększenia (+) Zmniejszenia (-)	Plan na koniec okresu sprawozdawczego	Wykonanie	% realizacji
1	2	3	4	5	6	7	8
		<b>OGÓLEM</b>	<b>41 768 915,00</b>	<b>1 979 103,28</b>	<b>43 748 018,28</b>	<b>42 162 715,22</b>	<b>96,38</b>
<b>010</b>		<b>ROLNICTWO I ŁOWIECTWO</b>	<b>6 309 649,00</b>	<b>-1 161 053,72</b>	<b>5 148 595,28</b>	<b>5 009 078,22</b>	<b>97,29</b>
	<b>01008</b>	<b>Melioracje wodne</b>	<b>58 000,00</b>	<b>9 000,00</b>	<b>67 000,00</b>	<b>57 018,03</b>	<b>85,10</b>
		w tym:					
		Konserwacja rowów melioracyjnych	58 000,00	9 000,00	67 000,00	57 018,03	85,10
	<b>01010</b>	<b>Infrastruktura wodociągowa i sanitacyjna wsi</b>	<b>6 017 000,00</b>	<b>-2 013 800,00</b>	<b>4 003 200,00</b>	<b>3 881 232,49</b>	<b>96,95</b>
		Wydatki majątkowe	6 017 000,00	-2 018 000,00	3 999 000,00	3 880 032,49	97,03
		Wydatki bieżące		4 200,00	4 200,00	1 200,00	28,57
	<b>01030</b>	<b>Izby Rolnicze</b>	<b>34 649,00</b>	<b>5 351,00</b>	<b>40 000,00</b>	<b>35 201,55</b>	<b>88,00</b>
	<b>01042</b>	<b>Wyłączenie z produkcji gruntów rolnych</b>	<b>200 000,00</b>	<b>135 000,00</b>	<b>335 000,00</b>	<b>332 230,87</b>	<b>99,17</b>
		w tym:					
		Wydatki majątkowe	200 000,00	135 000,00	335 000,00	332 230,87	99,17
	<b>01095</b>	<b>Pozostała działalność</b>		<b>703 395,28</b>	<b>703 395,28</b>	<b>703 395,28</b>	<b>100,00</b>
		w tym:					
		Wynagrodzenia i pochodne od wynagrodzeń		13 078,10	13 078,10	13 078,10	100,00
		Wydatki bieżące		690 317,18	690 317,18	690 317,18	100,00
<b>600</b>		<b>TRANSPORT I ŁĄCZNOŚĆ</b>	<b>1 052 657,00</b>	<b>277 507,00</b>	<b>1 330 164,00</b>	<b>1 178 477,01</b>	<b>88,60</b>
	<b>60014</b>	<b>Drogi publiczne powiatowe</b>		<b>280 000,00</b>	<b>280 000,00</b>	<b>272 101,21</b>	<b>97,18</b>
		w tym:					
		Wydatki bieżące					
	<b>60013</b>	<b>Drogi publiczne wojewódzkie</b>		<b>34 000,00</b>	<b>34 000,00</b>	<b>34 000,00</b>	<b>100,00</b>
		w tym:					
		Wydatki majątkowe		34 000,00	34 000,00	34 000,00	100,00
	<b>60016</b>	<b>Drogi publiczne i gminne</b>	<b>1 039 512,00</b>	<b>-36 493,00</b>	<b>1 003 019,00</b>	<b>862 898,58</b>	<b>86,03</b>
		w tym:					
		Wynagrodzenia i pochodne od wynagrodzeń	291 712,00	-64 500,00	227 212,00	112 065,76	49,32

1	2	3	4	5	6	7	8
		Wydatki bieżące	467 800,00	286 007,00	753 807,00	723 284,82	95,95
		Wydatki majątkowe	280 000,00	-258 000,00	22 000,00	21 525,00	97,84
	<b>60095</b>	<b>Pozostała działalność</b>	<b>13 145,00</b>		<b>13 145,00</b>	<b>13 145,00</b>	<b>100,00</b>
		w tym:					
		Wydatki bieżące	13 145,00		13 145,00	9 477,22	72,10
<b>630</b>		<b>TURYSTYKA</b>	<b>12 000,00</b>	<b>17 857,00</b>	<b>29 857,00</b>	<b>17 648,46</b>	<b>59,11</b>
	<b>63003</b>	<b>Zadania w zakresie turystyki</b>	<b>12 000,00</b>	<b>17 857,00</b>	<b>29 857,00</b>	<b>17 648,46</b>	<b>59,11</b>
		w tym:					
		Wydatki bieżące	12 000,00	17 857,00	29 857,00	17 648,46	59,11
<b>700</b>		<b>GOSPODARKA MIESZKANIOWA</b>	<b>50 439,00</b>	<b>72 880,00</b>	<b>123 319,00</b>	<b>68 919,53</b>	<b>55,89</b>
	<b>70005</b>	<b>Gospodarka gruntami i nieruchomościami</b>	<b>50 439,00</b>	<b>72 880,00</b>	<b>123 319,00</b>	<b>68 919,53</b>	<b>55,89</b>
		w tym:					
		Podatek od nieruchomości					
		Podatek leśny	439,00		439,00	439,00	100,00
		Wydatki bieżące	50 000,00	35 380,00	85 380,00	30 998,03	36,31
		Wydatki majątkowe		37 500,00	37 500,00	37 492,50	99,98
<b>710</b>		<b>DZIAŁALNOŚĆ USŁUGOWA</b>	<b>142 712,00</b>	<b>-27 500,00</b>	<b>115 212,00</b>	<b>107 322,36</b>	<b>93,15</b>
	<b>71004</b>	<b>Plany zagospodarowania przestrzennego</b>	<b>82 712,00</b>	<b>-25 000,00</b>	<b>57 712,00</b>	<b>50 851,14</b>	<b>88,11</b>
		w tym:					
		Zmiany do planu zagospodarowania przestrzennego	82 712,00	-25 000,00	57 712,00	50 851,14	88,11
	<b>71012</b>	<b>Opracowania geodezyjne i kartograficzne</b>	<b>60 000,00</b>	<b>-2 500,00</b>	<b>57 500,00</b>	<b>56 471,22</b>	<b>98,21</b>
		w tym:					
		Podziały geodezyjne działek oraz wykonanie map do celów sprzedaży	60 000,00	-2 500,00	57 500,00	56 471,22	98,21
<b>750</b>		<b>ADMINISTRACJA PUBLICZNA</b>	<b>3 438 806,00</b>	<b>-166 789,00</b>	<b>3 272 017,00</b>	<b>3 127 193,20</b>	<b>95,57</b>
	<b>75011</b>	<b>Urzędy wojewódzkie</b>	<b>231 128,00</b>	<b>-18 000,00</b>	<b>213 128,00</b>	<b>164 737,71</b>	<b>77,30</b>
		W tym:					
		Wynagrodzenia i pochodne od wynagrodzeń	224 728,00	-18 000,00	206 728,00	158 643,05	76,74
		Wydatki bieżące	6 400,00		6 400,00	6 094,66	95,23
	<b>75022</b>	<b>Rady gmin</b>	<b>112 990,00</b>		<b>112 990,00</b>	<b>108 200,99</b>	<b>95,76</b>
		w tym:					
		Wydatki bieżące Rady Gminy	112 990,00		112 990,00	108 200,99	95,76
		Wydatki majątkowe					

1	2	3	4	5	6	7	8
	<b>75023</b>	<b>Urzędy gmin</b>	<b>2 924 608,00</b>	<b>-609 949,00</b>	<b>2 314 659,00</b>	<b>2 241 312,80</b>	<b>96,83</b>
		w tym:					
		Wynagrodzenia i pochodne od wynagrodzeń	2 171 303,00	-359 540,00	1 811 763,00	1 790 561,65	98,83
		Wydatki bieżące	753 305,00	-250 409,00	502 896,00	450 751,15	89,63
		w tym:					
		Zakup materiałów biurowych	94 500,00	2 000,00	96 500,00	95 182,71	98,63
		Zakup usług remontowych	20 000,00	2 000,00	22 000,00	21 259,65	96,63
		Zakup usług	381 811,00	-214 071,00	167 740,00	150 475,85	89,71
		Zakup usług zdrowotnych					
		Podróże służbowe	25 000,00	-2 500,00	22 500,00	21 767,38	96,74
		Energia + woda	20 000,00		20 000,00	15 129,76	75,65
		Rozmowy telefoniczne + internet	18 000,00	-3 556,00	14 444,00	8 882,01	61,49
		Szkolenia	25 000,00	-1 500,00	23 500,00	23 090,69	98,26
		Ubezpieczenie mienia + RTV	27 400,00	-20 000,00	7 400,00	7 296,00	98,59
		Tłumaczenia	1 000,00		1 000,00		0,00
		Odpisy na ZFŚS	33 028,00	-3 023,00	30 005,00	30 005,00	100,00
		Wydatki osobowe	85 000,00	-20 000,00	65 000,00	47 589,00	73,21
		Podatek transportowy (autobus)	2 566,00		2 566,00	2 566,00	100,00
		Koszty postępowania sądowego	20 000,00	10 000,00	30 000,00	27 380,79	91,27
		Wydatki majątkowe					
		Podatek od towarów i usług (VAT)		241,00	241,00	126,31	52,41
	<b>75075</b>	<b>Promocja jednostek samorządu terytorialnego</b>	<b>30 000,00</b>		<b>30 000,00</b>	<b>28 482,82</b>	<b>94,94</b>
		w tym:					
		wydatki bieżące	30 000,00		30 000,00	28 482,82	94,94
	<b>75085</b>	<b>Wspólna obsługa JST</b>		<b>460 010,00</b>	<b>460 010,00</b>	<b>451 188,71</b>	<b>98,08</b>
		w tym:					
		Wynagrodzenia i pochodne od wynagrodzeń		453 010,00	453 010,00	444 358,31	98,09
		Wydatki bieżące		7 000,00	7 000,00	6 830,40	97,58
	<b>75095</b>	<b>Pozostała działalność</b>	<b>140 080,00</b>	<b>1 150,00</b>	<b>141 230,00</b>	<b>133 270,17</b>	<b>94,36</b>
		w tym:					
		Wydatki bieżące	140 080,00	1 150,00	141 230,00	133 270,17	94,36
<b>751</b>		<b>URZĘDY NACZELNYCH ORGANÓW WŁADZY PAŃSTWOWEJ KONTROLI I OCHRONY PRAWA ORAZ SĄDOWNICZE</b>	<b>1 630,00</b>		<b>1 630,00</b>	<b>1 630,00</b>	<b>100,00</b>

1	2	3	4	5	6	7	8
	<b>75101</b>	<b>URZĘDY NACZELNYCH ORGANÓW WŁADZY PAŃSTWOWEJ KONTROLI I OCHRONY PRAWA</b>	<b>1 630,00</b>		<b>1 630,00</b>	<b>1 630,00</b>	<b>100,00</b>
		w tym:					
		Wydatki bieżące	1 630,00		1 630,00	1 630,00	100,00
<b>754</b>		<b>BEZPIECZENSTWO PUBLICZNE ORAZ OCHRONA PRZECIWPOŻAROWA</b>	<b>357 577,00</b>	<b>-187 973,00</b>	<b>169 604,00</b>	<b>166 994,88</b>	<b>98,46</b>
	<b>75404</b>	<b>Komendy wojewódzkie policji</b>	<b>4 000,00</b>		<b>4 000,00</b>	<b>4 000,00</b>	<b>100,00</b>
		w tym					
		Wydatki bieżące (sfinansowanie służb zastępczych)	4 000,00		4 000,00	4 000,00	100,00
		Wydatki majątkowe					
	<b>75410</b>	<b>Komendy wojewódzkie Państwowej Straży Pożarnej</b>	<b>4 000,00</b>		<b>4 000,00</b>	<b>4 000,00</b>	<b>100,00</b>
		w tym					
		Wydatki bieżące	4 000,00		4 000,00	4 000,00	100,00
	<b>75412</b>	<b>Ochotnicze Straże Pożarne</b>	<b>347 577,00</b>	<b>-187 973,00</b>	<b>159 604,00</b>	<b>157 596,59</b>	<b>98,74</b>
		w tym:					
		Wynagrodzenia	70 577,00	-1 305,00	69 272,00	68 709,36	99,19
		Inne wydatki bieżące	77 000,00	-495,00	76 505,00	74 674,09	97,61
		Wydatki majątkowe - dotacja na zakupy i wyposaż. dla jednostek	200 000,00	-186 173,00	13 827,00	13 822,14	99,96
	<b>75414</b>	<b>Obrona cywilna</b>	<b>2 000,00</b>		<b>2 000,00</b>	<b>1 398,29</b>	<b>69,91</b>
		w tym					
		Wydatki bieżące	2 000,00		2 000,00	1 398,29	69,91
<b>757</b>		<b>OBSŁUGA DŁUGU PUBLICZNEGO</b>	<b>260 000,00</b>	<b>-50 000,00</b>	<b>210 000,00</b>	<b>179 921,42</b>	<b>85,68</b>
	<b>75702</b>	<b>Obsługa papierów wartościowych, kredytów, pożyczek jednostek samorządu terytorialnego</b>	<b>260 000,00</b>	<b>-50 000,00</b>	<b>210 000,00</b>	<b>179 921,42</b>	<b>85,68</b>
		w tym:					
		Splata odsetek od zaciągniętych pożyczek i kredytów	260 000,00	-50 000,00	210 000,00	179 921,42	85,68
	<b>75704</b>	<b>Rozliczenia z tytułu poręczeń i gwarancji udzielanych przez Skarb Państwa lub Jednostkę Samorządu Terytorialnego</b>					
		w tym					



1	2	3	4	5	6	7	8
758		<b>RÓŻNE ROZLICZENIA</b>	<b>848 284,00</b>	<b>-589 854,00</b>	<b>258 430,00</b>		<b>0,00</b>
	75814	<b>Różne rozliczenia finansowe</b>	<b>500,00</b>		<b>500,00</b>		<b>0,00</b>
		w tym:					
		Prowizje za obsługę rachunku bankowego	500,00		500,00		0,00
	75818	<b>Rezerwy ogólne i celowe</b>	<b>847 784,00</b>	<b>-589 854,00</b>	<b>257 930,00</b>		<b>0,00</b>
801		<b>OŚWIATA I WYCHOWANIE</b>	<b>12 357 972,00</b>	<b>-534 400,00</b>	<b>11 823 572,00</b>	<b>11 495 212,17</b>	<b>97,22</b>
	80101	<b>Szkoły podstawowe</b>	<b>6 343 212,00</b>	<b>-327 983,00</b>	<b>6 015 229,00</b>	<b>5 984 353,41</b>	<b>99,49</b>
		w tym					
		Wynagrodzenia i pochodne od wynagrodzeń	5 318 720,00	83 099,00	5 401 819,00	5 383 227,63	99,66
		Wydatki bieżące	970 492,00	-364 954,00	605 538,00	593 253,78	97,97
		Wydatki majątkowe	54 000,00	-46 128,00	7 872,00	7 872,00	100,00
	80103	<b>Oddziały przedszkolne</b>	<b>309 598,00</b>		<b>319 375,00</b>	<b>315 442,58</b>	<b>98,77</b>
		w tym					
		Wynagrodzenia i pochodne od wynagrodzeń	309 598,00	9 777,00	319 375,00	315 442,58	98,77
		Wydatki bieżące					
	80104	<b>Przedszkola</b>	<b>924 220,00</b>	<b>-36 781,00</b>	<b>887 439,00</b>	<b>877 993,63</b>	<b>98,94</b>
		w tym:					
		Wynagrodzenia i pochodne od wynagrodzeń	466 907,00	-9 127,00	457 780,00	455 717,17	99,55
		Dotacje dla niepubl.przedszkola	260 000,00	94 100,00	354 100,00	354 054,60	99,99
		Wydatki bieżące	102 313,00	-32 754,00	69 559,00	63 670,86	91,54
		Wydatki majątkowe	95 000,00	-89 000,00	6 000,00	4 551,00	75,85
	80110	<b>Gimnazja</b>	<b>2 770 753,00</b>	<b>-379 090,00</b>	<b>2 391 663,00</b>	<b>2 387 417,64</b>	<b>99,82</b>
		w tym					
		Wynagrodzenia i pochodne od wynagrodzeń	2 416 659,00	-155 171,00	2 261 488,00	2 258 000,51	99,85
		Dotacja dla Powiatu	7 480,00	936,00	8 416,00	8 416,00	100,00
		Wydatki bieżące	346 614,00	-224 855,00	121 759,00	121 001,13	99,38
	80113	<b>Dowożenie uczniów do szkół</b>	<b>562 365,00</b>	<b>35 000,00</b>	<b>597 365,00</b>	<b>548 606,76</b>	<b>91,84</b>
		Wynagrodzenia dla opiekunek i pochodne od wynagrodzenia	107 358,00		107 358,00	104 231,77	97,09
		Wydatki bieżące	455 007,00	35 000,00	490 007,00	444 374,99	90,69

1	2	3	4	5	6	7	8
	80146	<b>Dokształcanie i doskonalenie nauczycieli</b>	<b>53 496,00</b>		<b>53 496,00</b>	<b>43 033,44</b>	<b>80,44</b>
		w tym					
		Wydatki bieżące	53 496,00		53 496,00	43 033,44	80,44
	80148	<b>Stołówki szkolne</b>	<b>855 916,00</b>	<b>-57 645,00</b>	<b>798 271,00</b>	<b>700 926,94</b>	<b>87,81</b>
		w tym:					
		Wynagrodzenia i pochodne od wynagrodzeń	479 221,00	-51 819,00	427 402,00	418 111,27	97,83
		Wydatki bieżące	376 695,00	-5 826,00	370 869,00	282 815,67	76,26
	80149	<b>Realizacja zadań wymagających stosowania specjalnej organizacji nauki i metod pracy dla dzieci przedszkolnych w szkołach podstawowych i innych formach wychowania przedszkolnego</b>	<b>7 029,00</b>	<b>9 412,00</b>	<b>16 441,00</b>	<b>8 035,65</b>	<b>48,88</b>
		w tym:					
		Wynagrodzenia i pochodne od wynagrodzeń	6 873,00	9 283,00	16 156,00	7 810,37	48,34
		Wydatki bieżące	156,00	129,00	285,00	225,28	79,05
	80150	<b>Realizacja zadań wymagających stosowania specjalnej organizacji nauki i metod pracy dla dzieci przedszkolnych w szkołach podstawowych, gimnazjach, liceach ogólnokształcących, liceach profilowanych i szkołach zawodowych oraz szkołach artystycznych</b>	<b>371 268,00</b>	<b>269 862,00</b>	<b>641 130,00</b>	<b>528 303,51</b>	<b>82,40</b>
		w tym:					
		Wynagrodzenia i pochodne od wynagrodzeń	358 076,00	259 509,00	617 585,00	505 305,93	81,82
		wydatki bieżące	13 192,00	10 353,00	23 545,00	22 997,58	97,68
	80195	<b>Pozostała działalność</b>	<b>160 115,00</b>	<b>-56 952,00</b>	<b>103 163,00</b>	<b>101 098,61</b>	<b>98,00</b>
		w tym					
		Wynagrodzenia i pochodne od wynagrodzeń	80 452,00	-78 852,00	1 600,00	1 600,00	100,00
		Wydatki bieżące	6 100,00	21 900,00	28 000,00	25 935,61	92,63
		Fundusz świadczeń socjalnych nauczycieli emerytów	73 563,00		73 563,00	73 563,00	100,00
851		<b>OCHRONA ZDROWIA</b>	<b>85 000,00</b>	<b>157 706,00</b>	<b>242 706,00</b>	<b>207 635,47</b>	<b>85,55</b>
	85121	<b>Lecznictwo ambulatoryjne</b>		<b>120 000,00</b>	<b>120 000,00</b>	<b>119 939,75</b>	<b>99,95</b>

1	2	3	4	5	6	7	8
		w tym:					
		Wydatki majątkowe		120 000,00	120 000,00	119 939,75	99,95
	<b>85153</b>	<b>Przeciwdziałanie i zwalczanie narkomanii</b>	<b>4 000,00</b>		<b>4 000,00</b>	<b>3 972,00</b>	<b>99,30</b>
		w tym					
		Wydatki bieżące	4 000,00		4 000,00	3 972,00	99,30
	<b>85154</b>	<b>Przeciwdziałanie alkoholizmowi</b>	<b>81 000,00</b>	<b>15 500,00</b>	<b>96 500,00</b>	<b>66 134,72</b>	<b>68,53</b>
		w tym					
		Wynagrodzenie za prowadzenie świetlic terapeutycznych i pochodne	26 000,00		26 000,00	16 578,48	63,76
		Wydatki bieżące	55 000,00	15 500,00	70 500,00	49 556,24	70,29
	<b>85195</b>	<b>Pozostała działalność</b>		<b>22 206,00</b>	<b>22 206,00</b>	<b>17 589,00</b>	<b>79,21</b>
		w tym:					
		Wydatki bieżące - dotacja celowa		22 206,00	22 206,00	17 589,00	79,21
<b>852</b>		<b>OPIEKA SPOŁECZNA</b>	<b>2 436 919,00</b>	<b>414 005,00</b>	<b>2 850 924,00</b>	<b>2 814 277,50</b>	<b>98,71</b>
	<b>85202</b>	<b>Domy pomocy społecznej</b>	<b>200 000,00</b>	<b>69 300,00</b>	<b>269 300,00</b>	<b>261 793,43</b>	<b>97,21</b>
		w tym					
		Wydatki bieżące	200 000,00	69 300,00	269 300,00	261 793,43	97,21
	<b>85203</b>	<b>Ośrodki wsparcia</b>	<b>2 000,00</b>	<b>-2 000,00</b>			<b>0,00</b>
		w tym					
		Wydatki bieżące	2 000,00	-2 000,00			0,00
		Wydatki majątkowe					0,00
	<b>85213</b>	<b>Składki na ubezpieczenia zdrowotne opłacane za osoby pobierające niektóre świadczenia z pomocy społecznej oraz niektóre świadczenia rodzinne</b>	<b>73 930,00</b>	<b>42 570,00</b>	<b>116 500,00</b>	<b>112 810,71</b>	<b>96,83</b>
		w tym					
		Wydatki bieżące	73 930,00	42 570,00	116 500,00	112 810,71	96,83
	<b>85214</b>	<b>Zasiłki i pomoc w naturze oraz składki na ubezpieczenia społeczne</b>	<b>286 436,00</b>	<b>210 800,00</b>	<b>497 236,00</b>	<b>497 001,78</b>	<b>99,95</b>
		Świadczenia społeczne	286 436,00	210 800,00	497 236,00	497 001,78	99,95
	<b>85215</b>	<b>Dodatki mieszkaniowe</b>	<b>160 000,00</b>	<b>-40 025,00</b>	<b>119 975,00</b>	<b>119 502,38</b>	<b>99,61</b>
		w tym					

1	2	3	4	5	6	7	8
		Wydatki bieżące	160 000,00	-40 025,00	119 975,00	119 502,38	99,61
	<b>85216</b>	<b>Zasiłki stałe</b>	<b>218 000,00</b>	<b>232 000,00</b>	<b>450 000,00</b>	<b>444 975,14</b>	<b>98,88</b>
		w tym:					
		Świadczenia społeczne	218 000,00	232 000,00	450 000,00	444 975,14	98,88
	<b>85219</b>	<b>Ośrodki pomocy społecznej</b>	<b>960 860,00</b>	<b>-52 880,00</b>	<b>907 980,00</b>	<b>904 365,49</b>	<b>99,60</b>
		w tym					
		Wynagrodzenia i pochodne od wynagrodzeń	817 460,00	-19 780,00	797 680,00	797 680,00	100,00
		Wydatki bieżące	143 400,00	-33 100,00	110 300,00	106 685,49	96,72
		Wydatki majątkowe					
	<b>85228</b>	<b>Usługi opiekuńcze i specjalistyczne</b>	<b>346 660,00</b>	<b>-160 260,00</b>	<b>186 400,00</b>	<b>185 091,80</b>	<b>99,30</b>
		w tym					
		Wynagrodzenia i pochodne od wynagrodzeń	65 100,00	103 200,00	168 300,00	167 054,59	99,26
		Wydatki bieżące	281 560,00	-263 460,00	18 100,00	18 037,21	99,65
	<b>85230</b>	<b>Pomoc w zakresie dożywiania</b>	<b>162 000,00</b>	<b>50 000,00</b>	<b>212 000,00</b>	<b>203 289,38</b>	<b>95,89</b>
		w tym:					
		Wydatki bieżące	162 000,00	50 000,00	212 000,00	203 289,38	95,89
	<b>85278</b>	<b>Usuwanie skutków klęsk żywiołowych</b>		64 935,00	64 935,00	64 840,99	99,86
		w tym					
		Świadczenia społeczne		64 500,00	64 500,00	64 410,49	99,86
		Wydatki bieżące		435,00	435,00	430,50	98,97
	<b>85295</b>	<b>Pozostała działalność</b>	<b>27 033,00</b>	<b>-435,00</b>	<b>26 598,00</b>	<b>20 606,40</b>	<b>77,47</b>
		w tym					
		Wynagrodzenia i pochodne od wynagrodzeń					
		Świadczenia społeczne	27 033,00	-435,00	26 598,00	20 606,40	77,47
		Wydatki bieżące					
<b>853</b>		<b>POZOSTAŁE ZADANIA W ZAKRESIE POLITYKI SPOŁECZNEJ</b>		<b>885 921,00</b>	<b>885 921,00</b>	<b>766 727,26</b>	<b>86,55</b>
	<b>85395</b>	<b>Pozostała działalność</b>		<b>885 921,00</b>	<b>885 921,00</b>	<b>766 727,26</b>	<b>86,55</b>

1	2	3	4	5	6	7	8
		Wydatki na programy finansowane z udziałem środków, o których mowa w art. 5 ust. 1 pkt 2 i 3 - bieżące odsetki i zwrot środków		795 921,00	795 921,00	683 025,76	85,82
		Wydatki majątkowe		90 000,00	90 000,00	83 701,50	93,00
<b>854</b>		<b>EDUKACYJNA OPIEKA WYCHOWAWCZA</b>	<b>576 739,00</b>	<b>121 004,00</b>	<b>697 743,00</b>	<b>672 176,70</b>	<b>96,34</b>
	<b>85401</b>	<b>Świetlice szkolne</b>	<b>518 230,00</b>	<b>-5 000,00</b>	<b>513 230,00</b>	<b>506 666,84</b>	<b>98,72</b>
		w tym					
		Wynagrodzenia i pochodne od wynagrodzeń	483 025,00	30 205,00	513 230,00	506 666,84	98,72
		Wydatki bieżące	35 205,00	-35 205,00			0,00
	<b>85415</b>	<b>Pomoc materialna dla uczniów</b>	<b>53 751,00</b>	<b>100 004,00</b>	<b>153 755,00</b>	<b>139 456,86</b>	<b>90,70</b>
		w tym					
		Stypendia dla uczniów	53 751,00	91 604,00	145 355,00	134 736,86	92,70
		Inne formy pomocy dla uczniów		8 400,00	8 400,00	4 720,00	56,19
	<b>85416</b>	<b>Pomoc materialna dla uczniów o charakterze motywacyjnym</b>		<b>26 000,00</b>	<b>26 000,00</b>	<b>24 762,00</b>	<b>95,24</b>
		w tym:					
		Stypendia dla uczniów		26 000,00	26 000,00	24 762,00	95,24
	<b>85446</b>	<b>Dokształcanie i doskonalenie nauczycieli</b>	<b>3 467,00</b>		<b>3 467,00</b>		<b>0,00</b>
		w tym					
		Dokształcanie nauczycieli	3 467,00		3 467,00		0,00
	<b>85495</b>	<b>Pozostała działalność</b>	<b>1 291,00</b>		<b>1 291,00</b>	<b>1 291,00</b>	<b>100,00</b>
		w tym					
		Fundusz świadczeń socjalnych emerytów	1 291,00		1 291,00	1 291,00	100,00
<b>855</b>		<b>Rodzina</b>	<b>10 475 100,00</b>	<b>2 640 400,00</b>	<b>13 115 500,00</b>	<b>13 061 478,90</b>	<b>99,59</b>
	<b>85501</b>	<b>Świadczenia wychowawcze</b>	<b>5 900 000,00</b>	<b>1 671 000,00</b>	<b>7 571 000,00</b>	<b>7 570 656,83</b>	<b>100,00</b>
		w tym:					
		Wynagrodzenia i pochodne od wynagrodzeń	76 200,00	-500,00	75 700,00	75 700,00	100,00
		Świadczenia społeczne	5 812 808,00	1 645 372,00	7 458 180,00	7 457 836,83	100,00
		Wydatki bieżące	10 992,00	26 128,00	37 120,00	37 120,00	100,00

1	2	3	4	5	6	7	8
	<b>85502</b>	<b>Świadczenia rodzinne</b>	<b>4 425 000,00</b>	<b>431 372,00</b>	<b>5 356 372,00</b>	<b>5 311 736,32</b>	<b>99,17</b>
		w tym:					
		Wynagrodzenia i pochodne od wynagrodzeń	318 800,00	94 455,00	413 255,00	413 034,29	99,95
		Świadczenia społeczne	4 071 845,00	795 395,00	4 867 240,00	4 825 240,00	99,14
		Wydatki bieżące	34 355,00	41 522,00	75 877,00	73 462,03	96,82
	<b>85503</b>	<b>Karta Dużej Rodziny</b>		<b>255,00</b>	<b>255,00</b>	<b>254,60</b>	<b>99,84</b>
		w tym:					
		Wydatki bieżące		255,00	255,00	254,60	99,84
	<b>85504</b>	<b>Wspieranie rodziny</b>	<b>50 100,00</b>	<b>11 973,00</b>	<b>62 073,00</b>	<b>54 450,00</b>	<b>87,72</b>
		w tym:					
		Wynagrodzenia i pochodne od wynagrodzeń	50 100,00	11 973,00	62 073,00	54 450,00	87,72
	<b>85508</b>	<b>Rodziny zastępcze</b>	<b>100 000,00</b>	<b>25 800,00</b>	<b>125 800,00</b>	<b>124 381,15</b>	<b>98,87</b>
		w tym:					
		Wydatki bieżące	100 000,00	25 800,00	125 800,00	124 381,15	98,87
<b>900</b>		<b>GOSPODARKA KOMUNALNA I OCHRONA ŚRODOWISKA</b>	<b>1 941 131,00</b>	<b>44 970,00</b>	<b>1 986 101,00</b>	<b>1 924 576,35</b>	<b>96,90</b>
	<b>90001</b>	<b>Zakłady gospodarki komunalnej</b>	<b>300 000,00</b>		<b>300 000,00</b>	<b>300 000,00</b>	<b>100,00</b>
		w tym					
		Dotacja przedmiotowa dla ZGK	300 000,00		300 000,00	300 000,00	100,00
		Wydatki majątkowe					
	<b>90002</b>	<b>Gospodarka odpadami</b>	<b>774 551,00</b>	<b>9 340,00</b>	<b>783 891,00</b>	<b>764 256,84</b>	<b>97,50</b>
		w tym					
		Dofinansowanie wysypiska śmieci Gilwa	44 365,00		44 365,00	44 365,00	100,00
		Wynagrodzenia i pochodne od wynagrodzeń	132 158,00	1 680,00	133 828,00	116 448,29	87,01
		Wydatki bieżące	598 028,00	7 660,00	605 688,00	603 443,55	99,63
		Wydatki majątkowe					
	<b>90004</b>	<b>Utrzymanie zieleni w miastach i gminach</b>	<b>7 000,00</b>		<b>7 000,00</b>	<b>6 858,93</b>	<b>97,98</b>
		w tym					
		Wydatki bieżące	7 000,00		7 000,00	6 858,93	97,98
	<b>90013</b>	<b>Schroniska dla zwierząt</b>	<b>100 000,00</b>	<b>-10 000,00</b>	<b>90 000,00</b>	<b>84 836,76</b>	<b>94,26</b>

1	2	3	4	5	6	7	8
		Sfinansowanie kosztów utrzymania bezdomnych zwierząt	100 000,00	-10 000,00	90 000,00	84 836,76	94,26
	<b>90015</b>	<b>Oświetlenie ulic, placów, dróg</b>	<b>715 000,00</b>	<b>5 727,00</b>	<b>720 727,00</b>	<b>694 989,03</b>	<b>96,43</b>
		w tym					
		Oświetlenie ulic, placów i dróg	285 000,00	-22 273,00	262 727,00	257 693,54	98,08
		Wydatki majątkowe	430 000,00	28 000,00	458 000,00	437 295,49	95,48
	<b>90019</b>	<b>Wpływy i wydatki związane z gromadzeniem środków z opłat i kar za korzystanie ze środowiska</b>	<b>37 200,00</b>	<b>29 393,00</b>	<b>66 593,00</b>	<b>58 674,79</b>	<b>88,11</b>
		w tym:					
		Wydatki bieżące	7 200,00	14 393,00	21 593,00	13 677,49	63,34
		Wydatki majątkowe	30 000,00	15 000,00	45 000,00	45 000,00	100,00
	<b>90095</b>	<b>Pozostała działalność</b>	<b>7 380,00</b>	<b>10 510,00</b>	<b>17 890,00</b>	<b>14 960,00</b>	<b>83,62</b>
		w tym					
		Wydatki bieżące	7 380,00	5 540,00	12 920,00	12 915,00	99,96
		Wydatki majątkowe		4 970,00	4 970,00	2 045,00	41,15
<b>921</b>		<b>KULTURA I OCHRONA DZIEDZICTWA NARODOWEGO</b>	<b>1 322 600,00</b>	<b>49 385,00</b>	<b>1 371 985,00</b>	<b>1 253 987,82</b>	<b>91,40</b>
	<b>92105</b>	<b>Pozostałe działania w zakresie kultury</b>	<b>72 000,00</b>	<b>7 000,00</b>	<b>79 000,00</b>	<b>77 812,40</b>	<b>98,50</b>
		w tym:					
		Wynagrodzenia i pochodne od wynagrodzeń					
		Wydatki majątkowe	60 000,00	5 000,00	65 000,00	63 833,90	98,21
		Dotacja dla stowarzyszeń	12 000,00		12 000,00	12 000,00	100,00
		Wydatki bieżące		2 000,00	2 000,00	1 978,50	98,93
	<b>92109</b>	<b>Domy i ośrodki kultury, świetlice i kluby</b>	<b>670 000,00</b>	<b>321 778,00</b>	<b>991 778,00</b>	<b>905 624,58</b>	<b>91,31</b>
		w tym					
		Wydatki majątkowe	290 000,00	170 941,00	460 941,00	440 579,95	95,58
		Dotacja dla GOK w Gardej	380 000,00	14 900,00	394 900,00	393 600,00	99,67
		Wynagrodzenia i pochodne od wynagrodzeń		19 439,00	19 439,00	13 083,87	67,31
		Wydatki bieżące		16 498,00	116 498,00	58 360,76	50,10
	<b>92116</b>	<b>Biblioteki</b>	<b>217 500,00</b>		<b>217 500,00</b>	<b>212 719,00</b>	<b>97,80</b>
		w tym					
		Dotacja dla biblioteki	217 500,00		217 500,00	212 719,00	97,80

1	2	3	4	5	6	7	8
	92120	Ochrona zabytków i opieka nad zabytkami	25 000,00		25 000,00	16 068,41	64,27
		w tym					
		Dotacja	25 000,00		25 000,00	16 068,41	64,27
	92195	Pozostała działalność	338 100,00	-279 393,00	58 707,00	41 763,43	71,14
		w tym:					
		Wynagrodzenia	3 000,00	-360,00	2 640,00	2 630,10	99,63
		Wydatki bieżące	5 100,00	35 927,00	41 027,00	28 879,33	70,39
		Wydatki majątkowe	330 000,00	-314 960,00	15 040,00	10 254,00	68,18
926		<b>KULTURA FIZYCZNA</b>	<b>99 700,00</b>	<b>15 038,00</b>	<b>114 738,00</b>	<b>109 457,97</b>	<b>95,40</b>
	92601	Obiekty sportowe	18 500,00	8 200,00	26 700,00	22 261,36	83,38
		w tym:					
		Wynagrodzenia i pochodne od wynagrodzeń	9 000,00	6 200,00	15 200,00	12 225,00	80,43
		Wydatki bieżące	9 500,00	2 000,00	11 500,00	10 036,36	87,27
	92605	Zadania w zakresie kultury fizycznej	81 200,00	6 838,00	88 038,00	87 196,61	99,04
		w tym:					
		Wynagrodzenia i pochodne od wynagrodzeń		2 500,00	2 500,00	2 328,00	93,12
		Wydatki bieżące	6 200,00	4 338,00	10 538,00	9 861,61	93,58
		Wydatki majątkowe					
		Dotacja dla stowarzyszeń	75 000,00		75 000,00	75 000,00	100,00

**GMINA GARDEJA**  
 ul. Kwidzyńska 27  
 82-520 Gardeja

**WÓJT**  
*Kazimierz Kwiatkowski*



**KASOWE WYKONANIE BUDŻETU RAD SOŁECKICH  
ZA 2017 ROK**

Dział	Rozdział	Treść	Plan	Wykonanie	% wykonania
1	2	3	4	5	6
		<b>OGÓŁEM</b>	<b>658 154,00</b>	<b>407 451,13</b>	<b>61,91</b>
<b>010</b>		<b>ROLNICTWO I ŁOWIECTWO</b>	<b>12 200,00</b>	<b>3 721,50</b>	<b>30,50</b>
	<b>01008</b>	<b>Melioracje wodne</b>	<b>9 000,00</b>	<b>2 521,50</b>	<b>28,02</b>
		w tym: - wydatki bieżące	9 000,00	2 521,50	28,02
	<b>01010</b>	<b>Infrastruktura wodociągowa i sanitacyjna wsi</b>	<b>3 200,00</b>	<b>1 200,00</b>	<b>37,50</b>
		w tym: - wydatki bieżące	3 200,00	1 200,00	37,50
<b>600</b>		<b>TRANSPORT I ŁĄCZNOŚĆ</b>	<b>244 507,00</b>	<b>184 051,39</b>	<b>75,27</b>
	<b>60013</b>	<b>Drogi publiczne wojewódzkie</b>	<b>7 000,00</b>	<b>7 000,00</b>	<b>100,00</b>
		w tym: - wydatki majątkowe	7 000,00	7 000,00	100,00
	<b>60016</b>	<b>Drogi publiczne gminne</b>	<b>237 507,00</b>	<b>177 051,39</b>	<b>74,55</b>
		w tym: - wydatki bieżące	237 507,00	177 051,39	74,55
<b>630</b>		<b>TURYSTYKA</b>	<b>17 857,00</b>	<b>7 198,46</b>	<b>40,31</b>
	<b>63003</b>	<b>Zadania w zakresie upowszechniania turystyki</b>	<b>17 857,00</b>	<b>7 198,46</b>	<b>40,31</b>
		w tym: - wydatki bieżące	17 857,00	7 198,46	40,31
<b>700</b>		<b>GOSPODARKA MIESZKANIOWA</b>	<b>5 380,00</b>	<b>4 325,45</b>	<b>80,40</b>
	<b>70005</b>	<b>Gospodarka gruntami i nieruchomościami</b>	<b>5 380,00</b>	<b>4 325,45</b>	<b>80,40</b>
		w tym: - wydatki bieżące	5 380,00	4 325,45	80,40
<b>750</b>		<b>ADMINISTRACJA PUBLICZNA</b>	<b>1 911,00</b>	<b>1 541,37</b>	<b>80,66</b>
	<b>75023</b>	<b>Urzędy gmin</b>	<b>61,00</b>	<b>55,41</b>	<b>90,84</b>
		w tym: - wydatki bieżące	61,00	55,41	90,84
	<b>75095</b>	<b>Pozostała działalność</b>	<b>1 850,00</b>	<b>1 485,96</b>	<b>80,32</b>
		w tym: - wydatki bieżące	1 850,00	1 485,96	80,32
<b>851</b>		<b>OCHRONA ZDROWIA</b>	<b>3 500,00</b>	<b>0,00</b>	<b>0,00</b>
	<b>85121</b>	<b>Lecznictwo ambulatoryjne</b>	<b>3 500,00</b>	<b>0,00</b>	<b>0,00</b>
		w tym: - wydatki majątkowe	3 500,00	0,00	0,00
<b>900</b>		<b>GOSPODARKA KOMUNALNA I OCHRONA ŚRODOWISKA</b>	<b>48 000,00</b>	<b>30 990,00</b>	<b>64,56</b>

1	2	3	4	5	6
	90015	Oświetlenie ulic, placów i dróg	48 000,00	30 990,00	64,56
		w tym:			
		- wydatki bieżące	0,00	0,00	0,00
		- wydatki majątkowe	48 000,00	30 990,00	64,56
921		<b>KULTURA I OCHRONA DZIEDZICTWA NARODOWEGO</b>	<b>316 001,00</b>	<b>168 924,76</b>	<b>53,46</b>
	92105	Pozostałe zadania w zakresie kultury	20 728,00	20 728,00	100,00
		w tym:			
		- wydatki majątkowe	20 728,00	20 728,00	100,00
	92109	Domy i ośrodki kultury, świetlice i kluby	189 978,00	114 849,75	60,45
		w tym:			
		- wydatki majątkowe	42 241,00	41 905,12	99,20
		- wydatki bieżące	147 737,00	72 944,63	49,37
	92195	Pozostała działalność	105 295,00	33 347,01	31,67
		w tym:			
		- wydatki bieżące	35 567,00	25 307,01	71,15
		- wydatki majątkowe	69 728,00	8 040,00	11,53
926		<b>KULTURA FIZYCZNA</b>	<b>8 798,00</b>	<b>6 698,20</b>	<b>76,13</b>
	92601	Obiekty sportowe	2 000,00	718,34	35,92
		w tym:			
		- wydatki bieżące	2 000,00	718,34	35,92
	92605	Zadania w zakresie kultury fizycznej	6 798,00	5 979,86	87,96
		w tym:			
		- wydatki bieżące	6 798,00	5 979,86	87,96

**GMINA GARDEJA**  
ul. Kwidzyńska 27  
82-520 Gardeja

**WÓJT**  
*Kazimierz Kwiatkowski*

## SPRAWOZDANIE Z REALIZACJI ZADAŃ INWESTYCYJNYCH W 2017 ROKU

Dział	Rozdział	Nazwa zadania - lokalizacja	Rozpoczęcie	Zakończenie	Wartość zadania	Faktyczna wartość wydatkowania na dzień 31.12.2017 r.	Stan realizacji na 31.12.2017 r.	Uwagi
1	2	3	4	5	6	7	8	9
<b>010</b>		<b>RAZEM DZIAŁ 010</b>			<b>12 274 000,00</b>	<b>4 209 557,36</b>		
	01010	Rozbudowa i przebudowa istniejącej oczyszczalni ścieków w Gardei	2015	2018	9 700 000,00	3 821 797,51	Inwestycja zrealizowana w 43 %	
	01010	Przebudowa wraz z rozbudową stacji uzdatniania wody w Czarnem Gómem	2017	2025	2 180 000,00	3 300,00	Inwestycja do realizacji do 2025 r. Projekt nie uzyskał dofinansowania ze środków UE.	
	01010	Opracowanie projektu budowlano-wykonawczego przebudowy sieci wodociągowej w pasie drogi krajowej nr 55 i drogi wojewódzkiej nr 532 w Gardei.	2017	2017	15 000,00	15 000,00	Trwają prace związane z uzgodnieniem projektu. Inwestycja przeniesiona do niewygasłych wydatków do wydatkowania w 2018 r.	
	01010	Opracowanie projektu budowlano-wykonawczego budowy sieci wodociągowej i kanalizacyjnej w Otłowcu.	2017	2017	14 000,00	9 977,58	Złożono wniosek na pozwolenie na budowę.	

01010	Dotacja celowa udzielona ZGK w Gardei na budowę sieci wodociągowej w miejscowości Czarne Dolne	2017	2017	14 000,00	13 957,40	Inwestycja zakończona oddana do użytku.
01010	Dotacja celowa udzielona ZGK w Gardei na modernizację sieci wodociągowej w miejscowości Wandowo	2017	2017	16 000,00	16 000,00	Inwestycja zakończona oddana do użytku.
01042	Modernizacja drogi dojazdowej do gruntów rolnych Gardeja ul. Sportowa	2017	2017	335 000,00	329 524,87	Inwestycja zakończona oddana do użytku.
<b>600</b>	<b>RAZEM DZIAŁ 600</b>			<b>616 000,00</b>	<b>327 626,21</b>	
60013	Opracowanie projektu budowlano-wykonawczego budowy zatok autobusowych w Czarnem Górnem	2017	2017	12 000,00	12 000,00	Trwają prace związane z uzgodnieniem projektu. Inwestycja przeniesiona do niewygaśniętych wydatków do wydatkowania w 2018 r. Faktura wystawiona w dniu 20.02.2018 r.
60016	Opracowanie projektu budowlano-wykonawczego odwodnienia drogi gminnej przy ul. Za Torami w Gardei	2017	2017	22 000,00	21 525,00	Opracowany został projekt budowlano-wykonawczy.
60013	Opracowanie projektu budowlano-wykonawczego budowy chodnika z zatokami autobusowymi w Zebrdowie	2017	2017	22 000,00	22 000,00	Trwają prace związane z uzgodnieniem projektu. Inwestycja przeniesiona do niewygaśniętych wydatków do wydatkowania w 2018 r. Faktura wystawiona w dniu 20.02.2018 r.
60014	Budowa chodnika z zatokami autobusowymi, kanalizacją deszczową w Rozajnach - etap I	2017	2019	560 000,00	272 101,21	Inwestycja zakończona oddana do użytku.

<b>700</b>		<b>RAZEM DZIAŁ 700</b>			<b>37 500,00</b>	<b>37 495,50</b>	
	70005	Zakup 3 działek od osób fizycznych w obrębie miejscowości Cygany (2) i Kalmuzy (1)	2017	2017	37 500,00	37 495,50	Zakupiono działki.
<b>754</b>		<b>RAZEM DZIAŁ 754</b>			<b>38 427,00</b>	<b>6 322,14</b>	
	75412	Dotacje celowe (3) na zakup: bram garażowych, drabiny strażackiej oraz wyposażenia dla OSP Gardeja, Rozajny i Morawy	2017	2017	5 927,00	5 927,00	Udzielono dotacji dla OSP.
	75412	Modernizacja samochodu strażackiego DAIMLER-BENZ - nr rej. GKW75TK o zbiornik na wodę (Wandowo)	2017	2017	7 500,00	7 500,00	Wykonano modernizację wozu strażackiego.
	75412	Zakup sprzętu ratowniczego dla Ochotniczej Straży Pożarnej	2017	2017	32 500,00	395,14	Realizacja przeniesiona do wykonania na 2018 r. Zakupiono sprzęt ratowniczy dla OSP.
<b>801</b>		<b>RAZEM DZIAŁ 801</b>			<b>102 872,00</b>	<b>1 175 901,39</b>	
	80101	Zakup maszyny do czyszczenia podłóg w ZS w Gardei	2017	2017	7 872,00	7 872,00	Zakupiono maszynę dla ZS w Gardei.
	80104	Budowa placu zabaw w Gardei przy przedszkolu gminnym	2017	2018	95 000,00	4 551,00	Złożono wniosek o pozwolenie na budowę.
<b>851</b>		<b>RAZEM DZIAŁ 851</b>			<b>120 000,00</b>	<b>119 939,75</b>	
	85121	Modernizacja budynku Ośrodka Zdrowia w Czarnem Dolnem	2017	2017	120 000,00	119 939,75	Inwestycja zakończona oddana do użytku.
<b>853</b>		<b>RAZEM DZIAŁ 853</b>			<b>228 929,00</b>	<b>219 629,20</b>	

	85395	Zakupy środków trwałych i pomocy dydaktycznych w ramach programu oświatowego pod nazwą "Wykształcenie jest w cenie"	2017	2018	228 929,00	219 629,20	Zakupiono środki trwałe i pomoce dydaktyczne w ramach programu oświatowego pod nazwą "Wykształcenie jest w cenie".
<b>900</b>	<b>RAZEM DZIAŁ 900</b>				<b>627 970,00</b>	<b>484 340,49</b>	
	90015	Budowa oświetlenia ulicznego w gm. Gardeja (Gardeja ul. Osiedlowa - 9 szt., Gardeja ul. Promykowa - 1 szt., Gardeja ul. Ilawska - 5 szt., Gardeja ul. Za Torem - 1 szt., Bądkki i Krzykosy -5 szt., Nowa Wioska -1 szt., Czarne Małe I -9 szt., Czarne Małe II - 3 szt., Karolewo - 4 szt., Trumieje - 2 szt., Wandowo i Rozajny - 4 szt., Pawłowo - 2 szt., Morawy - 3 szt., Cygany - 4 szt., Czachówek - 1 szt., Rozajny Małe - 1 szt.), Czarne Dolne, Czarne Górne, Jaromierz.	2016	2017	545 000,00	421 305,49	Inwestycja zakończona i oddana do użytkowania.
	90015	Opracowanie projektów budowlano-wykonawczych budowy oświetlenia ulicznego w gm. Gardeja (Gardeja I i Czarne Górne)	2017	2017	33 000,00	15 990,00	Opracowane zostały projekty budowlano-wykonawcze.
	90019	Dotacja celowa do budowy przydomowych oczyszczalni	2017	2017	45 000,00	45 000,00	Udzielono 18 dotacji.

90095	Dotacja celowa do usuwania wyrobów zawierających azbest	2017	2017	4 970,00	2 045,00	Udzielono dotacji.	
<b>921</b>	<b>RAZEM DZIAŁ 921</b>			<b>#ADR!</b>	<b>514 667,85</b>		
92195	Budowa placów zabaw w miejscowościach: <u>Badki, Zebrdowo, Wilkowo, Gardeja ul. Dębowa</u>	2016	2018	775 000,00	1 107,00	Projekt uzyskał dofinansowanie ze środków Unii Europejskiej.	
92195	Zakup namiotu na cele kulturalne	2017	2017	4 040,00	4 040,00	Dokonano zakupu.	
92195	Budowa placu zabaw w Nowej Wiosce	2017	2018	90 000,00	1 107,00	Przeklasyfikowano grunty.	
92195	Budowa ogrodzenia wokół placu zabaw w Otłowcu	2017	2017	4 000,00	4 000,00	Inwestycja wykonana.	
92109	Dotacja celowa dla GOK w Gardei z przeznaczeniem na zakup torby ratowniczej PSP-R1 wraz z wyposażeniem	2017	2017	6 000,00	5 550,00	Udzielono dotacji dla GOK.	
92109	Modernizacja i rozbudowa budynku administracyjnego w Gardei przy ul. Sportowej wraz z dociepleniem budynku.	2017	2017	390 000,00	370 484,05	Inwestycja zakończona.	
92109	Zakup wraz z transportem kontenera 20'ITAU 2176780 na potrzeby świetlicy wiejskie w Bądkach	2017	2017	8 241,00	8 241,00	Dokonano zakupu.	
92109	Wymiana pokrycia dachowego na budynku świetlicy w Jaromierzu	2017	2017	51 000,00	50 664,12	Inwestycja zakończona, oddana do użytku.	
92109	Zakup oraz montaż nagrzewnic w świetlicy wiejskiej w Cyganach	2017	2017	5 700,00	5 640,78	Inwestycja zakończona.	
92105	Zmiana sposobu użytkowania budynku po sklepie na świetlicę wiejską w Otocznynie - etap I	2017	2017	30 000,00	29 972,90	Zakończono I etap inwestycji.	

92105	Wykonanie centralnego ogrzewania w budynku świetlicy wiejskiej i OSP w Wandowie	2017	2017	35 000,00	33 861,00	Inwestycja zakończona, oddana do użytku.	
-------	---------------------------------------------------------------------------------	------	------	-----------	-----------	------------------------------------------	--

**GMINA GARDEJA**  
ul. Kwidzyńska 27  
82-520 Gardeja

**WÓJT**  
  
Kazimierz Kozłowski



**INFORMACJA O STANIE ZOBOWIĄZAŃ  
za 2017 r.**

**A. Zobowiązania według tytułów dłużnych**

Wyszczególnienie	kwota zadłużenia ogółem (kol. 3+9)	wierzyciele krajowi						wierzyciele pozostali ogółem
		ogółem (kol. 4+8+9)	sektor finansów publicznych ogółem (kol 5+6+7)	grupa I	grupa II	grupa III	banki komercyjne	
1	2	3	4	5	6	7	8	9
A. Zobowiązania według tytułów dłużnych (A1+A2+A3+A4) z tego:	<b>9 745 570,83</b>	<b>9 745 570,83</b>	<b>3 880 886,02</b>	0,00	<b>3 360 708,50</b>	<b>520 177,52</b>	<b>5 864 684,81</b>	0,00
A1. papiery wartościowe w tym:	0,00	0,00	0,00	0,00	0,00	0,00	0,00	0,00
A11. długoterminowe	0,00	0,00	0,00	0,00	0,00	0,00	0,00	0,00
A2. kredyty i pożyczki w tym:	<b>9 225 393,31</b>	<b>9 225 393,31</b>	<b>3 360 708,50</b>	0,00	<b>3 360 708,50</b>	0,00	<b>5 864 684,81</b>	0,00
A21. krótkoterminowe	0,00	0,00	0,00	0,00	0,00	0,00	0,00	0,00
A22. długoterminowe	<b>9 225 393,31</b>	<b>9 225 393,31</b>	<b>3 360 708,50</b>	0,00	<b>3 360 708,50</b>	0,00	<b>5 864 684,81</b>	0,00
A3. przyjęte depozyty	0,00	0,00	0,00	0,00	0,00	0,00	0,00	0,00
A4. wymagalne zobowiązania w tym z tytułu:	<b>520 177,52</b>	<b>520 177,52</b>	<b>520 177,52</b>	0,00	0,00	<b>520 177,52</b>	0,00	0,00
A41. dostaw towarów i usług	0,00	0,00	0,00	0,00	0,00	0,00	0,00	0,00
A42. pozostałe	<b>520 177,52</b>	<b>520 177,52</b>	<b>520 177,52</b>	0,00	0,00	<b>520 177,52</b>	0,00	0,00

## I N F O R M A C J A

---

z realizacji należności płatniczych wobec budżetu gminy

za 2017 rok.

Rada Gminy uchwałą Nr XXV/129/2016 z dnia 30 listopada 2016 r. określiła stawki podatku od nieruchomości zgodnie z rozporządzeniem Ministra Finansów oraz skorzystała z możliwości obniżenia proponowanych stawek.

Obniżono stawki za 1 m<sup>2</sup> powierzchni „gruntów pozostałych”, w tym zajętych na prowadzenie odpłatnej statutowej działalności pożytku publicznego przez organizacje pożytku publicznego z 0,47 zł do 0,40 zł.

Obniżono wysokość stawki od 1 m<sup>2</sup> budynków związanych z działalnością gospodarczą z 22,66 zł do 21,30 zł, od gruntów związanych z prowadzeniem działalności gospodarczej bez względu na sposób zakwalifikowania w ewidencji gruntów i budynków z 0,89 zł do 0,89 zł, od „pozostałych budynków”, w tym zajętych na prowadzenie odpłatnej statutowej działalności pożytku publicznego przez organizacje pożytku publicznego z 7,62 zł do 6,26 zł oraz związanych z prowadzeniem działalności gospodarczej w zakresie udzielania świadczeń zdrowotnych, zajętych przez podmioty udzielające tych świadczeń z 4,61 zł do 4,55 zł.

Wprowadzono zapis, że od budynków gospodarczych, z wyjątkiem garaży, wykorzystanych do prowadzenia gospodarstwa domowego podatnika dla wyłącznych jego podstawowych potrzeb nie związanych z prowadzeniem działalności gospodarczej stawka wynosi 3,00 zł za m<sup>2</sup>.

Zwolniono nowo wybudowane budynki jednorodzinne, budynki mieszkalne lub lokale mieszkalne w nowo wybudowanych budynkach mieszkalnych i wielorodzinnych – zwolnienie w 100 % na okres 6 lat, co skutkowało obniżeniem dochodów Gminy Gardeja w o kwotę 1.041,96 zł.

Rada skorzystała z prawa zwolnień przedmiotowych. Zwolniła z opłacania podatku od nieruchomości budynki i budowle wykorzystane na cele ochrony przeciwpożarowej, co skutkowało obniżeniem dochodów Gminy Gardeja w

o kwotę 2.914,03 zł.

W wyniku obniżenia górnych stawek podatkowych (189.242,00 zł) oraz zastosowanych ulg i zwolnień (3.955,99 zł) wymiar podatku od nieruchomości w 2017 r. został zmniejszony o łączną kwotę 193.107,99 zł.

Stawki podatku od posiadania środków transportowych zostały ustalone przez Radę Uchwałą Nr XXV/131/2016 z dnia 30 listopada 2016 r. W wyniku zastosowanego obniżenia przez Radę Gminy górnych stawek wysokość podatku od środków transportowych zaniżono dochody o kwotę 97.925,98 zł.

Według Komunikatu Prezesa GUS z dnia 18 października 2016 r. w sprawie średniej ceny skupu żyta, za okres 11 kwartałów, będącej podstawą do ustalenia podatku rolnego na rok podatkowy 2017 ( M. P. z 2016 r., poz. 993 ) maksymalna stawka podatku rolnego wynosi 131,10 zł.

Stawka podatku rolnego obowiązująca w 2017 roku w Gminie Gardeja wynosiła 131,10 zł.

Realizacja dochodów z tytułu podatku rolnego przedstawia się następująco:

1. planowana do uzyskania wysokość 100% podatku rolnego brutto za 2017 rok od osób prawnych wynosi 247.671,00 zł. Dokonano wpłat na kwotę 247.470,37 zł, co stanowi 99,92 % realizacji planu.

- na dzień 01.01.2017 r. saldo zaległości wynosiło 52.239,26 zł,

- dokonano wpłat na sumę 21.027,00 zł, tj. wykonanie na poziomie 40,26 %,

- stan zaległości pomniejszony o nadpłaty na dzień 31.12.2017 r. wynosi 31.412,89 zł. Postępowaniem egzekucyjnym objęta została kwota 28.467,26 zł z czego 5.475,00 zł zabezpieczono wpisem do hipoteki przymusowej na nieruchomościach dłużnika.

2. planowana do uzyskania wysokość 100% podatku rolnego brutto za 2017 rok od osób fizycznych wynosi 1.465.380,04 zł.

- kwota udzielonych ulg z tytułu: nabycia gruntów, inwestycyjnych oraz gruntów pod zabytkami za 2017 rok wynosi 67.484,77 zł. Przedmiotowa kwota nie podlega refundacji,

- udzielono 5 umorzeń na ogólną kwotę 10.531,99 zł oraz umorzono odsetki za zwłokę od zaległości podatkowych na kwotę 355,00 zł,

- wydano 2 decyzje odraczające termin płatności podatku na ogólną kwotę 15.121,00 zł oraz 1 decyzje rozkładającą termin płatności zaległości na raty na

ogólną wysokość 3.414,30 zł,

- wpłaty wymiaru podatku za 2017 rok wyniosły kwotę 1.326.548,53 zł, co stanowi 90,53 % wykonania,
- na dzień 01.01.2017 r. saldo zaległości wynosiło 368.972,17 zł. Odpisano kwotę 24.352,81 zł. Dokonano wpłat na sumę 159.467,07 zł, tj. wykonanie stanowi 46,28 %,
- stan zaległości pomniejszony o nadpłaty na dzień 31.12.2017 r. wynosi 323.983,80 zł, z tego postępowaniem egzekucyjnym objęta została kwota 185.152,29 zł. W celu zabezpieczenia zaległości podatkowych dokonano wpisu do hipoteki przymusowej i ustawowej w księgach wieczystych w wysokości 109.134,01 zł,
- kwota odroczeń i rozłożenia terminów płatności na raty aktualnie obowiązujących wynosi 2.356,49 zł.

Realizacja dochodów z tytułu podatku od nieruchomości przedstawia się następująco:

1. planowana do uzyskania wysokość podatku od nieruchomości brutto za 2017 rok od osób prawnych wynosi 3.185.359,00 zł,

- dokonano wpłat na kwotę 2.954.169,52 zł, co stanowi 92,75 % wykonania,
- saldo zaległości na dzień 01.01.2017 r. wynosiło 427.393,10 zł. Na poczet należności zaległych wpłacono 130.583,90 zł, co stanowi 30,56 % ściągalsności,
- saldo zaległości pomniejszone o nadpłaty na dzień 31.12.2017 r. wynosi 527.998,68 zł.

2. planowana do uzyskania wysokość podatku od nieruchomości brutto za 2017 rok od osób fizycznych wynosi 963.530,38 zł,

- dokonano wpłat na kwotę 800.945,07 zł, co stanowi 83,13 % wykonania,
- wydano 1 decyzje związana z odroczeniem terminu płatności na kwotę 116,00 zł oraz 4 decyzje na rozłożenie terminu płatności na raty na kwotę 4.903,10 zł,
- udzielono ulg z tytułu umorzenia podatku na kwotę 5.051,39 zł wydając 13 decyzji oraz wystawiając 1 decyzję w której umorzono odsetki za zwłokę od zaległości podatkowych na kwotę 1.820,00 zł,

- kwota odroczeń i rozłożenia terminów płatności na raty aktualnie obowiązujących wynosi 3.453,11 zł,
- saldo zaległości na dzień 01.01.2017 r. wynosiło 612.962,56 zł. Na poczet należności zaległych wpłacono 154.497,64 zł, co stanowi 25,21 % ściągłości,
- saldo zaległości pomniejszone o nadpłaty na dzień 31.12.2017 r. wynosi 621.050,23 zł, z tego postępowaniem egzekucyjnym objęta jest kwota 365.003,90 zł oraz zabezpieczono wpisem hipotecznym zaległości w kwocie 93.461,02 zł.

Realizacja dochodów z tytułu podatku leśnego przedstawia się następująco:

1. planowana do uzyskania wysokość podatku leśnego brutto za 2017 rok od osób prawnych wynosi 115.311,00 zł,

- dokonano wpłat na kwotę 115.311,00 zł co stanowi 100,00 % ściągłości,

2. planowana do uzyskania wysokość podatku leśnego brutto za 2017 rok od osób fizycznych wynosi 2.702,91 zł,

- dokonano wpłat na kwotę 2.195,98 zł, co stanowi 81,25 % ściągłości,

- saldo zaległości na 01.01.2017 r. wynosiło 1.958,98 zł, a wpłacono w 2017 roku kwotę 235,06 zł, tj. 12,00 % ściągłości,

- saldo zaległości na dzień 31.12.2017 r. wynosi 2.230,85 zł, z tego postępowaniem egzekucyjnym objęta jest kwota 1.011,75 zł. Zabezpieczono wpisem hipotecznym zaległości na kwotę 440,30 zł.

W celu przymusowego ściągania zobowiązań podatkowych (podatek rolny, podatek od nieruchomości i podatek leśny) od podatników indywidualnych wystawiono na III i IV ratę za 2016 r. oraz I i II ratę za 2017 r. – 1.336 upomnień na łączną kwotę 555.685,89 zł. Natomiast do osób prawnych wysłano 33 upomnienia na łączną kwotę zaległości 414.892,80 zł.

W 2017 roku przekazano do Urzędów Skarbowych 449 tytułów wykonawczych celem przymusowego ściągnięcia zaległości podatkowych na łączną kwotę 214.739,27 zł

Od wpłat po terminie należnych gminie podatków, tj.: rolnego, leśnego i od nieruchomości od osób prawnych, jak i od osób fizycznych pobrano odsetki w wysokości łącznej 35.885,72 zł oraz koszty upomnień w kwocie 9.619,26 zł.

Realizacja dochodów z tytułu podatku od środków transportowych przedstawia się następująco:

1. planowana do uzyskania wysokość podatku od posiadanych środków transportowych brutto za 2017 rok przez osoby prawne wynosi 47.106,00 zł,
  - dokonano wpłat w wysokości 47.106,00 zł, co stanowi 100,00 % ściągłości.
2. planowana do uzyskania wysokość podatku od posiadanych środków transportowych brutto od osób fizycznych wynosi za 2017 rok kwotę 76.199,00 zł,
  - dokonano wpłat w wysokości 62.214,00 zł, co stanowi 81,65 % ściągłości,
  - saldo zaległości na dzień 01.01.2017 r. wynosiło 34.999,53 zł. Odpisano kwotę 2.885,00 zł. Na poczet należności zaległych dokonano wpłat na kwotę 4.343,00 zł, co stanowi 13,53 % ściągłości,
  - saldo zaległości po uwzględnieniu nadpłat na dzień 31.12.2017 r. wynosi kwotę 41.756,53 zł,
  - wystawiono 12 upomnień na kwotę 31.265,00 zł, z tego postępowaniem egzekucyjnym objęta została kwota 39.684,53 zł.

Realizacja dochodów z tytułu dzierżawy gruntów przedstawia się następująco:

- planowana do uzyskania wysokość dochodów z tytułu dzierżawy gruntów za 2017 rok wynosi łączną kwotę 89.020,35 zł,
- na poczet należności bieżących dokonano wpłat w wysokości 88.749,41 zł, co stanowi 99,70 % ściągłości,
- saldo zaległości na początek roku wynosiło 13.594,38 zł. Dokonano wpłat na sumę 269,43 zł, co stanowi 1,99 % wykonania,
- saldo zaległości na 31.12.2017 r. wynosi 13.595,89 zł.

W 2017 r. Wójt Gminy Gardeja umorzył odsetki od zaległości podatkowych w łącznej kwocie 32.772,00 zł – głównie dla ZGK w Gardei.

Realizacja dochodów z tytułu wieczystego użytkowania i trwałego zarządu przedstawia się następująco:

- planowana do uzyskania wysokość dochodów z tytułu opłaty za wieczyste użytkowanie i trwały zarząd za 2017 r. wynosi kwotę 8.872,97 zł,

- do 31.12.2017 r. wpłacono kwotę 7.946,04 zł, co stanowi 89,56 % planowanego wykonania,
- stan zaległości na 01.01.2017 r. wyniósł kwotę 1.923,28 zł. Na poczet zaległości dokonano wpłat w wysokości 13,58 zł, co stanowi 0,71 %.
- saldo zaległości na 31.12.2017 r. wynosi 2.836,63 zł.

Realizacja dochodów z tytułu opłat za gospodarowanie odpadami komunalnymi przedstawia się następująco:

- planowana do uzyskania wysokość dochodów z tytułu gospodarowania odpadami komunalnymi za 2017 rok wyniosła kwotę 647.157,63 zł,
- do 31.12.2017 r. dokonano wpłat na kwotę 538.052,81 zł, co stanowi 83,14 % ściągłości,
- saldo zaległości na dzień 01.01.2017 r. wynosiło 189.959,41 zł. Na poczet zaległości dokonano wpłat w kwocie 93.330,92 zł, co stanowi 49,14 %,
- saldo zaległości po uwzględnieniu nadpłat na 31.12.2017 r. wynosi 205.733,31 zł, z tego postępowaniem egzekucyjnym objęta jest kwota 148.180,77 zł.
- wydano 9 decyzji na rozłożenie na raty opłaty za gospodarowanie odpadami komunalnymi na kwotę 3.463,92 zł i 1 decyzję na odroczenie opłaty za gospodarowanie odpadami komunalnymi na kwotę 310,40 zł oraz 4 decyzje na umorzenie w kwocie 582,37 zł,
- w celu przymusowego ściągania opłaty za gospodarowanie odpadami komunalnymi od osób, które powinny uiszczać tą opłatę wystawiono 918 upomnień na łączną kwotę 151.356,06 zł,
- w 2017 roku przekazano do Urzędu Skarbowego w Kwidzynie 890 tytułów wykonawczych celem przymusowego ściągnięcia zaległości na łączną kwotę 104.266,02 zł,

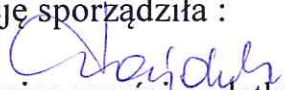
Wobec osób i jednostek uchylających się od płacenia należności budżetowych stosuje się wszystkie dozwolone prawem środki przymusu ściągania zaległości łącznie z wpisem hipoteki przymusowej.

Organ w przymusowym ściąganiu należności podatkowych napotyka jednak na szereg barier m.in. :

- brak uregulowanych stanów prawnych w księgach wieczystych,
- brak możliwości ściągania należności podatkowych z gruntów dzierżawionych,

- w wypadku umorzenia postępowania egzekucyjnego przez Urząd Skarbowy,
- celowe uchylanie się podatników od płacenia poprzez wymeldowanie się ze stałego miejsca zameldowania i braku zameldowania w nowym miejscu,
  - braku następców prawnych, a egzekucja wobec użytkowników mało skuteczna,
  - braku użytkowników po zmarłych właścicielach,
  - nieekonomiczne prowadzenie postępowania egzekucyjnego w stosunku do zaległości nie przekraczających 20 zł, oraz nie podejmowanie działań egzekucyjnych przez poborców US z uwagi na kilku krotne przewyższenie kosztów od egzekwowanej kwoty,
  - niemożliwość prowadzenia egzekucji administracyjnej w stosunku do należności niepodatkowych (opłata za wieczyste użytkowanie, czynsz dzierżawny),
  - nieekonomiczne zabezpieczanie należności zaległych wpisem hipoteki przymusowej w stosunku do kwot nie przekraczającej 1.000,00 zł - wysoka kwota opłaty sądowej za dokonanie wpisu podniesiona od 2006 r. do 200,00 zł od wniosku,
  - utrudnienie w postaci nie realizowania przez Wydział Ksiąg Wieczystych wniosków o wpisy hipotek przymusowych na podstawie kilku tytułów wykonawczych łącznie, oraz nie realizowanie wniosków na podstawie decyzji wymiarowych.

Informacje sporządziła :

  
Inspektor d/s księgowości podatkowej  
Anna Hajduk



**Dotacje zaplanowane do udzielenia w 2017 r. z budżetu Gminy Gardeja  
podmiotom należącym i nienależącym do sektora finansów publicznych**

Dział	Rozdział	Paragraf	Treść	Kwota faktycznie udzielonych w 2017 r. dotacji w zł		
				podmiotowej	przedmiotowej	celowej
1	2	3	4	5	6	7
<b>Jednostki sektora finansów publicznych</b>			<b>Nazwa jednostki</b>			
010	01010	6210	Zakład Gospodarki Komunalnej w Gardei – plan 14.000 zł	-	-	13.957,40
010	01010	6210	Zakład Gospodarki Komunalnej w Gardei – plan 16.000 zł	-	-	16.000,00
851	85121	6220	Samodzielny Publiczny Zakład Opieki Zdrowotnej w Gardei – plan 0,00 zł	-	-	0,00
900	90001	2650	Zakład Gospodarki Komunalnej w Gardei – plan 300.000 zł	-	300.000	-
900	90095	6220	Instytucje z terenu Gminy Gardeja udzielone dotacje do usuwania wyrobów zawierających azbest (plan 1.480)	-	-	1.480
921	92109	2480	Gminny Ośrodek Kultury w Gardei – plan 394.900 zł	393.600	-	-
921	92109	6220	Gminny Ośrodek Kultury w Gardei – plan 6.000 zł	-	-	5.550,00
921	92116	2480	Biblioteka Publiczna Gminy Gardeja – plan 217.500 zł	212.719	-	-
<b>Razem:</b>				<b>606.319,00</b>	<b>300.000,00</b>	<b>36.987,40</b>
<b>Jednostki nie należące do sektora finansów publicznych</b>			<b>Nazwa zadania</b>			
801	80104	2540	Dofinansowanie przedszkola niepublicznego w Bądkach – plan 354.100 zł	354.054,60	-	-
900	90019	6230	Dofinansowanie budowy przydomowych 18 oczyszczalni – plan 45.000 zł	-	-	45.000
900	90095	6230	Mieszkańcy Gminy Gardeja w udzielona dotacja do usuwania wyrobów zawierających azbest (plan 3.490)	-	-	565
921	92105	2820	<b>Rozwój kultury, ochrony dóbr kultury i tradycji – plan 12.000 zł dla:</b>	-	-	12.000
			Lokalne Fundacji Filantropijnej PROJEKT – plan 4.000 zł			
			Koła Rolniczego Koło			

			Gospodyń Wiejskich w Cyganach – plan 2.000 zł			
			Stowarzyszenia Koła Gospodyń Wiejskich VIVA – plan 2.000 zł			
			Stowarzyszenie Miłośników Ziemi Gardejskiej GARDANUM – plan 4.000 zł			
921	92120	2720	Prace remontowe i konserwatorskie obiektów zabytkowych – plan 25.000 zł	-	-	16.068,41
926	92605	2820	<b>Rozwój sportu na terenie gminy Gardeja</b> – plan 75.000 zł dla:			75.000
			Gminnego Klubu Sportowego w Gardei – plan 30.000 zł			
			Klubu Piłkarskiego Wandowo – plan 19.000 zł			
			Gminnego Stowarzyszenia Sportowego JUNIOR – plan 15.000 zł			
			Uczniowskiego Klubu Sportowego KRAKUS – plan 3.000 zł			
Towarzystwa Hokejowego TH Gryf Gardeja – plan 8.000 zł						
			<b>Razem:</b>	<b>354.054,60</b>	<b>0</b>	<b>148.633,41</b>
<b>Porozumienia, umowy między jst</b>		<b>Nazwa Zadania/ jednostki samorządu terytorialnego</b>				
754	75412	6230	Ochotniczej Straży Pożarnej w Rozajnach z przeznaczeniem na zakup drabiny strażackiej w kwocie 1.200,00 zł (plan 1.200)	-	-	1.200
754	75412	6230	Ochotniczej Straży Pożarnej w Gardei z przeznaczeniem na zakup bram garażowych w kwocie 3.250,00 zł (plan 3.250)	-	-	3.250
754	75412	2820	Ochotniczej Straży Pożarnej w Morawach z przeznaczeniem na zakup wyposażenia, tj.: 6 szt. helmów strażackich, 3 szt. węży ssawnych w kwocie 1.477,00 zł (plan 1.477)	-	-	1.477
801	80110	2710	Pomoc finansowa na prowadzenie Gimnazjum dla dorosłych oraz Gimnazjum z oddziałami przysposabiającymi do pracy /Powiat Kwidzyński – plan 8.416 zł	-	-	8.416
851	85195	2710	Pomoc finansowa na wykonanie zadania „Wspomaganie	-	-	10.000

			umiejętności porozumienia się /Powiat Kwidzyński – plan 10.000 zł			
851	85195	2710	Pomoc finansowa na wykonanie zadania związanego z programem profilaktyki zakażeń wirusem brodawczaka ludzkiego (HPV) /Powiat Kwidzyński – plan 10.800 zł	-	-	6.183
900	90002	2710	Pomoc finansowa na spłatę zobowiązań finansowych na budowę ZGO w Gilwie/ Miasto Kwidzyn – plan 44.365 zł	-	-	44.365
<b>Razem:</b>				<b>0</b>	<b>0</b>	<b>74.891</b>
<b>Łącznie</b>				<b>960.373,60</b>	<b>300.000</b>	<b>260.511,81</b>

**GMINA GARDEJA**  
ul. Kwidzyńska 27  
82-520 Gardeja

**WÓJT**  
*Kazimierz Kwiatkowski*

**ROZLICZENIE PLANU PRZYCHODÓW I KOSZTÓW  
ZAKŁADU BUDŻETOWEGO ZA 2017 R**

Lp.	Wyszczególnienie	900-90001		% realizacji /4:3/
		ZGK		
		Plan	Wykonanie	
1	2	3	4	5
1.	Stan funduszu obrotowego i środków pieniężnych na początku roku	-202.333,87	-202.333,87	-
<b>2.</b>	<b>Przychody ogółem</b>	<b>2.888.653,02</b>	<b>2.884.605,35</b>	<b>99,86</b>
	W tym:			
	Wpływy z usług – woda	754.320	745.029,52	98,77
	Wpływy z usług – ścieki	486.600	539.588,24	110,89
	Wpływy z usług – inne	150.000	103.749,51	71,87
	Czynsze za lokale i mieszk.	144.100	139.560,24	96,85
	Pozostałe	30.000	33.087,42	110,29
	Dotacja przedmiotowa	300.000	300.000,00	100,00
	- dotacja celowa- budowa dwóch przyłączy wodociągowych w Czarnem Dolnem	14.000	13.957,40	99,70
	- dotacja celowa- remont 150 m sieci azbestowej w miejscowości Wandowo	16.000	16.000,00	100,00
	-pokrycie amortyzacji	993.633,02	993.633,02	100,00
<b>3.</b>	<b>R a z e m : / 1 + 2 /</b>	<b>2.686.319,15</b>	<b>2.682.271,48</b>	
<b>4.</b>	<b>Wydatki ogółem</b>	<b>3.161.550,02</b>	<b>3.127.449,07</b>	<b>98,92</b>
	w tym:			
	- wynagrodzenia i pochodne	1.110.520	1.055.648,28	95,06
	- wydatki bieżące	992.397	976.908,07	98,44
	- odpisy amortyzacji	993.633,02	993.633,02	100,00
	- wydatki na inwestycje	65.000	41.568,86	63,95
	- pozostałe koszty		59.690,84	
5.	Środki obrotowe na koniec okresu sprawozdawczego	-475.230,87	-445.177,59	
<b>6.</b>	<b>RAZEM (4+5 )</b>	<b>2.686.319,15</b>	<b>2.682.271,48</b>	

**Stan należności ogółem: 218.915,48**  
Z tego wymagalne na 31.12.2017 r. 137.096,77

**Stan zobowiązań ogółem: 769.705,37**  
Z tego wymagalne na 31.12.2017 r. 520.177,52

Kierownik Zakładu  
Gospodarki Komunalnej

*Marcin Lipski*  
Marcin Lipski

## Informacja o kształtowaniu się WPF za 2017 r.

L.p.	Wyszczególnienie	Prognoza na początku 2017 roku	Zmiany +/-	Prognoza na 2017 r.	Wykonanie za 2017 r.	% wykonania
1	<b>Dochody ogółem, z tego:</b>	35 236 863,00	4 799 299,28	40 036 162,28	40 807 448,61	101,93
1a	dochody bieżące	34 517 137,00	4 958 885,28	39 476 022,28	40 433 411,83	102,43
1b	dochody majątkowe, w tym	719 726,00	-159 586,00	560 140,00	374 036,78	66,78
1c	ze sprzedaży majątku	150 000,00	0,00	150 000,00	51 523,48	34,35
2	<b>Wydatki ogółem</b>	41 768 915,00	1 979 103,28	43 748 018,28	42 162 715,22	96,38
2.1	<b>Wydatki bieżące, w tym:</b>	33 782 915,00	3 972 430,28	37 755 345,28	36 357 915,42	96,30
	na wynagrodzenia i składki od nich naliczane	13 575 145,00	166 460,10	13 741 605,10	13 297 742,98	96,77
	związane z funkcjonowaniem organów JST	3 057 598,00	-629 949,00	2 427 649,00	2 349 513,79	96,78
	z tytułu gwarancji i poręczeń	-	0,00	-	-	-
	wydatki na obsługę długu	260 000,00	-50 000,00	210 000,00	179 921,42	85,68
2.2	<b>Wydatki majątkowe</b>	7 986 000,00	-1 993 327,00	5 992 673,00	5 804 799,80	96,86
	wydatki majątkowe objęte limitem art. 226 ust. 3 ufp	8 587 287,00	-2 299 001,00	6 288 286,00	6 139 954,81	97,64
3	<b>Wynik budżetu</b>	- 6 532 052,00	2 820 196,00	- 3 711 856,00	- 1 355 266,61	36,51
4	<b>Przychody budżetu</b>	7 100 000,00	-2 288 144,00	4 811 856,00	6 029 497,29	125,31
	Nadwyżka budżetowa z lat ubiegłych plus wolne środki, zgodnie z art. 217 ufp, w tym:	1 020 000,00	-465 324,00	554 676,00	2 752 012,29	496,15
	Wolne środki, zgodnie z art. 217 ust.2 pkt.6 ufp	1 020 000,00	-465 324,00	554 676,00	2 752 012,29	496,15
	Kredyty, pożyczki, emisja papierów wartościowych	6 080 000,00	-1 822 820,00	4 257 180,00	3 277 485,00	76,99
	Inne przychody nie związane z zaciągnięciem długu	-	0,00	-	-	-
5	<b>Rozchody budżetu</b>	567 948,00	532 052,00	1 100 000,00	1 099 559,19	99,96
	Splaty rat kapitałowych kredytów i pożyczek oraz wykup papierów wartościowych	567 948,00	532 052,00	1 100 000,00	1 099 559,19	99,96
	Inne rozchody (bez spłaty długu np. udzielane pożyczki)	-	-	-	-	-
6	<b>Kwota długu, w tym:</b>	12 780 275,02	- 2 204 561,00	10 575 714,02	9 225 393,31	87,23
	łączna kwota wyłączeń z art. 243 ust. 3 pkt 1 ufp oraz art. 170 ust. 3 sufp	-	-	-	-	-
	kwota wyłączeń z art. 243 ust. 3 pkt 1 ufp oraz art. 169 ust. 3 sufp przypadająca na dany rok budżetowy	-	-	-	-	-
7	<b>Różnica między dochodami bieżącymi a wydatkami bieżącymi</b>	734 222,00	986 455,00	1 720 677,00	4 075 496,41	-
8	<b>Różnica między dochodami bieżącymi, powiększonymi o nadwyżkę budżetową i wolne środki, a wydatkami bieżącymi</b>	1 754 222,00	521 131,00	2 275 353,00	6 827 508,70	-
9	<b>Zadłużenie/dochody ogółem - max.60% z art. 86 ufp</b>	36,27%	-9,85%	26,42%	22,61%	-
10	<b>Wskaźnik planowanej łącznej kwoty spłaty zobowiązań, o której mowa w art. 243 ufp</b>	2,35%	0,92%	3,27%	3,14%	-
11	<b>Dopuszczalny wskaźnik spłaty zobowiązań określony w art. 243 ufp</b>	5,95%	0,00%	5,95%	0,00%	-
12	<b>Spełnienie wskaźnika spłaty z art. 243 ufp po uwzględnieniu art. 244 ufp</b>	TAK	-	TAK	TAK	-

**INFORMACJA O PRZEBIEGU REALIZACJI PRZEDSIĘWZIĘĆ ZA 2017 r.**

Nazwa i cel	Limit 2017 na początku roku	Zmiany +/-	Limit 2017	Wykonanie	% realizacji
<b>1. Wydatki na przedsięwzięcia-ogółem</b>	<b>8 587 287,00</b>	<b>-2 299 001,00</b>	<b>6 288 286,00</b>	<b>5 934 311,02</b>	<b>94,37</b>
<i>a) wydatki bieżące</i>	1 476 287,00	63 999,00	1 540 286,00	1 325 340,31	86,05
<i>b) wydatki majątkowe</i>	7 111 000,00	-2 363 000,00	4 748 000,00	4 608 970,71	97,07
<b>1.1 Wydatki na programy, projekty lub zadania związane z programami realizowanymi z udziałem środków, o których mowa w art. 5 ust. 1 pkt 2 i 3 ustawy z dnia 27 sierpnia 2009 r. o finansach publicznych</b>	<b>831 922,00</b>	<b>63 999,00</b>	<b>895 921,00</b>	<b>771 134,26</b>	<b>86,07</b>
<i>wydatki bieżące</i>	<b>831 922,00</b>	<b>-36 001,00</b>	<b>795 921,00</b>	<b>683 025,76</b>	<b>85,82</b>
Programu oświatowego pod nazwą "Wykształcenie jest w cenie"	831 922,00	-36 001,00	795 921,00	683 025,76	85,82
<i>wydatki majątkowe</i>	<b>389 000,00</b>	<b>-289 000,00</b>	<b>100 000,00</b>	<b>88 108,50</b>	<b>88,11</b>
Budowa placów zabaw w miejscowościach: Bądkki, Zebrdowo, Wilkowo, Gardeja ul. Dębowa	330 000,00	-325 000,00	5 000,00	1 107,00	22,14
Programu oświatowego pod nazwą "Wykształcenie jest w cenie"	54 000,00	36 000,00	90 000,00	83 701,50	93,00
Przebudowa wraz z rozbudową stacji uzdatniania wody w Czarnem Górnem	5 000,00	0,00	5 000,00	3 300,00	66,00
Przebudowa drogi gminnej nr 250013 G ul. Szkolnej od drogi wojewódzkiej nr 523 do ulicy 1000-lecia w Czarnem Dolnem	0,00	0,00	0,00	0,00	0,00
<b>1.2 Wydatki na programy, projekty lub zadania związane z umowami partnerstwa publiczno-prywatnego</b>	<b>0,00</b>	<b>0,00</b>	<b>0,00</b>	<b>0,00</b>	<b>0,00</b>
<b>1.3 Wydatki na programy, projekty lub zadania pozostałe (inne niż wymienione w pkt 1.1 i 1.2)</b>	<b>7 366 365,00</b>	<b>-1 974 000,00</b>	<b>5 392 365,00</b>	<b>5 163 176,76</b>	<b>95,75</b>
<i>1.3.1 wydatki bieżące</i>	<b>644 365,00</b>	<b>100 000,00</b>	<b>744 365,00</b>	<b>642 314,55</b>	<b>86,29</b>
1.3.1.1 Gospodarowanie odpadami komunalnymi	600 000,00	100 000,00	700 000,00	597 949,55	85,42

1.3.1.2 Pomoc finansowa dla Gminy Miejskiej Kwidzyn na spłatę zobowiązań finansowych dot. ZGO w Gilwie Małej	44 365,00	0,00	44 365,00	44 365,00	100,00
<b>1.3.2 wydatki majątkowe</b>	<b>6 722 000,00</b>	<b>-2 074 000,00</b>	<b>4 648 000,00</b>	<b>4 520 862,21</b>	<b>97,26</b>
Budowa oświetlenia ulicznego w gm. Gardeja (Gardeja ul. Osiedlowa - 9 szt., Gardeja ul. Promykowa - 1 szt., Gardeja ul. Ławska - 5 szt., Gardeja ul. Za Torem - 1 szt., Bądki i Krzykosy -5 szt., Nowa Wioska -1 szt., Czarne Małe I -9 szt., Czarne Małe II - 3 szt., Karolewo - 4 szt., Trumieje - 2 szt., Wandowo i Rozajny - 4 szt., Pawłowo - 2 szt., Morawy - 3 szt., Cygany - 4 szt., Czachówek - 1 szt., Rozajny Małe - 1 szt.), Czarne Dolne, Czarne Górne, Jaromierz.	430 000,00	-5 000,00	425 000,00	421 305,49	99,13
Rozbudowa i przebudowa istniejącej oczyszczalni ścieków w Gardei	6 012 000,00	-2 077 000,00	3 935 000,00	3 821 797,51	97,12
Budowa chodnika z zatokami autobusowymi, kanalizacją deszczową w Klecewie	0,00	0,00	0,00	0,00	0,00
Budowa chodnika z zatokami autobusowymi, kanalizacją deszczową w Rozajnach	280 000,00	0,00	280 000,00	272 101,21	97,18
Budowa ciągu pieszo – jezdni przy ul. Kościelnej, Grudziądzkiej, Szkolnej w Gardei	0,00	0,00	0,00	0,00	0,00
Przebudowa drogi gminnej nr 250013 G ul. Szkolna od drogi wojewódzkiej nr 523 Czarne Dolne	0,00	0,00	0,00	0,00	0,00
Budowa ciągu pieszo – jezdni przy ul. Promykowej, Słonecznej i Tęczowej w Gardei	0,00	0,00	0,00	0,00	0,00
Budowa placu zabaw w Nowej Wiosce	0,00	0,00	2 000,00	1 107,00	55,35
Budowa placu zabaw w Gardei przy przedszkolu gminnym	0,00	0,00	6 000,00	4 551,00	75,85

**GMINA GARDEJA**  
ul. Kwidzyńska 27  
82-520 Gardeja

**WÓJT**  
*Kazimierz Kwiatkowski*  
Kazimierz Kwiatkowski

**RACHUNEK ZYSKÓW I STRAT** -REALIZACJA PLANU FINANSOWEGO  
 sporządzony za okres 01.01.2017r.-31.12.2017r.

(wariant porównawczy)

jednostka obliczeniowa: zł

Wiersz	Wyszczególnienie	Dane za rok	
		PLAN 31.12.2017	REALIZACJA
<b>A</b>	<b>Przychody netto ze sprzedaży i zrównane z nimi, w tym:</b>	1.812.000,00	1.857.110,91
	– od jednostek powiązanych		
I	Przychody netto ze sprzedaży produktów	1.812.000,00	1.857.110,91
II	Zmiana stanu produktów (zwiększenie – wartość dodatnia, zmniejszenie – wartość ujemna)		
III	Koszt wytworzenia produktów na własne potrzeby jednostki		
IV	Przychody netto ze sprzedaży towarów i materiałów		
<b>B</b>	<b>Koszty działalności operacyjnej</b>	1.806.500,00	1.813.523,26
I	Amortyzacja	25.000,00	18.937,68
II	Zużycie materiałów i energii	80.000,00	79.935,97
III	Usługi obce	970.000,00	1.016.688,77
IV	Podatki i opłaty, w tym:	11.500,00	11.588,88
	– podatek akcyzowy		
V	Wynagrodzenia	590.000,00	565.949,10
VI	Ubezpieczenia społeczne i inne świadczenia	110.000,00	104.457,46
VII	Pozostałe koszty rodzajowe	20.000,00	15.965,40
VIII	Wartość sprzedanych towarów i materiałów		
<b>C</b>	<b>Zysk (strata) ze sprzedaży (A – B)</b>	5.500,00	43.587,65
<b>D</b>	<b>Pozostałe przychody operacyjne</b>	9.500,00	6.800,00
I	Zysk ze zbycia niefinansowych aktywów trwałych		
II	Dotacje	3.500,00	
III	Inne przychody operacyjne	6.000,00	6.800,00
<b>E</b>	<b>Pozostałe koszty operacyjne</b>	0,00	370,59
I	Strata ze zbycia niefinansowych aktywów trwałych		
II	Aktualizacja wartości aktywów niefinansowych		
III	Inne koszty operacyjne	0,00	370,59
<b>F</b>	<b>Zysk (strata) z działalności operacyjnej (C + D – E)</b>	15.000,00	50.017,06
<b>G</b>	<b>Przychody finansowe</b>	1.200,00	1.668,02
I	Dywidendy i udziały w zyskach, w tym:		
	– od jednostek powiązanych		
II	Odsetki, w tym:	1.200,00	1.668,02
	– od jednostek powiązanych		
III	Zysk ze zbycia inwestycji		
IV	Aktualizacja wartości inwestycji		
V	Inne		
<b>H</b>	<b>Koszty finansowe</b>	0,00	0,00
I	Odsetki, w tym:	0,00	
	– dla jednostek powiązanych		
II	Strata ze zbycia inwestycji		
III	Aktualizacja wartości inwestycji		
IV	Inne		
<b>I</b>	<b>Zysk (strata) z działalności gospodarczej (F + G – H)</b>	16.200,00	51.685,08
<b>J</b>	<b>Wynik zdarzeń nadzwyczajnych (J.I. – J.II.)</b>	0,00	0,00
I	Zyski nadzwyczajne		
II	Straty nadzwyczajne		
<b>K</b>	<b>Zysk (strata) brutto (I +/- J)</b>	16.200,00	51.685,08
<b>L</b>	<b>Podatek dochodowy</b>		
<b>M</b>	<b>Pozostałe obowiązkowe zmniejszenia zysku (zwiększenia straty)</b>		
<b>N</b>	<b>Zysk (strata) netto (K – L – M)</b>	16.200,00	51.685,08

Sporządzono dnia 28.02.2018r.

Martyna Gimińska

(imię, nazwisko i podpis osoby, której powierzono prowadzenie rachunkowych – na podstawie art. 52 ust. 2 ustawy o rachunkowości)

Kierownik  
 Samodzielnego Publicznego  
 Zakładu Opieki Zdrowotnej w Gardeji

(imię, nazwisko i podpis kierownika jednostki, a jeżeli jednostką kieruje organ wieloosobowy, wszystkich członków tego organu – na podstawie art. 52 ust. 2 ustawy o rachunkowości)

GMINA GARDEJA  
 ul. Kwizyńska 27  
 43-520 Gardeja

Kazimierz Kwiatkowski



Szanowny Panie Wójcie, Szanowni Radni,

Gminny Ośrodek Kultury w Gardei w obecnej strukturze organizacyjnej funkcjonuje jako samorządowa instytucja kultury - osoba prawna.

Realizuje swoje zadania zgodnie z przyjmowanym rokrocznie przez Radę Gminy w Gardei planem pracy, uwzględniając wysokość przyznanej dotacji. Działa w oparciu o przepisy prawa, z których najważniejsze to Ustawa o Prowadzeniu i Organizowaniu Działalności Kulturalnej, Prawo Finansów Publicznych. Opiera się również na założeniach zawartych w statucie ośrodka. Rokrocznie zakres realizowanych przez ośrodek zadań ulega pewnym modyfikacjom, jednak zawiera się w czterech podstawowych dziedzinach tj.

- organizacja cyklicznych imprez kulturalnych, rekreacyjnych oraz sportowych
- organizowanie stałych zajęć popołudniowych w siedzibie ośrodka
- koordynacja życia kulturalnego w całej gminie
- administrowanie powierzonym majątkiem

W ramach pierwszej podstawowej formy działalności ośrodek zajmował się organizacją otwartych imprez o różnorodnym charakterze. Imprezy te przygotowywane były w taki sposób aby uwzględnić przede wszystkim możliwości finansowe, kadrowe i lokalowe ośrodka, ale również aby w sposób jak najbardziej racjonalny objąć nimi największą grupę naszej społeczności, we wszystkich przedziałach wiekowych. Dlatego też w programie ośrodka znalazły się zarówno imprezy o charakterze otwartych plenerowych festynów jak i imprezy sportowe, wystawy, konkursy, spotkania seniorów, itp. Dokładaliśmy wszelkich starań aby zrealizować wszystkie założenia zawarte w przyjętym projekcie planu działalności ośrodka. Jednak w trakcie roku z przyczyn niezależnych od nas uległ on drobnym modyfikacjom. Chronologicznie przedsięwzięcia te przedstawiały się następująco:

**-Ferie zimowe dla dzieci i młodzieży** - 16 – 27 stycznia, zajęcia odbywały się codziennie w salach ośrodka. Na każdy dzień przygotowano zajęcia o innej tematyce, tak aby każde chętne dziecko mogło znaleźć w ofercie coś dla siebie. W ramach ferii odbyły się edukacyjne zajęcia z pantomimy „Dotknąć Teatru”, warsztaty plastyczne, zajęcia kulinarne, spotkanie z gamcarzem i omitologiem. Odbyło się również przedstawienie teatralne oraz turnieje sportowe. Do dyspozycji dzieci przygotowano również sprzęt sportowy a dla najmłodszych kąpek pracy twórczej. Każdy dzień rozpoczynał się drugim śniadaniem. Pragniemy zauważyć, że ferie organizowane w GOK spotykają się z bardzo ciepłym przyjęciem najmłodszych, każdego dnia odnotowujemy dużą frekwencję. Zauważyliśmy, że duże grono dzieci uczestniczy przez kilka kolejnych lat, przyprawdza rodzeństwo, znajomych. Dzieci,

które na co dzień uczęszczają do różnych klas, szkół tworzą zintegrowaną i zdyscyplinowaną grupę, przestrzegają zasad i obowiązujących regulaminów.

**-karnawałowe spotkanie seniorów** – 19 stycznia, tradycyjne spotkanie dla osób starszych z poczęstunkiem i zabawą taneczną

**Teatralne Czwartki** - Cykl spotkań ze sztuką lalkową, realizowany we współpracy ze Sceną Lalkową im. Jana Wilkowskiego w Kwidzynie. W ramach imprezy najmłodszy mieszkańcy naszej gminy mieli możliwość zapoznać się z piękną sztuką lalkową w wykonaniu profesjonalnych artystów zajmujących się tą dziedziną sztuki teatralnej. W ramach przedsięwzięcia w okresie luty – grudzień odbyło się dziewięć przedstawień.

**-Tropem Wilczym – Bieg Pamięci Żołnierzy Wyklętych** – 28 luty, ogólnopolskie wydarzenie w którym występowaliśmy jako partner lokalny imprezy organizowanej przez Fundację Wolność i Demokracja w Warszawie. Ubiegłoroczna V edycja imprezy objęła 233 miasta (w tym miasta zagraniczne: Wilno, Londyn, Nowy Jork, Chicago, Herdorf-Dermbach, Ingleburn), 41 miast (w ramach biegów garnizonowych), 5 misji wojskowych za granicą (Kosowo, Afganistan, Irak, Kuwejt, Bośnia i Hercegowina), gdzie hołd żołnierzom wyklętym oddali nie tylko polscy żołnierzy a również żołnierze wojsk USA, Węgier, Danii, Ukrainy itd. Podczas naszego biegu na starcie zameldowało się 205 zawodników, którzy rywalizowali na dwóch dystansach 1963 m oraz 10. 000 m. Pomimo wymagających tras wszyscy zawodnicy ukończyli bieg. Wszyscy zawodnicy biorący udział w imprezie otrzymali pamiątkowy pakiet startowy przygotowany przez organizatora, czyli Fundację Wolność i Demokracja o tematyce żołnierzy antysowieckiego powstania. Dodatkowo zwycięzcy otrzymali puchary i dyplomy. Tło historyczne stworzyli rekonstruktorzy z Kwidzyńskiego Ochotniczego Szwadronu Kawalerii im. 6 Pułku Ułanów Kaniowskich, Ochotniczego Szwadronu Kawalerii im. Pułku 4 Ułanów Zaniemeńskich oraz Kwidzyńskie Stowarzyszenie Sportowo-Kolekcjonerskiego „Gward”. Do Zabezpieczenia medycznego oraz tras biegów udało się pozyskać żołnierzy z 22 Bazy Lotnictwa Taktycznego z Malborka.

**-Uroczystości Narodowego Dnia Pamięci Żołnierzy Wyklętych** - 1 marca. Uroczystości rozpoczęła msza święta w gardejskim kościele, następnie przed tablicą walczących za wolną ojczyznę odbył się uroczysty apel poległych. Przygotowano również program słowno-muzyczny prezentujący historię księdza Władysława Gurgacza. Honorową wartę zaciągnęli harcerze z ZS w Gardei.

**-Powiślański Stół Wielkanocny** – 1 kwietnia w hali Zespołu Szkół w Gardei odbył się Powiślański Stół Wielkanocny. Podczas tego spotkania zaszczyliło nas swoją obecnością osiemnaście Kół

Gospodyń Wiejskich z terenu powiatu kwidzyńskiego. Gościliśmy również liczne grono władz samorządowych. Podczas spotkania prezentowane były specjały kuchni powiślańskiej, w szczególności zaś potrawy wielkanocne. Mogliśmy również zobaczyć piękne dekoracje stołów, w większości wykonane własnoręcznie przez członkinie poszczególnych kół. Całość spotkania uświetnił występ uczniów ZS w Gardei. Na zakończenie każde z kół otrzymało pamiątkowy prezent, który z pewnością okaże się przydatny w dalszej działalności kulinarnej. Specjalnymi nagrodami nagroził również sponsor imprezy czyli Powiślański Bank Spółdzielczy w Kwidzynie.

**-Spotkanie przy stole wielkanocnym** - 22 kwietnia, sala GOK tradycyjne świąteczne spotkanie dla osób starszych i samotnych, które od wielu lat gromadzi liczną grupę osób uczestniczących w tym przedsięwzięciu.

**-Obchody Święta Konstytucji 3 Maja** – Obchody święta majowej konstytucji w naszej gminie tradycyjnie rozpoczęła Msza święta odprawiona w dużym kościele w intencji Naszej Ojczyzny oraz strażaków. Po nabożeństwie złożono wiązanki kwiatów i zapalono znicze pod tablicą walczących za Ojczyznę. Kolejne punkty uroczystości odbyły się już na płycie boiska nad jeziorem Kamień, gdzie wysłuchać można było występu orkiestry dętej Helikon. Tradycyjnie już od pięciu lat świętujemy w duchu sportowej rywalizacji podczas biegów przełajowych o Puchar Wójta Gminy Gardeja. Zapisani wcześniej uczestnicy rywalizowali w czterech kategoriach wiekowych. Biegi rozpoczęli najmłodsi na dystansie 600 m, następnie na dystansie 1 000 rywalizowali uczniowie klas IV-VI natomiast na dystansie 2 000 m gimnazjaliści. Na zakończenie odbył się bieg główny dla dorosłych na dystansie 10 000 m. We wszystkich biegach wzięło udział 150 zawodników. Tradycyjnie już w Gardei uczestnicy zmagania sportowych mieli możliwość skosztowania strażackiej grochówki przygotowanej przez druhow z OSP Gardeja.

**-Plener malarski dla dzieci** – trzydniowy, plener dla dzieci uczestniczących w warsztatach plastycznych. Do udziału w plenerze (jako nagroda), typowani są uczestnicy z największą frekwencją podczas całorocznych zajęć. Plener zorganizowano w miejscowości Sztumska Wieś, wzięło w nim udział 18 uczestników. Podczas pleneru dzieci miały za zadanie wykonać minimum trzy prace malarskie. Tematem tegorocznego pleneru malarskiego był krajobraz z takimi elementami jak: lasy, pola, wiatraki, domy rozrzucone na dużej przestrzeni. Podstawowymi technikami jakimi posługiwali się uczestnicy to tempera i akryl za pomocą której przenoszone były

na papier uroki najbliższej okolicy. Najmłodszy mieli możliwość poznać i zmierzyć się z urokami pracy w plenerze przy sztalugach. Plener odbył się w terminie 17 -19 maja.

**-Przeгляд Piosenki Biesiadnej „Cygany 2017”** – 27 maja. Podczas przeglądu na scenie gościliśmy aż 19 zespołów z różnych zakątków Pomorza i nie tylko. Swoje umiejętności wokalne zaprezentowały: Marezianki z Marezy, Gronowiaczy Gronowo Elbląskie, Echo Kwidzyna, Wrzosa Lubawa, Żuławianki Ostaszewo, Pod Różą Rawa Mazowiecka, Pomerania Kisielice, Kalina Jędrychowo, Power Fun Kwidzyn, Wesoła Gromadka Tychnowy, Duet My Unisław, Sami Swoi Rypin, Rakowianki Lubawa, Marezianki Kwidzyn, Anibabki Kurzętnik, Mieczysław Laskowski z zespołem Wandowo, Baj Sax Kwidzyn oraz miejscowe Flauto Dolce i Cyganeczki. Tradycyjnie można było skosztować wypieków przygotowanych przez Koło Gospodyń Wiejskich w Cyganach, a najmłodszy mogli pobawić się w wesołym miasteczku. Jak co roku w organizację przedsięwzięcia zaangażowało się bardzo wiele instytucji i organizacji z terenu naszej gminy, w szczególności z miejscowości Cygany.

**– Wystawa prac plastycznych najmłodszej grupy warsztatów plastycznych** – 30 maja. Wystawa z okazji Dnia Dziecka – podczas spotkania prezentowany był plon pracy najmłodszych uczestników całorocznych zajęć czyli dzieci 6-8 lat. Podczas wernisażu odbyły się wspólne zabawy plastyczne dzieci i dorosłych

**-Premiera spektaklu „Pomieszane z poplątanym”** – 5 czerwca – z okazji Dnia Dziecka, uczestnicy koła teatralnego działającego przy GOK przygotowali premierę spektaklu nad którym pracowali podczas zajęć. Scenariusz zawierał treść wielu ogólnie znanych bajek i baśni. Spotkanie zgromadziło liczną grupę uczestników.

**-Noc Świętojańska** – impreza odbyła się 24 czerwca na obiektach rekreacyjnych nad jeziorem Kamień w Gardel. Była to już czterdziesta trzecia edycja tej najstarszej imprezy plenerowej na terenie naszej gminy. Na scenie zaprezentowały zespoły disco-dance, pop-rockowe oraz taneczne. W programie znalazł się również zawody strzeleckie, blok animacyjny dla dzieci, konkurs wianków, puszczanie lampionów szczęścia, pokaz fajerwerków oraz zabawa biesiadna.

**-Obchody Święta Wojska Polskiego** - 15 sierpnia – w ramach uroczystości odbyła się msza za ojczyznę oraz złożenie wieńców i zniczów pod tablicą walczących za ojczyznę

**-Dożynki Gminne** – impreza odbyła 26 sierpnia, tradycyjnie rozpoczęła ją msza święta, po której barwny korowód dożynkowy przy akompaniamencie orkiestry dętej przemaszerał nad jezioro Kamień. Część rekreacyjną poprzedziła ceremonia dożynkowa. W części rekreacyjnej na scenie

zaprezentowały się różnorodne zespoły. W ramach dożynek odbył się również tradycyjny konkurs wieńców, którego laureatem zostało Sołectwo Bądk. Uroczystą oprawę miało również 70 - lecie OSP Czarne Dolne i GKS Pogoń Gardeja

**Spotkanie seniorów – 3 września** tradycyjne spotkanie seniorów przy muzyce tanecznej

**-Dzień Pieczonego Ziemniaka** - 9 września zorganizowana w miejscowości Czarne Dolne, była to trzecia edycja imprezy. W czasie imprezy skosztować można było specjalów z ziemniaków przygotowanych przez panie z KGW w Czarnem Dolnym oraz zmierzyć się w wielu konkurencjach związanych z ziemniakiem. uczestniczyć w pokazie baniek mydlanych oraz pomalować twarz. Również dla najmłodszych przygotowano szereg gier i zabaw z ziemniakiem w roli głównej. Imprezę uświetnił zespół biesiadny Fakt.

**-Plener malarsko-rzeźbiarski** – czterodniowy plener zorganizowany, dla artystów gminy Gardeja i zaproszonych gości. W tym roku do pracy przystąpiło dwunastu malarzy i rzeźbiarzy. Była to już jedenasta edycja tej imprezy. Plener odbył się w dniach 28 września – 1 października. Podczas tegorocznego pleneru artyści przelewali na swoje prace uroki okolic Sztumskiej Wsi.

**-Jesienna szkoła plastyczna** - 21 października w pomieszczeniach i na placu SP Otłowiec odbyły się coroczne plenerowe warsztaty plastyczne dla dzieci. Gminny Ośrodek Kultury wraz z artystami tworzącymi na terenie Gminy Gardeja przygotował szereg atrakcji plastycznych dla dzieci. Artyści podzielili się swoją wiedzą i doświadczeniem z dziećmi i młodzieżą z Czachówka, Otłówka, Otłowca i Karolewa. Uczestnicy spotkania poznali kilka technik plastycznych, uczestniczyli w mini lekcji plastyki. Odbyły się również zawody plastyczne i ognisko z kiełbaskami. Podczas spotkania dzieci otrzymały również słodki poczęstunek oraz materiały plastyczne.

**-Wystawa poplenerowa – „Sztumska Wieś Klimbergowice 2017”** – wystawa podsumowująca majowy plener malarski dzieci, na której prezentowany był plon trzydniowej pracy najmłodszych artystów. Podczas wernisażu otwierającego wystawę można było przede wszystkim obejrzeć powstałe prace oraz wysłuchać krótkiej charakterystyki każdego uczestnika. Podczas wernisażu nastąpiło również ogłoszenie wyników i wręczenie nagród w konkursie czytelnictwa „Lato z książką” organizowanym przez Bibliotekę Publiczną Gminy Gardeja. Wernisaż otwierający wystawę miał miejsce 24 października

**-Turniej piłkarski imienia „Żołnierzy Wyklętych”** - 27 października już po raz siódmy podczas sportowej rywalizacji uczciliśmy pamięć Żołnierzy Niezłomnych. Koniec października to data śmierci ostatniego wyklętego Józefa Franczaka „Lalka”. Pragnąc pamiętać o tych strasznych wydarzeniach w naszej historii ponownie zorganizowaliśmy turniej piłkarski im. Żołnierzy Wyklętych. W tegorocznych zmaganiach sportowych udział wzięło 13 zespołów w dwóch kategoriach wiekowych. Rozegrano 24 mecze. Uczestnicy turnieju walczyli o symboliczną „Nagrodę Niezłomnych” składającą się z ryngrafu z Matką Boską noszonego na piersi przez żołnierzy oraz drewna symbolizującego partyzancki krzyż. Wszyscy uczestnicy turnieju zostali nagrodzeni.

**-Spotkanie seniorów** – 29 października tradycyjne spotkanie seniorów przy muzyce tanecznej

**-Obchody Święta Niepodległości** – w ramach uroczystości odbyła się msza za ojczyznę oraz złożenie wieńców i zniczy pod tablicą walczących za ojczyznę. W ramach uroczystości przygotowany został również przez uczniów i nauczycieli z ZS w Gardei program słowno-muzyczny. Odbyły się również zawody strzeleckie o puchar Wójta Gminy Gardeja - 11 listopada

**-Wystawa poplenerowa – „Malarstwo, Rzeźba, Fotografia – Sztumska Wieś 2017”** - 1 grudnia, miał miejsce wernisaż podsumowujący plener dla dorosłych. Wystawie prac plastycznych stworzonych podczas pleneru towarzyszył recital grupy NasTroje. Wydany został również pamiątkowy folder prezentujący prace stworzone przez naszych artystów oraz pamiątkowe kartki pocztowe.

**-Wigilijne spotkanie seniorów** - spotkanie z wieloletnią tradycją, dla osób starszych i samotnych, dzięki której w świąteczny czas nie muszą czuć się samotni. Mogą się spotkać i podzielić opłatkiem ze znajomymi, władzami gminy oraz wspólnie pośpiewać kolędy.

**-Gardejska Wigilia** – to tradycyjne spotkanie wigilijne miało miejsce 21 grudnia w sali ośrodka. W atmosferę świąt Bożego Narodzenia wprowadziły mieszkańców naszej gminy dzieci z Przedszkola w Gardei oraz Szkoły Podstawowej. Najmłodszy zaprezentowali jasełka oraz świąteczne wiersze, kolędy i pastorałki. Dla uczestników spotkania przygotowano również świąteczny poczęstunek

Ośrodek jako koordynator oraz współorganizator życia kulturalnego na terenie gminy wspierał również w różnorodnej formie wiele przedsięwzięć podejmowanych przez inne instytucje, z których wymienić można: cztery spotkania z cyklu „Gram o zdrowie” – projekt zrealizowany wspólnie ze stowarzyszeniem Gardanum, który polegał na cyklu zawodów sportowych w których rywalizowały drużyny reprezentujące instytucje i organizacje funkcjonujących na terenie naszej gminy

**-Gminny Konkurs plastyczny „Barwy jesieni – jesień w moim ogrodzie”**

**-III Ogólnopolskie biennale plastyczne dzieci „Człowiekiem jestem, nic co ludzkie nie jest mi obce”**

-Grand Prix Powiatu Kwidzyńskiego w tenisie stołowym, Ogólnopolski Turniej Piłki Ręcznej dziewcząt im. Mariana Skrabalaka,

- imprezę sołecką Gardeja I i III

-uczestnictwo kół gospodyń Gardeja, Czame Dolne, Cygany i Bądky na pokazach stołów wielkanocnych i bożonarodzeniowych, obchody jubileuszy jednostek OSP, GKS oraz wiele innych przedsięwzięć.

Kolejna części działalności ośrodka to przygotowywanie i prowadzenie popołudniowych zajęć w siedzibie ośrodka oraz stwarzanie możliwości do rozwoju wszelkich grup i przedsięwzięć związanych z szeroko rozumianym rozwojem kulturalnym. W roku 2017 przy ośrodku funkcjonowały:

-Warsztaty plastyczne, działające nieprzerwanie od 2002 roku. W zajęciach uczestniczy na stałe około siedemdziesięciu członków, zajęcia odbywają w okresie roku szkolnego, dwa razy w tygodniu, w trzech grupach wiekowych. Uczestnicy warsztatów oprócz bieżącej nauki różnych technik sztuki, zajmują się również przygotowywaniem dekoracji związanych z działalnością ośrodka, biorą również udział w wielu konkursach plastycznych organizowanych przez inne instytucje zajmując wysokie lokaty.

-Koło teatralne – zajęcia mające za zadanie uczenia pracy zespołowej. W trakcie warsztatów uczestnicy mieli możliwość dowiedzieć się z jakich elementów składa się spektakl teatralny, co potrzebne jest do realizacji najprostszego spektaklu scenicznego, tworzą własne przedstawienie, rozwijają swoją wyobraźnię, a także uczą się technik teatralnych: poprawnej wymowy, ruchu scenicznego, itp. Podczas warsztatów mają okazję samodzielnie zaprojektować i wykonać wszystkie wykorzystywane w spektaklu rekwizyty, stroje oraz dekoracje. Zajęcia odbywały się raz w tygodniu w okresie wiosennym

-Stowarzyszenie Miłośnicy Ziemi Gardejskiej „Gardanum, grupa, która aktywnie wspiera działalność ośrodka, działając jako wolontariusze na rzecz społeczności lokalnej, głównie podczas imprez. Jako organizacja pozarządowa pozyskuje również fundusze ze źródeł zewnętrznych, które wpływają również na wzbogacenie oferty kulturalnej dla naszych mieszkańców.

-Klub seniora, który oprócz przygotowywania cyklicznych spotkań dla seniorów, reprezentował wraz z innymi kołami naszą gminę w lokalnych pokazach świątecznych stołów - Powiślański Stół Wielkanocny i Bożonarodzeniowy, który w roku ubiegłym organizowany był w Gardej i Górkach.

-Zespół folklorystyczny Cyganeczki, który w ciągu roku reprezentuje gminę na dużej ilości imprez głównie w Polsce północnej.

-sekcja brydża sportowego, spotkania odbywały się dwa razy w tygodniu w okresie wiosennym i jesienno-zimowym,

-zajęcia aerobiku, zajęcia odbywały się dwa razy w tygodniu, w okresie wiosennym i jesienno-zimowym, uczestnicy tych zajęć mają możliwość poprawę kondycji poprzez ćwiczenia przy muzyce.

-Gardejskie Towarzystwo Wędkarskie w Gardei, gospodarujące na jeziorze w Gardei oraz stawie w Otłowcu. Wspólnie przygotowywane były zawody sportowe z okazji Dnia Dziecka, zawody na otwarcie sezonu, itp.

-zajęcia Zumby – Zajęcia te polegają na tańcu zainspirowanym połączeniem elementów tańców latynoamerykańskich oraz elementów fitness.. Zajęcia odbywały się raz w tygodniu w okresie wiosennym

Udział w zajęciach grup działających przy ośrodku z wyjątkiem zumby był bezpłatny i przeznaczony dla wszystkich chętnych.

W ramach pracy wyżej wymienionych grup odbyły się następujące ilości zajęć: warsztaty plastyczne: 29 zajęć z grupą średnią, 29 zajęć z grupą najstarszą, 23 z grupą najmłodszą, aerobik 35, brydż 37 spotkań, koło teatralne 11, zumba 15. Pomieszczenia ośrodka udostępniane były również mieszkańcom 51 razy na wszelkiego rodzaju zebrania, szkolenia itp. spotkania. W tym miejscu pragniemy zauważyć, iż pomieszczenia administrowane przez ośrodek są w bardzo intensywny sposób eksploatowane i użyczane, (jeśli tylko jest taka możliwość), na potrzeby lokalnej społeczności. Praktycznie każdego dnia wykorzystywane są na potrzeby naszych mieszkańców.

Funkcjonowanie ośrodka to również szeroki wachlarz obowiązków związanych z gospodarowaniem przydzielonym majątkiem, na który składa się budynek straży oraz tereny rekreacyjne nad jeziorem Kamień – (stadion, szatnie, plaże, amfiteatr z przyległymi terenami). Ta sfera działalności pochłania wiele czasu naszych pracowników. Ośrodek zaangażowany był również w zorganizowanie i prawidłowe funkcjonowanie strzeżonego kąpieliska nad jeziorem Kamień w sezonie letnim (1-07- 31.08). W ramach posiadanych środków, oprócz bieżącego utrzymania administrowanych obiektów, udało się również ułożyć nową warstwę papy termozgrzewalnej na budynku straży pożarnej oraz zamontować nową przebieralnię na plaży w Gardei. Dokonywano również szeregu niezbędnych zakupów drobnego wyposażenia na bieżące potrzeby organizowanych imprez, funkcjonowania ośrodka jak i na potrzeby naszych mieszkańców.

Podczas realizacji naszych zadań statutowych współpracowaliśmy z większością instytucji funkcjonujących na terenie naszej gminy oraz z wieloma działającymi na terenie naszego powiatu. Należy podkreślić, iż praktycznie wszystkie przedsięwzięcia realizowane przez nasz ośrodek przyjmowane było przez społeczność lokalną bardzo przychylnie, czego przejawem był liczny udział naszych mieszkańców w proponowanych imprezach kulturalnych, sportowych i rekreacyjnych. Bardzo ważne jest również podejście naszych najmłodszych, którzy licznie uczestniczą w proponowanych



zajęciach i przedsięwzięciach kulturalnych. My ze swej strony dokładamy wszelkich starań aby ośrodek kultury kojarzył się im z czymś przyjemnym i aby czuli się tu jak w domu.

Fundusze na swoją działalność ośrodek uzyskuje w głównej mierze dzięki dotacji Rady Gminy, wpływom własnym oraz pozyskanym funduszom pozabudżetowym. Dotacja w roku 2017 dla ośrodka stanowiła w przybliżeniu 0,9 % wydatków budżetu Gminy Gardeja. W 2017 ośrodek dysponował środkami finansowymi na bieżącą działalność w wysokości 409 453,39 zł, na które złożyły się następujące składniki:

1. dotacja Rady Gminy	<b>393.600,00</b> w tym:
2. pozostałe wpływy	<b>5.244,01</b> w tym:
-kapitalizacja odsetek	424,01
-darowizny i inne	4.820,00
3. środki na koncie z B.O.	<b>10.609,38</b>

Z posiadanych w roku 2017 środków finansowych ośrodek realizował nałożone zadania, przeznaczając na poszczególne składniki następujące kwoty:

-organizacja imprez kulturalnych, sportowych	150.556,99
-wynagrodzenia + ZUS + ZFSS	161.443,61
-energia elektryczna GOK	2.679,89
-imprezy w sołectwach	15.182,77
-ubezpieczenia majątkowe, podatek od nieruchomości	2.527,00
-zakup opału	14.281,78
-bieżące utrzymanie stadionu i terenów rekreacyjnych	21.380,30
-woda, ścieki, śmieci	3.630,03
-TP, poczta	2.320,54
-umowy zlecenia, o dzieło	9.234,66
-pozostałe materiały do bieżącej eksploatacji	9.651,99
-zakupy wyposażenia	8.757,21
-usługi transportowe, delegacje, ryczałty, przeglądy	2.163,83
-działalność zespołu Cyganeczki	1.729,78
-bieżące remonty	2.681,40
<b>B.Z.</b>	<b>1.231,61</b>

Na koniec okresu sprawozdawczego ośrodek nie posiadał żadnych zobowiązań finansowych

Należy dodać, co bardzo ważne, że w roku 2017, podobnie jak w latach poprzednich, dzięki systematycznie przekazywanym dodatkowym funduszom na naszą działalność, oferta kulturalna

szczególnie imprez plenerowych, według naszej oceny, uległa znacznej poprawie, co w naoczny sposób obrazuje frekwencja podczas tych imprez. Ze swej strony zapewniamy, iż dokładamy wszelkich starań, aby praca ośrodka przebiegała w sposób ciągły, a wydatkowanie funduszy następowało w jak najbardziej racjonalny sposób.

Zdajemy sobie sprawę, iż oczekiwania społeczne w szczególności, jeśli chodzi o imprezy plenerowe być może są większe. Kultura ma to do siebie, że jej zakres jest tak szeroki, iż nie jesteśmy w stanie zapewnić każdemu tego czego oczekuje. W roku 2017 dało się niestety zauważyć znaczny wzrost kosztów, szczególnie jeśli chodzi o usługi związane z organizacją imprez plenerowych. Ten rodzaj imprez generuje największe wydatki. Organizacja imprez plenerowych obarczona jest również największymi wymogami technicznymi oraz bezpieczeństwa.

W tym miejscu jak co roku chcielibyśmy podziękować wszystkim tym osobom i instytucjom, które wsparły pracę ośrodka: przede wszystkim Wójtowi i Radzie Gminy za zrozumienie naszych wspólnych potrzeb. Za środki finansowe, które w uchwalonej wysokości, pozwalają oprócz bieżącej działalności poprawiać również jakość oferty ośrodka. Dziękujemy również Scenie Lalkowej Kwidzyn, Kwidzyńskiemu Ochotniczemu Szwadronowi Kawalerii im. 6 Pułku Ułanów Kaniowskich, Ochotniczemu Szwadronowi Kawalerii im. Pułku 4 Ułanów Zaniemeńskich, Kwidzyńskiemu Stowarzyszeniu Sportowo-Kolekcjonerskiemu „Gward”, 22 Bazie Lotnictwa Taktycznego z Malborka, członkom stowarzyszenia Gardanum, GS w Gardei, PBS Oddział w Gardei, PBS Kwidzyn, OSP Gardeja, Cygany, Rozajny, Czarne Dolne, KGW Cygany, Czarne Dolne, Dyrekcji ZS w Gardei, Dyrekcji SP Cygany, Dyrekcji SP Otłowiec, Dyrekcji Przedszkola w Gardei, sołtysowi Otłowca, Czarnego Dolnego, KCSiR w Kwidzynie, Kierownikowi Posterunku Policji w Gardei, Pracowni Plastycznej „Contra”, Hannie Krzeszowskiej, Robertowi Pipczyńskiemu, Wojciechowi Hotte, Joannie Dubas Jaworowicz, Joannie Maciaszczyk, Grzegorzowi i Grażynie Zatorskim, Klubowi Seniora, artystom z terenu gminy, Łukaszowi Chmielewskiemu, księdzu Sławomirowi Lorkowi, księdzu Kazimierzowi Flisikowskiemu, Dariuszowi Szudzińskiemu, Janowi Marciniakowi, Krzysztofowi Najdowskiemu, Jarosławowi Dubasowi, Markowi Ścibińskiemu, Dariuszowi Koszyńskiemu, - za pomoc przy organizacji imprez, wsparcie rzeczowe, przekazane fundusze i inne formy pomocy. Dziękujemy również wszystkim tym, których nie sposób wymienić, a którzy swoją bezinteresowną pracą wspierali obsługę wszystkich imprez organizowanych przez ośrodek, mając nadzieję, iż wybaczą nam ich pominięcie.

Dziękujemy jeszcze raz Panu Wójtowi oraz Radzie Gminy Gardeja za zrozumienie naszych wspólnych potrzeb, przyznana dotację oraz wspieranie działalności ośrodka, licząc jednocześnie na dalszą owocną współpracę.

DYREKTOR

*Emilia Jaworowicz*

Załącznik nr 1  
do sprawozdania z działalności GOK

**zestawienie przedsięwzięć kulturalnych, sportowych i rekreacyjnych realizowanych przez GOK w roku 2017**

<i>Lp.</i>	<i>impresa</i>	<i>Data</i>	<i>miejsce</i>	<i>współorganizator</i>
1.	Ferie zimowe dla dzieci i młodzieży	16-27 stycznia	Sala GOK	-
2.	Kameralne spotkanie seniorów	19 luty	Sala GOK	-
3.	Teatralne Czwartki „Bahwanek i gorący piec”	25 luty	Sala GOK	Scena Lakowa Kwidzyn
4.	Tropem Wilczym Bieg Pamięci Żołnierzy Wyklętych	26 luty	Stadion Gardeja	Fundacja Wolność i Demokracja
5.	Obchody Narodowego Dnia Pamięci Żołnierzy Wyklętych	1 marca	Duży kościół	-
6.	Teatralne Czwartki „Bajki z malowanej skrzyni”	30 marca	Sala GOK	Scena Lakowa Kwidzyn
7.	Powiatowski Stół Wielkanocny	1 kwietnia	Hala ZS w Gardci	ZS Gardeja
8.	Wielkanocne spotkanie seniorów	22 kwietnia	sala GOK	Klub seniora
9.	Teatralne Czwartki „O jednym takim co nie lubił siebie”	27 kwietnia	Sala GOK	Scena Lakowa Kwidzyn
10.	Święto Narodowe 3 maja Dzieci Strażaka	3 maja	Duży kościół stadion w Gardci	Jednostki OSP
11.	Plener malarski dla dzieci	17-19 maja	Sztumska Wieś	-
12.	Teatralne Czwartki „Danka i Janka”	25 maja	Sala GOK	Scena Lakowa Kwidzyn
13.	Przegląd Piosenki Biesiadnej	27 maja	Cygany	Sołectwo Cygany KGW Cygany OSP Cygany SP Cygany i inni
14.	Wystawa twórczości najmłodszych	30 maja	Sala GOK	-
15.	Premiera przedstawienia „Pomieszane z popłatany”	5 czerwca	Sala GOK	-
16.	Teatralne czwartki „Wielkie ciasto”	8 czerwca	Sala GOK	Scena lalkowa Kwidzyn
17.	Noc Świętojańska	24 czerwca	Tereny nad jeziorem „Kamień” w Gardci	-
18.	Obchody Święta 15 Wojska Polskiego	15 sierpnia	Duży kościół w Gardci	
19.	Dożynki Gminne – Zakończenie wakacji	26 sierpnia	Tereny nad jeziorem „Kamień” w Gardci	-
20.	Spotkanie seniorów	5 września	Sala GOK	
21.	Dzień pieczonego ziemniaka	9 września	Czarne Dolne	Rada Sołeczka, KGW Czarne Dolne

22.	Spotkanie autorskie Zbigniew Kolba	23 września	Sala GOK	
23.	Teatralne czwartki „Księżycowe opowieści”	28 września	Sala GOK	Scena Lakowa
24.	Plener malarsko-rzeźbiarski dla twórców gminy Gardeja i zaproszonych gości	28 września – 1 października	Sztumska Wieś	
25.	Jesienna szkoła plastyczna - plenerowe warsztaty plastyczne dla dzieci	21 października	Otłowiec	SP i Sołectwo Otłowiec
26.	Wystawa poplenerowa pleneru dla dzieci	24 października	Sala GOK	-
27.	Teatralne czwartki „Wyspa pacynek”	26 października	Sala GOK	Scena Lakowa Kwidzyn
28.	Tumiej piłkarski im. „Żołnierzy Wyklętych”	27 października	Hala sportowa i Orlik przy SP w Gardeji	SP Gardeja
29.	Spotkanie seniorów	29 października	Sala GOK	-
30.	Obchody Święta 11 listopada	11 listopada	Duży kościół w Gardeji	SP Gardeja
31.	Teatralne czwartki „Cyrk sznurkowy”	23 listopada	Sala GOK	Scena lalkowa Kwidzyn
32.	Wystawa poplenerowa pleneru dla dorosłych	1 grudnia	Sala GOK	-
33.	Teatralne czwartki Legenda o smoku wawelskim	14 grudnia	Sala GOK	Scena lalkowa Kwidzyn
34.	Wigilijne spotkanie seniorów	17 grudnia	Sala GOK	Klub seniora
35.	Gardejska Wigilia	21 grudnia	Sala GOK	Stowarzyszenie Gardanum, Przedszkole i SP Gardeja

GMINA GARDEJA  
ul. Kwidzyńska 27  
82-520 Gardeja

WÓJT  
*Kazimierz Kwiatkowski*  
Kazimierz Kwiatkowski

Gardeja, dnia 27.02.2018

**Biblioteka Publiczna Gminy Gardeja** składa sprawozdanie finansowe z wykorzystania dotacji za II półrocze 2017 rok :

**DOCHODY** 225.500,00 zł

- dotacja podmiotowa z Rady Gminy 217.500,00 zł

-dotacja Biblioteka Narodowa 8.000,00 zł

**WYDATKI** 225.500,00 zł

Zbiory biblioteczne: 18.500,00 zł

w tym:

- wydatki na zakup nowości książkowych 17.000,00 zł

- prenumerata czasopism 1.500,00 zł

Wynagrodzenia pracowników: 188.607,00 zł

w tym:

- płace osobowe 135.257,51 zł

- ubezpieczenia społeczne i inne świadczenia 49.282,49 zł

- odpisy na Zakładowy Fundusz Świadczeń Socjalnych 4.067,00 zł

Pozostałe wydatki: 13.612,00 zł

w tym:

- zużycie energii 537,03 zł

- usługi remontowe i sprzęt zaliczany do środka trwałego 2.980,96 zł

- usługi telekomunikacyjne i pocztowe 3.722,20 zł

- usługi obce 5.586,91 zł

- pozostałe koszty 784,90 zł

-zwrot dotacji w kwocie 4.781,00 zł

Stan środków na rachunku bankowym na dzień 31.12.2017 r.: 0,00 zł.

Biblioteka na dzień 31.12.2017 r. nie posiadała zobowiązań niewymagalnych.

**GŁÓWNY KSIĘGOWY**  
*Teresa Goyk*  
**GMINA GARDEJA**  
ul. Kwidzyńska 27  
82-520 Gardeja

**WÓJT**  
*Kazimierz Kubiakowski*  
**Kazimierz Kubiakowski**

**DYREKTOR**  
Biblioteki Publicznej  
Gminy Gardeja  
*N. Leszcz*  
**N. Leszcz**

WYKONANIE BUDŻETU BIBLIOTEKI PUBLICZNEJ GMINY GARDEJA  
 ZA II PÓŁROCZE 2017 ROK.

Dział	Rozdział	Treść	Plan	Wykonanie	% wykonania
1	2	3	4	5	6
921	92116	BIBLIOTEKI	220 719,00	220 719,00	100,00
		Zbiory biblioteczne	18 500,00	18 500,00	100,00
		w tym:			
		- wydatki na zakup nowości książkowych	17 000,00	17 000,00	100,00
		- prenumerata czasopism	1 500,00	1 500,00	100,00
		Wynagrodzenia pracowników	188 607,00	188 607,00	100,00
		w tym:			
		- płace osobowe	135 258,00	135 257,51	100,00
		- ubezpieczenia społeczne i inne świadczenia	49 282,00	49 282,49	100,00
		- odpisy na Zakładowy Fundusz Świadczeń Socjalnych	4 067,00	4 067,00	100,00
		Pozostałe wydatki	13 612,00	13 612,00	100,00
		w tym:			
		- zużycie energii	537,00	537,03	100,01
		- usługi remontowe i sprzęt zaliczany do środka trwałego	2 981,00	2 980,96	100,00
		- usługi telekomunikacyjne i pocztowe	3 722,00	3 722,20	100,01
		- usługi obce (czynsze za lokale, pod. od nieruchomości)	5 587,00	5 586,91	100,00
		- pozostałe koszty	785,00	784,90	99,99

Gardeja, dnia 27.02.2018

Sporządziła: Teresa Goyk

GŁÓWNY KSIĘGOWY

Teresa Goyk

DYREKTOR  
 BIBLIOTEKI PUBLICZNEJ  
 GMINY GARDEJA

Norbert Cesarz

DYREKTOR  
 Biblioteki Publicznej  
 Gminy Gardeja  
 N. Cesarz  
 Norbert Cesarz

GMINA GARDEJA  
 ul. Kwidzyńska 27  
 82-520 Gardeja

WÓJT  
 Kazimierz Kwiatkowski

## I N F O R M A C J A

## O STANIE MIENIA KOMUNALNEGO ZA 2017 ROK

Ogólna powierzchnia gruntów skomunalizowanych w gminie Gardeja na dzień 31.12.2016 roku wynosiła **518,35 ha**.

W roku 2017 sprzedano dwa lokale mieszkalne wraz z udziałami w gruncie oraz w udziale w częściach wspólnych budynku położone w miejscowościach Gardeja, Nowa Wioska obręb Klasztor - na ogólną powierzchnię gruntu **0,13 ha** dla najemców z pierwszeństwa kupna. Sprzedaży dokonano zgodnie z obowiązującymi przepisami w formie gotówkowej na łączną kwotę **19.046,62 zł**.

Ogółem sprzedano **3 działki** położone w obrębie Gardeja na łączną powierzchnię **0,28 ha** i ogólną kwotę **10.725,00 zł**.

Gmina Gardeja nabyła od osób fizycznych nieruchomości niezabudowane pod poszerzenie drogi gminnej, jak również pod istniejącą drogę dojazdową położone w obrębach Cygany, Kalmuzy na ogólną powierzchnię **0,29 ha** i ogólną kwotę **34.377,00 zł**. Ponadto Gmina przejęła w formie nieodpłatnej nieruchomości przeznaczone pod istniejące drogi dojazdowe do nieruchomości zabudowanych położonych w obrębie Bądki o ogólnej powierzchni **0,31 ha** od osób fizycznych.

W roku 2017 dokonano zamiany nieruchomości niezabudowanych położonych w obrębach Cygany, Otłowiec i Czarne Dolne, pomiędzy osobami fizycznymi, a Gminą Gardeja bez dopłat. W obrębie Cygany zamiana dotyczyła gruntu przeznaczonego na poszerzenie istniejącej drogi gminnej. Przekazanie gruntów dla osób fizycznych to ogólna powierzchnia **0,78 ha**, natomiast przejęcie na rzecz gminy to łączna powierzchnia **0,12 ha**.

Dokonano przekształcenia prawa użytkowania wieczystego w prawo własność **1 działki** położonej w miejscowości Jaromierz na ogólną kwotę **6.175,00 zł**.

Gmina Gardeja posiada udział w kapitale spółki z o.o. Zakład Utylizacji Odpadów w Gilwie na kwotę **1.400.500,00 zł**.

Stan gruntów skomunalizowanych w gminie Gardeja na dzień 31.12.2017 roku wynosi **517,88 ha**.

WÓJT  
*Kazimierz Kukułkowski*

Lp.	Obręb	Powierzchnia ogółem na 31.12.2016 r.	ROZCHÓD GRUNTÓW			PRZEJĘCIE GRUNTÓW od osób fizycznych	ZAMIANA GRUNTÓW zajętych pod DROGI		Stan gruntów na dzień 31.12.2017 r.
			Działka zabudowana	Działka budowlana	Pozostałe działki	Działka niezabudowana	gmina Gardeja (rozchód)	osoba fizyczna (przychód)	
1	2	3	4	5	6	7	8	9	12
1.	GARDEJA	110,05	0,06	0,01	0,27	-	-	-	109,71
2.	CZARNE DOLNE	69,52	-	-	-	-	0,02	0,02	69,52
3.	CYGANY	22,94	-	-	-	0,08	0,76	0,10	22,36
4.	KLASZTOREK	63,57	0,07	-	-	-	-	-	63,50
5.	JAROMIERZ	9,26	-	-	-	-	-	-	9,26
6.	OTOCZYN	19,23	-	-	-	-	-	-	19,23
7.	WANDOWO	17,49	-	-	-	-	-	-	17,49
8.	KRZYKOSY	13,59	-	-	-	-	-	-	13,59
9.	ZEBRDOWO	16,45	-	-	-	-	-	-	16,45
10.	KLECEWO	13,15	-	-	-	-	-	-	13,15
11.	BĄDKI	16,91	-	-	-	0,31	-	-	17,22



1	2	3	4	5	6	7	8	9	12
12.	PAWŁOWO	12,73	-	-	-	-	-	-	12,73
13.	PRZEŚLAWEK	2,57	-	-	-	-	-	-	2,57
14.	KALMUZY	5,07	-	-	-	0,21	-	-	5,28
15.	MORAWY	16,58	-	-	-	-	-	-	16,58
16.	ROZAJNY	51,29	-	-	-	-	-	-	51,29
17.	TRUMIEJE	16,27	-	-	-	-	-	-	16,27
18.	OTŁOWIEC	35,61	-	-	-	-	-	-	35,61
19.	WILKOWO	1,80	-	-	-	-	-	-	1,80
20.	WRACŁAWEK	4,27	-	-	-	-	-	-	4,27
<b>OGÓŁEM</b>		<b>518,35</b>	<b>0,13</b>	<b>0,01</b>	<b>0,27</b>	<b>0,60</b>	<b>0,78</b>	<b>0,12</b>	<b>517,88</b>

  
**WÓJT**  
 Kazimierz Kwiatkowski

**E W I D E N C J A**  
**MIENIA KOMUNALNEGO W GMINIE GARDEJA**  
w 2017 roku

Stan na dzień 01.01.2017 r.					Budynki przejęte na stan w 2017 r.		Budynki sprzedane w 2017 r.		Stan mienia na 31.12.2017 r.	
Lp.	Miejscowość	Wyszczególnienie	Budynki	Lokale	Budynki	Lokale	Budynki	Lokale	Budynki	Lokale
1	2	3	4	5	6	7	8	9	10	11
1.	<b>BĄDKI</b>	- Świetlica, przedszkole	1	-	-	-	-	-	1	-
2.	<b>CZACHÓWEK</b> - nr 7	- Bud. mieszkalny	1 + 1 uży.	4	-	-	-	-	1 + 1 uży.	4
3.	<b>CYGANY</b>	- Szkoła Podstawowa - " " " - Świetlica, - Hydrofornia - Garaż OSP	1 1 1 1 1	2 - - - -	- - - - -	- - - - -	- - - - -	- - - - -	1 1 1 1 1	2 - - - -
4.	<b>GARDEJA</b>									
	- ul. Szkolna 1	- Bud. mieszkalny po szkole	1	2	-	-	-	-	1	2
	- ul. Grudziądzka 36	- Bud. mieszkalny	1	1	-	-	-	-	1	1
	- ul. Kwidzyńska 7	- Bud. mieszkalno-użytkowy	1	1 uży.	-	-	-	-	1	1 uży.
	- " " - 11	- Bud. mieszkalny	1	1	-	-	-	-	1	1
	- " " - 20	- Bud. mieszkalny	1	2	-	-	-	-	1	2
	- " " - 27	- Bud. administracji – biurowy	1	-	-	-	-	-	1	-
	- " " - 36	- GOPS, ZOZ	2	-	-	-	-	-	2	-
	- ul. Młyńska	- Przedszkole	1	-	-	-	-	-	1	-
	- " " - 2	- Bud. mieszkalny	1	2	-	-	-	-	1	2
	- ul. Sportowa 1	- Szkoła Podstawowa	1	-	-	-	-	-	1	-
	- " " -	- Hydrofornia	2	-	-	-	-	-	2	-
	- " " - 7	- GOK + garaże OSP	1	2	-	-	-	-	1	2
	- " " - 9	- Garaże	1	-	-	-	-	-	1	-

1	2	3	4	5	6	7	8	9	10	11
	- ul. Sportowa - „ „ - - ul. Wolności 7 - ul. Kwidzyńska 55A - ul. Piastowska 18/2 - ul. Domki Leśne 3 - ul. Domki Leśne 2 - ul. Domki Leśne 1 - ul. Topolowa 4/2 - ul. Topolowa 5/1 - ul. Piastowska 41 - ul. Osiedlowa nr 6 - ul. Osiedlowa nr 8 - ul. Sportowa nr 23	- GOKSiR /hotel, bud.socjal./ - „ „ - /kawiarnia, bar/ - Bud. mieszkalny - Bud. mieszkalny - Bud. mieszkalny - Bud. mieszkalny - Bud. mieszkalny - Bud. mieszkalny - Bud. mieszkalny - Bud. mieszkalny - Bud. mieszkalny - Bud. mieszkalny - Bud. mieszkalny - Bud. mieszkalny - Bud. mieszkalny - Bud. mieszkalny - Bud. mieszkalny	2 2 1 1 1 1+1 uż. 1 1+1 uż. 1 1 1 1 1 1 1 1 1	- - 5 4 1 2 1 2 1 1 2 3 1 2	- - - - - - - - - - - - - - - -	- - - - - - - - - - - - - - - -	- - - - - - - - - - - - - - - - -	- - - - - - - - - - - - - - - - -	2 2 1 1 1 1 + 1 uży. 1 1 + 1 uży. 1 1 1 1 1 1 1 1 1	- - 5 4 1 2 1 1 1 1 2 3 1 2
5.	<b>CZARNE MAŁE</b>	- Świetlica w bud. mieszkalnym	-	1	-	-	-	-	-	1
6.	<b>CZARNE DOLNE</b> - ul.1000-lecia 28 - ul.1000-lecia 18 Ośrodek Zdrowia	- WDK, Biblioteka, - Garaż OSP - Bud. mieszkalno-użytkowy - Szkoła Podstawowa - Bud. mieszkalno-użytkowy	1 1 1 2 1	1 - 2 - 1 uż.	- - - - -	- - - - -	- - - - -	- - - - -	1 1 1 2 1	1 - 2 - 1 uż.
7.	<b>CZARNE GÓRNE</b>	- Bud. świetlicy - Hydrofornia - Bud. gospod. /hydrofornia/	1 1 1	1 - -	- - -	- - -	- - -	- - -	1 1 1	1 - -
8.	<b>KLASZTOREK</b>	- Bud. świetlicy	1	-	-	-	-	-	1	-

1	2	3	4	5	6	7	8	9	10	11
9.	<b>MORAWY</b>	- Szkoła Podstawowa - Garaż OSP - Bud. Świetlicy	1 1 1	- - -	- - -	- - -	- - -	- - -	1 1 1	- - -
10.	<b>OTOCZYN</b> - nr 13	- Bud. mieszkalny - Bud. świetlicy - Sklep	1 1 1	2 - -	- - -	- - -	- - -	- - -	1 1 1	2 - -
11.	<b>JAROMIERZ</b> - nr 17	- Świetlica + Sklep - Hydrofornia - Bud. Mieszkalny	1 1 1	- - 1	- - -	- - -	- - -	- - -	1 1 1	- - 1
12.	<b>PAWŁOWO</b>	- Świetlica + Sklep - Zlewnia - Hydrofornia	1 1 1	- - -	- - -	- - -	- - -	- - -	1 1 1	- - -
13.	<b>WANDOWO</b> nr 31 – nr 34	- Bud po lecznicy + garaże - Bud. świetlicy - Garaż OSP - Hydrofornia - Szkoła Podstawowa - Bud. użytkowy /ZOZ/ - Bud. mieszkalny	1 1 1 1 1 1 1	2 - - - 2 2 4	- - - - - - -	- - - - - - -	- - - - - - -	- - - - - - -	1 1 1 1 1 1 1	2 - - - 2 2 4
14.	<b>OTŁOWIEC</b> - nr 26	- Sala gimnastyczna - Hydrofornia - Szkoła Podstawowa - Bud. użytko. /kaplica/	1 1 1 1	- - 3 -	- - - -	- - - -	- - - -	- - - -	1 1 1 1	- - 3 -
15.	<b>ROZAJNY</b>	- Świetlica + garaż OSP - Szkoła Podstaw. /bibliot./	1 1	- 1	- -	- -	- -	- -	1 1	- 1

1	2	3	4	5	6	7	8	9	10	11
16.	<b>TRUMIEJE</b> - nr 13	- Szkoła Podstawowa - Bud. świetlicy	1 1	1 -	- -	- -	- -	- -	1 1	1 -
17.	<b>KLECEWO</b> - nr 10	- Bud. świetlicy - Bud. mieszkalny - Bud. użytkowy	1 1 1	- 1 -	- - -	- - -	- - -	- - -	1 1 1	- 1 -
18.	<b>WILKOWO</b>	- Bud. świetlicy	1	-	-	-	-	-	1	-
19.	<b>WRAĆLAWEK</b> - nr 4	- Bud. świetlicy - Bud. mieszkalny	1 1	- 1	- -	- -	- -	- -	1 1	- 1
20.	<b>NOWA WIOSKA</b> - nr 12 - nr 9	- Bud. mieszkalny - Bud. mieszkalno - użytkowy (świetlica)	1 1	1 1	- -	- -	- -	1 -	1 1	- 1
21.	<b>OSADNIKI</b> - nr 2 - nr 3 - nr 6 - nr 4	- Bud. mieszkalny - Bud. mieszkalny - Bud. mieszkalny - Bud. mieszk. /pustostan/	1 1 1 1	3 2 3 -	- - - -	- - - -	- - - -	- - - -	1 1 1 1	3 2 3 -
22.	<b>KRZYKOSY</b> - nr 10	- Bud. mieszkalny	1	3	-	-	-	-	1	3
23.	<b>OTLÓWKO</b> - nr 5 - nr 9	- Bud. mieszkalny - Bud. mieszkalny	1 1+1 użyt.	1 1	- -	- -	- -	- -	1 1+1 uży.	1 1

1	2	3	4	5	6	7	8	9	10	11
24.	<b>OLSZÓWKA</b> - nr 9 - nr 11	- Bud. mieszkalny - Bud. mieszkalny	1 1	2 1	- -	- -	- -	- -	1 1	2 1
<b>OGÓŁEM</b>			<b>96</b>	<b>86</b>	-	-	-	<b>2</b>	<b>96</b>	<b>84</b>

WÓJ  
  
 Kazimierz Krutkowski

## **UZASADNIENIE**

Zgodnie z art. 270 ust. 4 ustawy o finansach publicznych organ stanowiący jednostki samorządu terytorialnego rozpatruje i zatwierdza sprawozdanie finansowe jednostki samorządu terytorialnego wraz ze sprawozdaniem z wykonania budżetu, w terminie do dnia 30 czerwca roku następującego po roku budżetowym.

W związku z powyższym przedstawienie przedmiotowego projektu uchwały jest zasadne.