






ZESTAWIENIE STOLARKI I ŚLUSARKI BUDOWLANEJ

BUDYNEK OSP

OPIS		01	02	03	04
SCHEMAT					
WYMIARY W MURZE (W ŚWIETLE)	S	60	120	90 (80)	100 (90)
	H	120	120	205 (200)	205 (200)
USYTOWANIE		ELEWACJA POŁUDNIOWO-WSCHODNIA		1.20 WC	1.23 SCHOWEK
ILOŚĆ		1 SZT.	1 SZT.	1 SZT.	1 SZT.
KOLOR		BRAZOWY	BRAZOWY	BRAZOWY	BRAZOWY
UWAGI				DRZWI LEWE ŁAZIENKOWE w dolnej części podcięcie lub otwory o sumarycznym przekroju nie mniejszym niż 0,022 m ² dla dopływu powietrza	DRZWI PRAWE


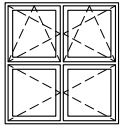
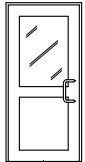
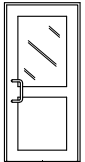
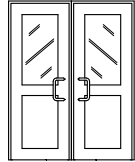
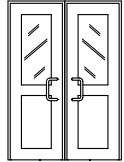

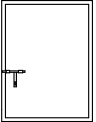
UWAGI:

- Zestawienie należy rozpatrywać całościowo wraz z opisem technicznym i innymi rysunkami projektu oraz kosztorysem inwestorskim dołączonym do dokumentacji.
- Przed przystąpieniem do robót budowlanych, należy sprawdzić wszystkie wymiary otworów w naturze.

 TOMCZUK KRZYSZTOF Usługi Budowlane Projektowe i Kosztorysowe ul. Lipowa 19, 18-230 Ciecchanowiec tel. 606-901-633, 86 277-15-55, e-mail: ktomczuk@onet.eu		PROJEKTANCI:		
		Krzysztof Tomczuk uprawnienia nr: Łom. 44/89, UAN. 36/91 <i>konstrukcyjno-budowlane, architektoniczne</i>	PODPIS:	
TEMAT OPRACOWANIA: Rozbudowa i przebudowa budynku OSP-świetlicy wiejskiej oraz budowa zaplecza socjalnego dla boiska		Damian Tomczuk Asystent	PODPIS:	
ADRES INWESTYCJI: Rosochate Kościelne, gm. Czyżew, działki o nr ewidencyjnych 964/6, 1650				
NAZWA RYSUNKU: ZESTAWIENIE STOLARKI I ŚLUSARKI BUDOWLANEJ		DATA: 1 października 2018 r.	SKALA: 1:100	NR RYSUNKU:


ZESTAWIENIE STOLARKI I ŚLUSARKI BUDOWLANEJ

BUDYNEK ŚWIETLICY - PARTER

OPIS	01	02	03	04	05	06	07	08	
SCHEMAT									
WYMIARY W MURZE (W ŚWIETLE)	S	120	150	100 (90)	110 (100)	166 (156)	150 (140)	90 (80)	130 (120)
	H	120	160	210 (205)	210 (205)	211 (206)	210 (205)	205 (200)	165 (160)
USYTOWANIE	ELEWACJA POŁUDNIOWO-WSCHODNIA		ELEWACJE PŁN.-ZACH. I PŁD.-WSCH.	ELEWACJE PŁD.-ZACH. przy podjeździe dla niepełnospr.	ELEWACJA PŁN.-ZACH.	1.1 KOMUNIKACJA	1.9 KOTŁOWNIA	ELEWACJA PŁN.-WSCH.	
ILOŚĆ	1 SZT.	3 SZT.	2 SZT.	1 SZT.	1 SZT.	1 SZT.	1 SZT.	1 SZT.	
KOLOR	BRAZOWY	BRAZOWY	BRAZOWY	BRAZOWY	BRAZOWY	BRAZOWY	BRAZOWY	BRAZOWY	
UWAGI			DRZWI LEWE ZEWNĘTRZNE ALU	DRZWI PRAWE ZEWNĘTRZNE ALU	DRZWI ZEWNĘTRZNE ALU	DRZWI WEWNĘTRZNE ALU	DRZWI PRAWE WEWNĘTRZNE OTWIERANE NA ZEWNĄTRZ POMIESZCZENIA EI 30	DRZWI ZEWNĘTRZNE STALOWE	

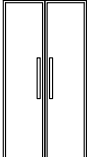
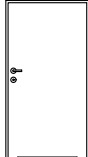

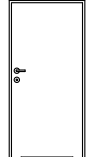
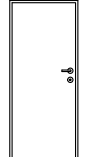
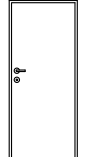
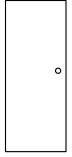
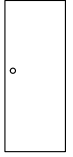
UWAGI:

- Zestawienie należy rozpatrywać całościowo wraz z opisem technicznym i innymi rysunkami projektu oraz kosztorysem inwestorskim dołączonym do dokumentacji.
- Przed przystąpieniem do robót budowlanych, należy sprawdzić wszystkie wymiary otworów w naturze.

 TOMCZUK KRZYSZTOF Usługi Budowlane Projektowe i Kosztorysowe ul. Lipowa 19, 18-230 Ciecchanowiec tel. 606-901-633, 86 277-15-55, e-mail: ktomczuk@onet.eu	PROJEKTANCI:	
	Krzysztof Tomczuk uprawnienia nr: Łom. 44/89, UAN. 36/91 <i>konstrukcyjno-budowlane, architektoniczne</i>	PODPIS:
TEMAT OPRACOWANIA: Rozbudowa i przebudowa budynku OSP-świetlicy wiejskiej oraz budowa zaplecza socjalnego dla boiska	Damian Tomczuk Asystent	PODPIS:
ADRES INWESTYCJI: Rosochate Kościelne, gm. Czyżew, działki o nr ewidencyjnych 964/6, 1650	DATA: 1 października 2018 r.	SKALA: 1:100
NAZWA RYSUNKU: ZESTAWIENIE STOLARKI I ŚLUSARKI BUDOWLANEJ		NR RYSUNKU:


ZESTAWIENIE STOLARKI I ŚLUSARKI BUDOWLANEJ

BUDYNEK ŚWIETLICY - PARTER

OPIS		01	02	03	04	05	06	07	08
SCHEMAT									
WYMIARY W MURZE (W ŚWIETLE)	S	120 (110)	110 (100)	110 (100)	100 (90)	90 (80)	90 (80)	(80)	(80)
	H	210 (205)	210 (205)	210 (205)	205 (200)	205 (200)	205 (200)	(200)	(200)
USYTOWANIE		1.19 ROZDZ. KELNERSKA	1.4 WC NIEPELNOSP.R.	1.19 ROZDZ. KELNERSKA	1.6; 1.7 WC DAMSKIE; MĘSKIE 1.8 KOMUNIKACJA	1.3 KOMUNIKACJA 1.5 SCHOWEK	1.18 KUCHNIA	1.6; 1.7 WC DAMSKIE; MĘSKIE	1.6 WC DAMSKIE
ILOŚĆ		1 SZT.	1 SZT.	1 SZT.	3 SZT.	2 SZT.	1 SZT.	2 SZT.	1 SZT.
KOLOR		BRAZOWY	BRAZOWY	BRAZOWY	BRAZOWY	BRAZOWY	BRAZOWY	SZARY	SZARY
UWAGI			DRZWI PRAWY ŁAZIENKOWE w dolnej części podcięcie lub otwory o sumarycznym przekroju nie mniejszym niż 0,022 m ² dla dopływu powietrza	DRZWI PRAWY	DRZWI PRAWY ŁAZIENKOWE w dolnej części podcięcie lub otwory o sumarycznym przekroju nie mniejszym niż 0,022 m ² dla dopływu powietrza	DRZWI LEWE	DRZWI PRAWY	KABINA WC DRZWI LEWE	KABINA WC DRZWI PRAWY

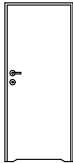




UWAGI:

- Zestawienie należy rozpatrywać całościowo wraz z opisem technicznym i innymi rysunkami projektu oraz kosztorysem inwestorskim dołączonym do dokumentacji.
- Przed przystąpieniem do robót budowlanych, należy sprawdzić wszystkie wymiary otworów w naturze.

 TOMCZUK KRZYSZTOF Usługi Budowlane Projektowe i Kosztorsowe ul. Lipowa 19, 18-230 Ciecchanowiec tel. 606-901-633, 86 277-15-55, e-mail: ktomeczuk@onet.eu	PROJEKTANCI:	
	Krzysztof Tomczuk uprawnienia nr: Łom. 44/89, UJAN. 36/91 <i>konstrukcyjno-budowlane, architektoniczne</i>	PODPIS:
TEMAT OPRACOWANIA: Rozbudowa i przebudowa budynku OSP-świetlicy wiejskiej oraz budowa zaplecza socjalnego dla boiska	Damian Tomczuk Asystent	PODPIS:
ADRES INWESTYCJI: Rosochate Kościelne, gm. Czyżew, działki o nr ewidencyjnych 964/6, 1650	DATA: 1 października 2018 r.	SKALA: 1:100
NAZWA RYSUNKU: ZESTAWIENIE STOLARKI I ŚLUSARKI BUDOWLANEJ		NR RYSUNKU:


ZESTAWIENIE STOLARKI I ŚLUSARKI BUDOWLANEJ

BUDYNEK ŚWIETLICY - PIĘTRO

OPIS		01	02	03	04	05
SCHEMAT						
WYMIARY W MURZE (W ŚWIETLE)	S	90 (80)	90 (80)	90 (80)	90 (80)	80 (70)
	H	205 (200)	205 (200)	205 (200)	205 (200)	205 (200)
USYTOWANIE		2.2 WC	2.4 POM. REKR.-UŻYTK.	2.5 POM. UŻYTK.	2.6 POM. UŻYTK.	2.3 POM. GOSPODARCZE
ILOŚĆ		1 SZT.	2 SZT.	1 SZT.	1 SZT.	1 SZT.
KOLOR		BRAZOWY	BRAZOWY	BRAZOWY	BRAZOWY	BRAZOWY
UWAGI		DRZWI PRAWY ŁAZIENKOWE w dolnej części podcięcie lub otwory o sumarycznym przekroju nie mniejszym niż 0,022 m ² dla dopływu powietrza	DRZWI LEWE	DRZWI PRAWY	DRZWI LEWE	DRZWI PRZESUWNE NAŚCIENNE

UWAGI:

- Zestawienie należy rozpatrywać całościowo wraz z opisem technicznym i innymi rysunkami projektu oraz kosztorysem inwestorskim dołączonym do dokumentacji.
- Przed przystąpieniem do robót budowlanych, należy sprawdzić wszystkie wymiary otworów w naturze.

 TOMCZUK KRZYSZTOF Usługi Budowlane Projektowe i Kosztorysowe ul. Lipowa 19, 18-230 Ciecchanowiec tel. 606-901-633, 86 277-15-55, e-mail: ktomczuk@onet.eu	PROJEKTANCI:		
	Krzysztof Tomczuk uprawnienia nr: Łom. 44/89, UAN. 36/91 konstrukcyjno-budowlane, architektoniczne	PODPIS:	
TEMAT OPRACOWANIA: Rozbudowa i przebudowa budynku OSP-świetlicy wiejskiej oraz budowa zaplecza socjalnego dla boiska	Damian Tomczuk Asystent	PODPIS:	
ADRES INWESTYCJI: Rosochate Kościelne, gm. Czyżew, działki o nr ewidencyjnych 964/6, 1650	DATA:	SKALA:	NR RYSUNKU:
NAZWA RYSUNKU: ZESTAWIENIE STOLARKI I ŚLUSARKI BUDOWLANEJ	1 października 2018 r.	1:100	

ZESTAWIENIE STOLARKI I ŚLUSARKI BUDOWLANEJ

BUDYNEK ZAPLECZA SOCJALNEGO

OPIS		01	02	03	04	05	06	07
SCHEMAT								
WYMIARY W MURZE (W ŚWIETLE)	S	60	120	220	100 (90)	100 (90)	90 (80)	90 (80)
	H	120	120	50	210 (205)	210 (205)	205 (200)	205 (200)
USYTOWANIE		ELEWACJA PŁD.-WSCH.	ELEWACJA PŁD.-WSCH.	ELEWACJE PŁD.-ZACH. I PŁN.-WSCH.	ELEWACJA PŁD.-WSCH.	ELEWACJA PŁD.-WSCH.	1.12 WC	1.16 WC
ILOŚĆ		1 SZT.	2 SZT.	2 SZT.	3 SZT.	1 SZT.	1 SZT.	1 SZT.
KOLOR		BRAZOWY	BRAZOWY	BRAZOWY	BRAZOWY	BRAZOWY	BRAZOWY	BRAZOWY
UWAGI					DRZWI LEWE ZEWNĘTRZNE ALU	DRZWI PRAWY ZEWNĘTRZNE ALU	DRZWI PRAWY ŁAZIENKOWE w dolnej części podcięcie lub otwory o sumarycznym przekroju nie mniejszym niż 0,022 m ² dla dopływu powietrza	DRZWI LEWE ŁAZIENKOWE w dolnej części podcięcie lub otwory o sumarycznym przekroju nie mniejszym niż 0,022 m ² dla dopływu powietrza

UWAGI:

- Zestawienie należy rozpatrywać całościowo wraz z opisem technicznym i innymi rysunkami projektu oraz kosztorysem inwestorskim dołączonym do dokumentacji.
- Przed przystąpieniem do robót budowlanych, należy sprawdzić wszystkie wymiary otworów w naturze.

 TOMCZUK KRZYSZTOF Usługi Budowlane Projektowe i Kosztorsowe ul. Lipowa 19, 18-230 Ciecchanowiec tel. 606-901-633, 86 277-15-55, e-mail: ktomczuk@onet.eu	PROJEKTANCI:		
	Krzysztof Tomczuk uprawnienia nr: Łom. 44/89, UAN. 36/91 konstrukcyjno-budowlane, architektoniczne	PODPIS:	
	Damian Tomczuk Asystent	PODPIS:	
TEMAT OPRACOWANIA: Rozbudowa i przebudowa budynku OSP-świątlicy wiejskiej oraz budowa zaplecza socjalnego dla boiska ADRES INWESTYCJI: Rosochate Kościelne, gm. Czyżew, działki o nr ewidencyjnych 964/6, 1650 NAZWA RYSUNKU: ZESTAWIENIE STOLARKI I ŚLUSARKI BUDOWLANEJ	DATA: 1 października 2018 r.	SKALA: 1:100	NR RYSUNKU: