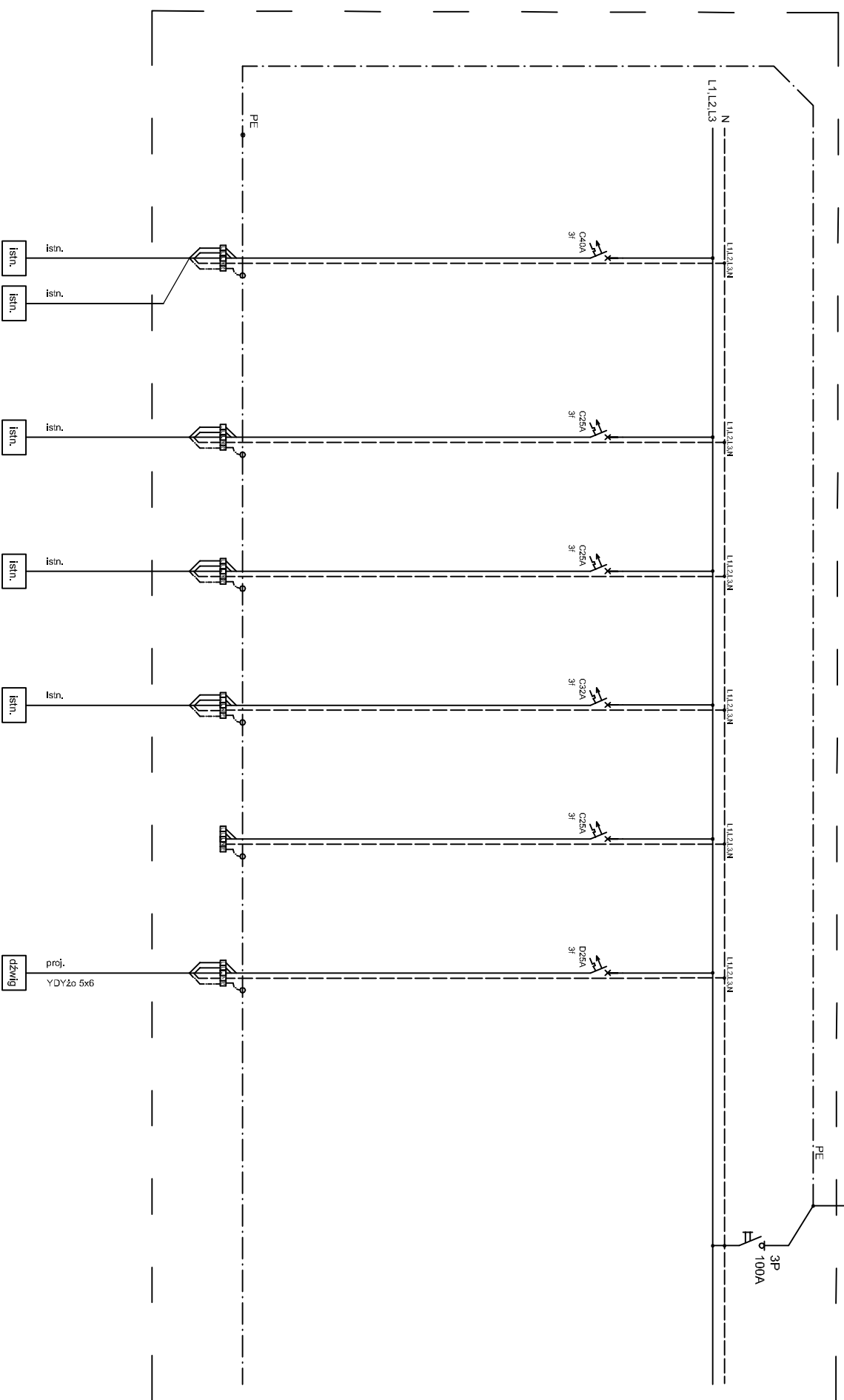


SCHEMAT ROZDZIELNICY GŁÓWNEJ

"RG"

istn.
zasilanie
główne
Pi = b.d.
Ps = b.d.

- Uwaga:
- Istniejącą rozdzielnicę główną, należy doposażyć w obwód zabezpieczający projektowane zasilanie dźwigu osobowego.
 - Wartość zabezpieczenia dźwigu dostosować do wyliczonych zawartych w DTR instalowanego urządzenia.
 - Ostateczną weryfikację przeprowadzić wraz z Inspektorem nadzoru w trakcie prac montażowych wykonawcy dźwigu.



Ochrona przeciwporażeniowa
Samoczynne wyłączenie
zasilania w układzie TN-S.

| Nr obw. | Pi [kW] | Ps [kW] | Nazwa obwodu |
|---------|---------|---------|--|
| - | b.d. | b.d. | istn. odbiór "T2-P (1 piętro)" |
| - | b.d. | b.d. | istn. odbiór "T1-P (parter)" |
| - | b.d. | b.d. | istn. odbiór "T4-P (kotłownia)" |
| - | b.d. | b.d. | istn. odbiór "T3-P (parter strona lewa)" |
| - | b.d. | b.d. | istn. odbiór "T5-P (sala gimnastyczna)" |
| - | b.d. | b.d. | istn. rezerwa |
| - | 4,00 | 4,00 | proj. odbiór "dźwig - winda" |

Jednostka projektowa:

ARCH-BUD DANIEL KOZŁOWSKI
PROJEKTOWANIE ARCHITEKTONICZNO-BUDOWLANE
15-423 BIAŁYSTOK UL. GRODHOVA 2 TEL.691-591-906

Investycja:

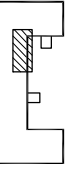
PROJEKT BUDOWLANY PRZEBUDOWY I WYKONANIA PRAC
REMONTOWYCH CZĘŚCI SANITARNEJ BUDYNKU
ORAZ JEGO ROZBUDOWA O DZWIG OSOBOWY

Investor:

GININA CZYZEW
18-220 Czyżew, ul. Mazowiecka 34
repr. przez Annę Bogucką - Burnisłaza Czyżewa

Temat rysunku:

Rozdzielnica Główna
/ rozbudowa /



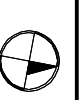
Podpis:

Projektował:
mgr inż. Tomasz Lisiek PDL/0077/POOE/09

Sprawił:
mgr inż. Robert Grodzki PDL/0101/POOE/06

Data:

Skala:



Nr rys.:

E - 7