A3

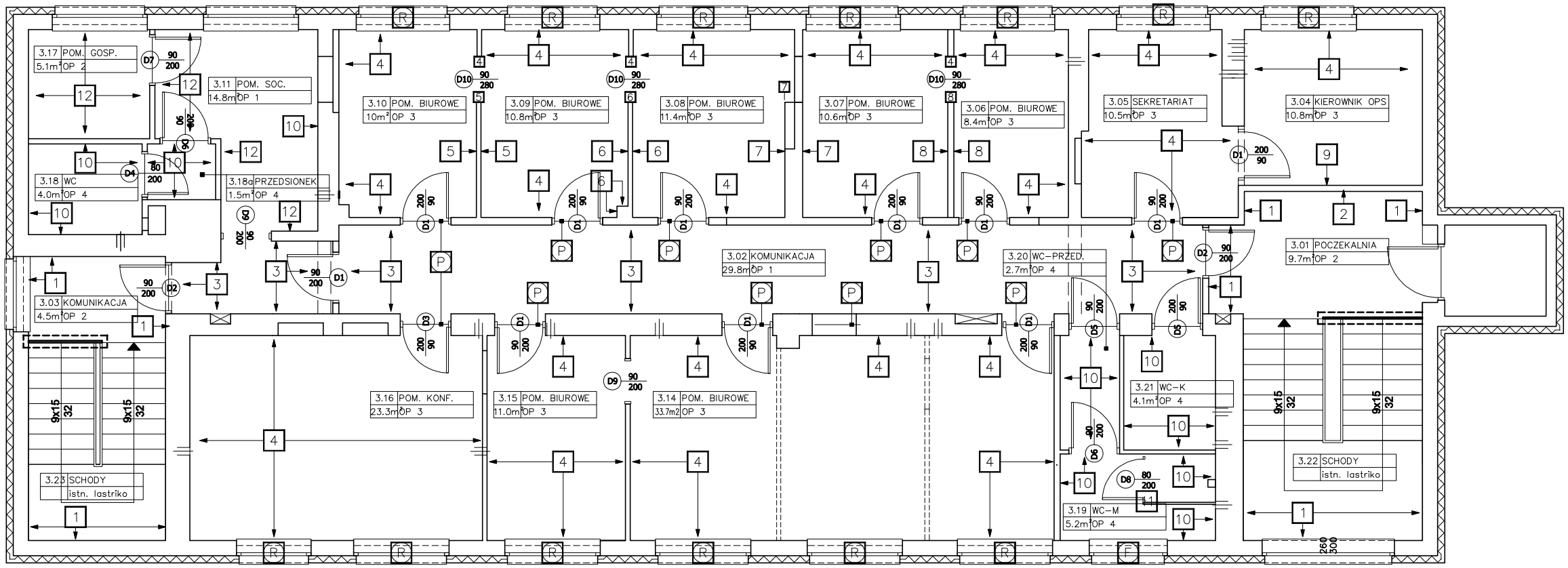

RZUT II PIĘTRA - OKŁADZINY - SKALA 1:100

LEGENDA:

OP 1	OKŁADZINA PODŁOGOWA TYP 1 – Wykładzina winylowa: przykłaodowy kolor NCS S-3040-G70Y na samopoziomującym podkładzie podłogowym
OP 2	OKŁADZINA PODŁOGOWA TYP 2 – Wykładzina winylowa: przykłądowy kolor: NCS S6502-B na samopoziomującym podkładzie podłogowym
OP 3	OKŁADZINA PODŁOGOWA TYP 3 – Wykładzina dywanowa szara RAL 7030 na samopoziomującym podkładzie podłogowym
OP 4	OKŁADZINA PODŁOGOWA TYP 4 – Wykładzina winylowa antypoślizgowa: RAL 9005 na samopoziomującym podkładzie podłogowym, na warstwie ca50mm wyrównawczej betonowej

Listwy Przypodołogowe:
W pomieszczeniach z wykładziną winylową stosować listwy z wykładziny winylowej, zgodnie z wykładziną poszczególnych pomieszczeń, zgrzewane
W pomieszczeniach z wykładziną dywanową stosować listwy bukowe, malowane na kolor RAL 7039

P	listwa na połączeniu wykładzin
F	folia okienna matowa
R	roleta tekstylna biała dł. 175cm nieprzezierna, prosta
1	farba lateksowa NCS S1000-N
2	farba emulsyjna NCS S5040-R10B
3	POWŁOKA MALARSKA: zgodnie z rysunkiem detalu korytarza
4	farba emulsyjna NCS S1000-N
5	farba emulsyjna NCS S4050-G70Y
6	farba emulsyjna NCS S3060-G80Y
7	farba emulsyjna NCS S2040-G70Y
8	farba emulsyjna NCS S1040-G80Y
9	farba emulsyjna NCS S5040-R10B
10	do wys. h=2,0m płytki glazurowane zgodnie z SST, powyżej farba lateksowa biała
11	kabina sanitarna – płyta laminowana biała
12	farba lateksowa biała

Wszystkie materiały wykończeniowe oraz przygotowanie powierzchni zgodnie z SST.

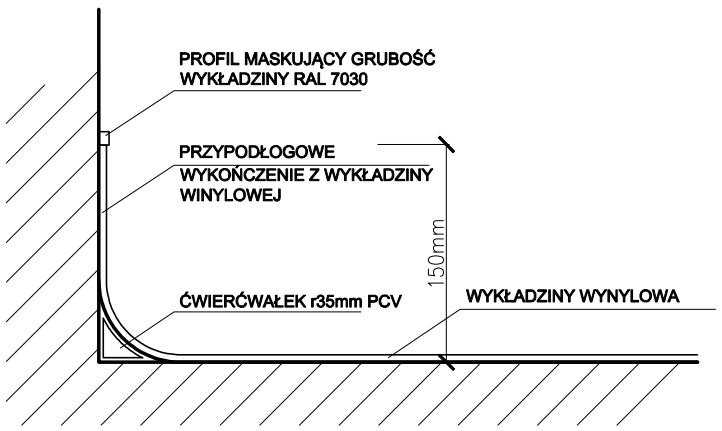

DETAL WYKOŃCZENIA PRZYPODŁOGOWEGO: OP1, OP2,
SKALA 1:5

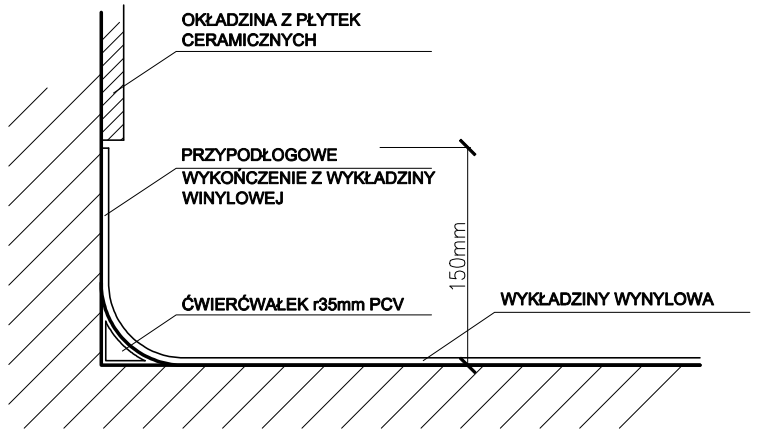

DETAL WYKOŃCZENIA PRZYPODŁOGOWEGO W POMIESZCZENIACH MOKRYCH - OP4
SKALA 1:5

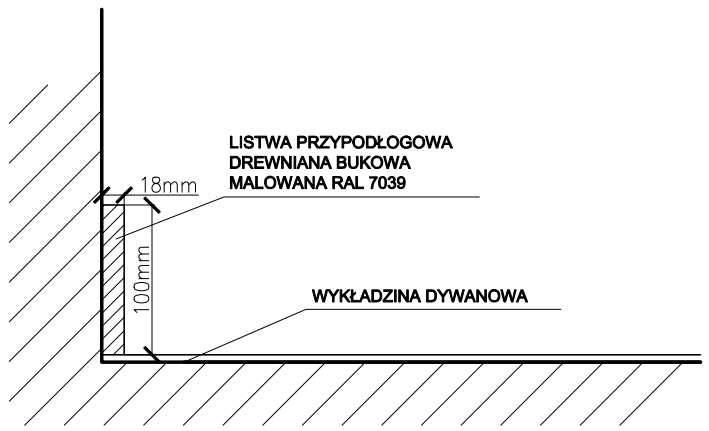

DETAL WYKOŃCZENIA PRZYPODŁOGOWEGO W POMIESZCZENIACH BIUROWYCH - OP3
SKALA 1:5

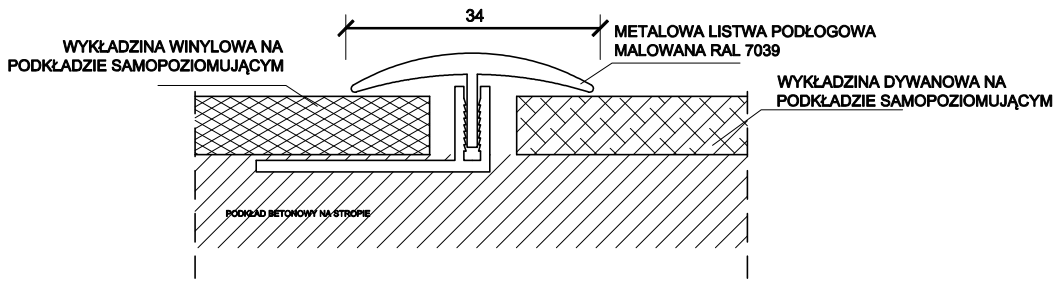

DETAL POŁĄCZENIA POSADZKI Z WYKŁADZINY WINYLOWEJ I WYKŁADZINY DYWANOWAJ
SKALA 1:1

UWAGI

1. Rysunki arch. używać razem z odpowiednimi opracowaniami branżowymi i SST
   Wykonawca przed przystąpieniem do robót powinien zapoznać się ze wszystkimi dokumentacjami branżowymi.
2. Wszystkie wymiary sprawdzić z rzeczywistymi.
3. Ze względu na sposób zaokrąglenia wymiarów w użytym programie CAD mogą wystąpić niewielkie niezgodności sumy wymiarów cząstkowych ze zbiorczym wymiarem elementu.
4. W sprawach nie określonych przez dokumentację obowiązują:
   - war. techn. wykonania i odbioru robót bud. (wg Minist. i Instytutu Techniki Budowlanej)
   - Polskie Normy (wg Polskiego Komitetu Normalizacji)
   - instrukcje, wytyczne i warunki techn. producentów i dostawców materiałów budowlanych
   - przepisy techn. instytucji kontrolujących jakość materiałów i wykonanych robót
5. Wszelka ingerencja w rozwiązania materiałowe wymaga zgody proj. arch.
6. Dopuszcza się rozwiązania równoważne opisywanym

USŁUGI PROJEKTOWE NADZORY BUDOWLANE
mgr inż.R.Ruszkiewicz
64-000 Kościan, os. Jagiellońskie 86/8
tel.0-65-5121526 e-mail r.ruszkiewicz@data.pl

projekt:	ADAPTACJA II PIĘTRA GMINNEGO BUDYNKU PRZY UL. PARKOWEJ 2 W CZEMPINIU NA POMIESZCZENIA BIUROWE I PUNKT KONSULTACYJNY OPS W CZEMPINIU,			
adres inwestycji:	Ul. Parkowa 2 Czempiń pow. Kościan działka 306/7			
inwestor:	Gmina Czempiń, ul. 24 Stycznia 25, 64-020 Czempiń			
imię i nazwisko	spec.	uprawnienia:	podpis:	data: 05.2016
Janusz Cudny	A	5813/61		rewizja
mgr inż. Ryszard Ruszkiewicz	K	1637/94/Lo		
inż. Małgorzata Noculak	IS	77/88/UW DOŚ/IS/5234/01		etap: PB
mgr inż. Jakub Mielcarek	IE	341/DOŚ/13		
rysunek:	RZUT II PIĘTRA - OKŁADZINY		skala: 1:100	nr rys. A03