Uwaga ! ! !

1.Elementy rurowe zakończyć blachą
2.Stężenia naciągnać śrubą rzymską.
3.Płatwie spawac do rygli
4.Stężenia połaciowe ø12 połączyć śrubą rzymską.
5.Wszystkie połaczenia spawane wykonać wg PN-90/B-03200
6.Stal St3S.

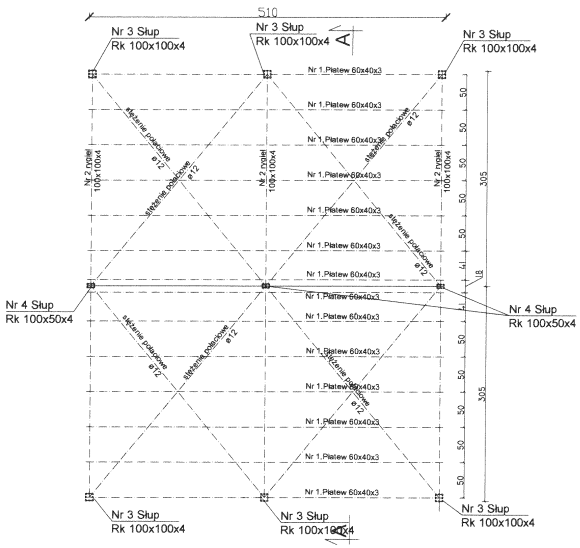

RZUT KONSTRUKCJI DACHU

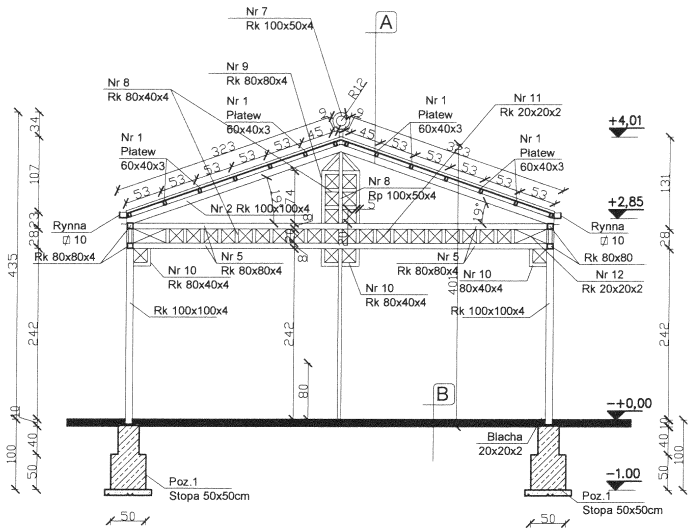

PRZEKRÓJ A-A

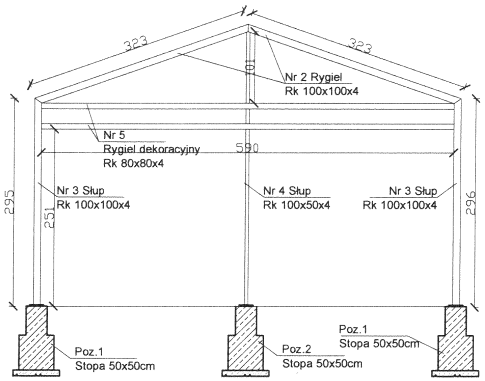

A
BLACHA TRAPEZOWA TR40 gr.0,6mm
ŁATY STALOWE Rp 40X60x3
RAMA Rk 100x100x3x3

B
KOSTKA BRUKOWA
PODKŁAD

UWAGA
Stal St3s
Konstrukcja spawana

ZESTAWIENIE STALI KONSTRUKCYJNEJ

Lp	Pozycja	Przekrój	Materiał	Liczba	Długość	Długość	Masa	Masa elementu	Masa całkowita
				szt/całość	szt/m	m/całość	kg/m	kg	kg
1	płatwie	rura 100x100x4	St3S	14	5,10	71,4	11,9	60,69	849,66
2	rygiel	rura 100x100x4	St3S	6	3,23	19,4	11,9	38,44	230,62
3	słupy	rura 100x100x4	St3S	4	2,95	11,8	11,9	35,11	140,42
4	słupy	rura 100x50x4	St3S	3	2,52	7,6	8,78	22,13	66,38
5	rygiel dekoracyjny	rura 80x80x4	St3S	4	5,90	23,6	9,41	55,52	222,08
6	rygiel dekoracyjny	rura 80x80x4	St3S	4	4,90	19,6	9,41	46,11	184,44
7	elementy dekoracyjne	rura 100x50x4	St3S	2	0,95	1,9	8,78	8,34	16,68
8	elementy dekoracyjne	rura 80x40x4	St3S	64	0,20	12,8	6,90	1,38	88,32
9	elementy dekoracyjne	rura 80x80x4	St3S	4	1,13	4,5	9,41	10,63	42,53
10	elementy dekoracyjne	rura 20x20x2	St3S	32	0,25	8,0	1,05	0,26	8,40
11	elementy dekoracyjne	rura 20x20x2	St3S	144	0,56	80,6	1,05	0,59	84,67
12	elementy dekoracyjne	rura 20x20x2	St3S	16	0,50	8,0	1,05	0,53	8,40
13	stężenie	fi 12	St3S	4	8,20	32,8	0,888	7,28	29,13
	Masa łączna elementów (kg)								1 971,72
	Dodatek na śruby: 0,5 % (kg)								9,86
	Dodatek na spoiny : 2.0 % (kg)								39,43
	Dodatek na blachy: 5,0 % (kg)								98,59
	Masa całkowita (kg)								2 119.60

Blacha dach T40 gr.0,6: ~ 34,1 m²

Uwaga:
Do zestawienia nie uwzględniono konstrukcji lady, stołu
Zestawienie stali obliczono dla 1 straganu - należy wykonać 6 stragany

STRAGANY STALOWE WOLNOSTOJĄCE - NR.3A

COMPLEX-PROJEKT
I. Wrześniewska & H. Marcinkowska
64-000 KOŚCIAN UL MARCINIAKA 7 tel. 65 512 39 53

Obiekt	Targowisko w Czempiniu -Stragany handlowe wolnostojące		
Lokalizacja	Czempiń		
Inwestor	Gmina Czempiń		Nr rys
Temat/Skala	Rysunek wykonawczy 1:50		
Projektant	mgr inż. arch. Izabela Wrześniewska Nr upr 585/84/Lo	Data 20-04-2010	Podpis
Asystent	tech. arch. Marek Kaminski	Data 20-04-2010	Podpis