

Uchwała Nr 319/XXXIII/06.....

Rady Miejskiej w Chęcinach

z dnia 13 stycznia.....2006 r.

w sprawie uchwalenia budżetu Gminy i Miasta w Chęcinach na rok 2006

Na podstawie art. 18 ust. 2 pkt 4, ustawy z dnia 8 marca 1990 r. o samorządzie gminnym (Dz. U. z 2001 r. Nr 142, poz. 1591 z późn. zm.) w związku z art. 184 ust. 1 pkt.1, 2, 3, 4,5,6,7,8,9,10,11,13,15, ust. 2 pkt. 1,2,3, ust. 3, art. 188 ust. 2 pkt 1i 2art. 195 ust. 2 ustawy z dnia 30 czerwca 2005r. o finansach publicznych (Dz. U. z 2005 r. Nr 249, poz. 2104)

Rada Miejska uchwała co następuje:

§ 1

Ustala się dochody budżetu Gminy i Miasta Chęciny w wysokości 24 938 596,00 zł zgodnie z załącznikiem Nr 1.

§ 2

Ustala się wydatki budżetu Gminy i Miasta Chęciny w wysokości 27 861 044 zł

z tego:

a) wydatki bieżące	22 109 555	zł
w tym:		
– wynagrodzenia i pochodne od wynagrodzeń	10 684 652	zł
– dotacje	1 397 182	zł
– wydatki na obsługę długu	200 000	zł
b) wydatki majątkowe	5 751 489	zł

zgodnie z załącznikiem Nr 2.

§ 3

1. Ustala się deficyt budżetu stanowiący ujemną różnicę pomiędzy dochodami i wydatkami budżetu w wysokości 2 922 448 zł

2. Deficyt budżetu, o którym mowa w pkt 1 zostanie pokryty przychodami pochodzącymi z:

a) kredytów i pożyczek	2 793 334	zł
b) wolnych środków jako nadwyżki środków pieniężnych na rachunku bieżącym budżetu j.s.t. wynikającej z rozliczeń kredytów i pożyczek z lat ubiegłych	129 114	zł

3. Relacja deficytu planowanego na rok budżetowy 2006 w stosunku do planowanych dochodów budżetu kształtuje się na poziomie 11,72 %.

§ 4

- | | | |
|---|-----------|-----|
| 1. Ustala się przychody budżetu w wysokości | 3 209 216 | zł. |
| 2. Ustala się rozchody budżetu w wysokości | 286 768 | zł. |
- zgodnie z załącznikiem Nr 3.

§ 5

1. Suma zaciągniętych kredytów i pożyczek oraz zobowiązań z wyemitowanych papierów wartościowych nie może w roku budżetowym 2006 przekroczyć kwoty 5 368 510,04 zł

2. Ustala się następujące limity na rok budżetowy 2006:

a) z tytułu zaciągnięcia kredytów i pożyczek, których okres spłaty przekracza na rok budżetowy 2006 na kwotę 3 080 102 zł

b) z tytułu zaciągnięcia kredytów i pożyczek oraz emisji papierów wartościowych, które podlegają spłacie lub wykupowi w roku budżetowym 2006 na kwotę 2 288 408,04 zł

3. Zobowiązania finansowe z tytułu zaciągniętych kredytów i pożyczek oraz wyemitowanych papierów wartościowych zostaną pokryte z: dochodów własnych i środków z innych źródeł.

§ 6

Upoważnia się Burmistrza do:

- 1) zaciągnięcia kredytów i pożyczek, o których mowa w § 5 pkt 2 lit a w kwotach do wysokości planowanych z tych tytułów przychodów budżetu zgodnie z załącznikiem Nr 3
- 2) zaciągnięcia kredytów i pożyczek, o których mowa w § 5 pkt 2 lit b w kwotach do wysokości ustalonego limitu w celu pokrycia występującego w ciągu roku przejściowego deficytu budżetowego
- 3) zabezpieczenia spłaty zaciąganych w 2006 r kredytów i pożyczek w formie: weksel własny in blanco

§ 7

Upoważnia się Burmistrza do spłat zobowiązań w kwocie 286 768 zł, w celu realizacji planowanych kwot rozchodów budżetu zgodnie z załącznikiem Nr 3,

§ 8

Ustala się limity wydatków inwestycyjnych na okres roku budżetowego zgodnie z załącznikiem Nr 4.

Ustala się limity wydatków na wieloletnie programy inwestycyjne zgodnie z załącznikiem Nr 4a.

§ 9

Ustala się wydatki na programy i projekty realizowane ze środków pochodzących z Unii Europejskiej, zgodnie z załącznikiem Nr 5

z tego:

a) wydatki majątkowe 2 703 246 zł
zgodnie z załącznikiem Nr 5a

§ 10

1. Ustala się plan przychodów zakładów budżetowych w łącznej kwocie 3 025 331 zł,
w tym dotacje z budżetu w kwocie 470 982 zł,
wydatków zakładów budżetowych w kwocie 2 820 758 zł,
w tym wpłaty do budżetu w kwocie 0 zł zgodnie z załącznikiem Nr 6,
2. Ustala się plan przychodów, dochodów własnych jednostek budżetowych w łącznej kwocie 224 546 zł i wydatków w kwocie 224 546 zł zgodnie z załącznikiem Nr 7

§ 11

Ustala się plan przychodów Gminnego Funduszu Ochrony Środowiska i Gospodarki Wodnej w kwocie 22 586 zł oraz wydatków w kwocie 25 111 zł zgodnie z załącznikiem Nr 8.

§ 12

Ustala się zakres i kwoty dotacji przedmiotowych dla zakładów budżetowych zgodnie z załącznikiem Nr 9

§ 13

Ustala się wysokość dotacji udzielanych z budżetu, w łącznej kwocie 1 397 182 zgodnie z załącznikiem Nr 9 i 10.

§ 14

Ustala się dochody i wydatki związane z realizacją zadań z zakresu administracji rządowej i innych zadań zleconych jednostce samorządu terytorialnego ustawami

- dochody w kwocie 3 899 266 zł,
- wydatki w kwocie 3 899 266 zł.

(zgodnie z załącznikiem Nr 1 i 2).

§ 15

Ustala się dochody w kwocie 9 346 zł i wydatki w kwocie 650 421 zł na zadania realizowane na podstawie porozumień (umów) między jednostkami samorządu terytorialnego (załącznik Nr 1 i 2).

§ 16

Ustala się:

– rezerwę ogólną w kwocie	50 000 zł,
– rezerwy celowe w łącznej kwocie	29 088 zł,
w dziale 801 w kwocie	29 088 zł.

§ 17

Upoważnia się Burmistrza do dokonywania przeniesień planowanych wydatków w ramach działów klasyfikacji budżetowej z wyłączeniem zwiększania wynagrodzeń i zmian w wieloletnich programach inwestycyjnych.

§ 18

Upoważnia się Burmistrza do przekazania uprawnień kierownikom jednostek budżetowych do dokonywania przeniesień planowanych wydatków w planach finansowych jednostek budżetowych między paragrafami wydatków z wyjątkiem zwiększeń wynagrodzeń i wydatków majątkowych.

§ 19

Ustala się dochody z tytułu wydawania zezwoleń na sprzedaż napojów alkoholowych na kwotę 151 900 zł i wydatki na realizację zadań określonych w programie profilaktyki i rozwiązywania problemów alkoholowych w kwocie 172 432 zł.

§ 20

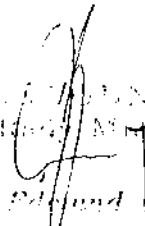
Upoważnia się Burmistrza do lokowania wolnych środków budżetowych na rachunkach w innych bankach niż bank prowadzący obsługę budżetu gminy.

§ 21

Wykonanie uchwały powierza się Burmistrzowi Gminy i Miasta Chęciny.

§ 22

Uchwała podlega ogłoszeniu w Dzienniku Urzędowym Województwa Świętokrzyskiego i obowiązuje od 1 stycznia 2006 roku.


Edward Białki
Burmistrz Gminy i Miasta Chęciny

I. Podstawowe zasady dotyczące opracowania projektu budżetu na 2006r. trybu i terminów ich uchwalania głównych źródeł dochodów i zasad wydatkowania oparto o:

1. Ustawę o samorządzie gminnym z dnia 8.03.1999 (Dz. U. z 2001r. Nr 142 poz. 1591 z późn. zm.)
2. Ustawę o finansach publicznych z dnia 30.06.2005r. (Dz. U.z 2005 r Nr 249 poz. 2104)
3. Uchwałę Rady Miejskiej Nr 33/X/ 2000r. z dnia 29 czerwca 2000r. w sprawie procedury uchwalania budżetu.
4. O dochodach jednostek samorządu terytorialnego z dnia 13.11.2003r. (Dz.U. Nr 203 poz. 1966 z późn. zm.)

Oprócz w/w ustaw projekt budżetu na 2006r. opracowano także o materiały informacyjne otrzymane :

1. Z Min Finansów w sprawie ustalania rocznych subwencji wysokości rocznej wpłaty udziału we wpływach podatku dochodowego od osób fizycznych oraz prognozowanych wskaźników wzrostu cen towarów i usług.
 2. Z Świętokrzyskiego Urzędu Wojewódzkiego w sprawie wielkości dotacji celowych na zadania wykonywane przez gminę i miasto.
 3. Z delegatury Wojewódzkiego Biura Wyborczego w Kielcach w sprawie wielkości dotacji na realizację zadań bieżących z zakresu administracji rządowej zleconych gminom z przeznaczeniem na prowadzenie i aktualizację stałego rejestru wyborców w gminach.
 4. Porozumienia z Powiatowym zarządem Dróg w Kielcach w sprawie publicznego utrzymania nawierzchni ulic powiatowych w zakresie odśnieżania i zwalczania śliskości zimowej.
 5. Własnej bazy informacyjnej tj. wniosków z poszczególnych referatów, wniosków złożonych do ZPORR raz przewidywanego wykonania dochodów i wydatków na koniec roku budżetowego.
- Zakres budżetu gminy obejmujący jego dochody i wydatki związane z realizacją zadań obrazujący poszczególne załączniki ustalone w uchwale budżetowej.
- Ustalona w projekcie budżetu gminy ogólna rezerwa na zadania już określone w budżecie stanowi kwotę zł..... **50.000**

II. Najważniejsze źródła dochodów z :

1. podatku dochodowego od osób fizycznych	§ 0010-----	3.332.243
2. podatku dochodowego od osób prawnych	§ 0020-----	50.000
3. podatku od nieruchomości	§ 0310-----	2.570.800
4. podatku rolnego	§ 0320-----	163.000
5. podatku leśnego	§ 0330-----	36.000
6. podatek od środków transportowych	§ 0340-----	300.000
7. podatek od działalności gospodarczej osób fizycznych opłacanych w formie karty podatkowej	§ 0350-----	11.000
8. podatek od spadków i darowizn	§ 0360-----	12.000
9. Podatek od posiadania psów	§ 0370-----	100
10. wpływów z opłaty skarbowej	§ 0410-----	30.000
11. wpływów z opłaty targowej	§ 0430-----	1.700
12. wpływów z opłaty admin.za czynności urzędowe	§ 0450-----	12.000
13. wpływów z opłaty eksploatacyjnej	§ 0460-----	253.000
14. wpływów z opłaty za zarząd , użytkowanie i użytkowanie wieczyste nieruchomościami	§ 0470-----	6.685
15. wpływów z opłat za zezwolenia na sprzedaż alkoholu	§ 0480-----	151 900
16. podatek od czynności cywilnoprawnych	§ 0500-----	150.000
17. wpływów z różnych opłat	§ 0690-----	57.635
18. Dochody z najmu i dzierżawy składników		

majątkowych Skarbu Państwa, jednostek samorządu terytorialnego lub innych jednostek zaliczanych do sektora finansów publicznych oraz innych umów o podobnym charakterze	§ 0750-----	87.951
19 wpływy z tytułu przekształcenia prawa użytkowania wieczystego przysługującego osobom fizycznym w prawo własności	§ 0760 -----	3.000
20. wpływów z usług	§ 0830-----	28.802,96
21. Wpływy ze sprzedaży składników majątkowych	§ 0870 -----	40 000
22.odsetki od nieterminowych wpłat z tyt. podatków i opłat	§ 0910-----	20.000
23. pozostałe odsetki	§ 0920-----	5.565
24. Wpływy z różnych dochodów	§ 0970-----	2.700
25. Dotacje celowe otrzymane z budżetu państwa na realizację zadań bieżących z zakresu administracji rządowej oraz innych zadań zleconych gminie (związkom gmin) ustawami	§ 2010-----	3.899.266
26. dotacje celowe otrzymane z budżetu państwa na realizację własnych zadań bieżących gmin	§ 2030 -----	315.219
27.dotacji celowych otrzym. z powiatu na zad. bieżące realiz. na podst. porozum. umów między jednost. samorządu teryt.	§ 2320-----	9.346
28. Dochody jednostek samorządu terytorialnego związane z realizacją zadań z zakresu administracji rządowej oraz innych zadań zleconych ustawami	§ 2360 -----	788
29. Dotacje otrzymane z funduszy celowych na realizację zadań bieżących jednostek sektora finansów publicznych	§ 2440-----	28.310
30.subwencje ogólne z budżetu państwa	§ 2920-----	10.537.629
- oświatowa-----	7.844.755	
- wyrównawcza -----	2.662 740	
- równoważąca -----	30.134	
31.Srodki na dofinansowanie własnych inwestycji gmin, powiatów, samorządów województw, pozyskane z innych źródeł	§ 6291-----	533 548
32. środki na dofinansowanie własnych inwestycji gmin, powiatów, samorządów województw, pozyskane z innych źródeł	§ 6298 -----	2 019 183,56
33. Dotacje celowe otrzymane z budżetu państwa na realizację inwestycji i zakupów inwestycyjnych własnych gmin	§ 6339 -----	269 224,48
OGÓŁEM DOCHODY :		24.938 596,00

Wydatki w/g głównych kierunków działów klasyfikacji na 2006¹r. na zadania własne.

DZIAŁ 010- ROLNICTWO I ŁOWIECTWO

- kanalizacja sanitarna tranzyt Tokarnia – Radkowice (kredyt 132017) -----	211 017
- projekt kanalizacji Lipowica Przymiarki -----	70.000
- rozbudowa oczyszczalni ścieków we wsi Radkowice (kredyt)-----	371 302
- projekt uzdatniania wody –ujęcie Gościńiec -----	17 754
- wodociąg Podzamcze – wykup gruntu pod przepompownię -----	8 000
- kanalizacja Radkowice -----	900
- kanalizacja G-M Chęciny udział w Związku Gmin Nadnidziańskich -----	15 000
-wpłaty na rzecz Izb Rolniczych -----	4 100
renumerata mc. Aktualności Rolnicze-----	400
- opłaty (składki członkowskie)-----	17 000
- dożynki gminne -----	7 500
- różne -----	1 000

DZIAŁ 400-WYTWARZANIE I ZAOPATRYWANIE

W ENERGIĘ ELEKTRYCZNĄ GAZ I WODĘ

- dotacja dla Zakładu Gospodarki Komunalnej -----	103 701
- Analiza techniczno-ekonomiczna ujęcia wody w Gościńcu i Góry Zamkowej -----	10 000
- dowóz wody – Dobrzączka -----	2 000

DZIAŁ 600- TRANSPORT I ŁĄCZNOŚĆ

- dopłata do usług przewozowych MZK -----	86 652
- projekt chodników przy drogach woj. w m. Korzecko i Radkowice (kredyt) -----	120 000
- remont drogi pow. w m. Miedzianka (kredyt) -----	40 000
remont drogi pow. w m Bolmin – Milechowy (kredyt) -----	40 000
- remont drogi pow. w m Tokarnia (kredyt) -----	45 000
- remont drogi pow. w m Wojkowiec (kredyt) -----	40 000
- remont drogi pow.w m Łukowa (kredyt) -----	70 000
- remont drogi pow.w m Ostrów Golęciny (kredyt) -----	30 000
- remont drogi pow.w m Korzecko- Podzamcze (kredyt) -----	50 000
- remont drogi pow.w m Mosty (kredyt) -----	40 000
- remont drogi pow.w m Siedlce (kredyt) -----	20 000
- remont drogi pow.w m Wrzosy (kredyt) -----	40 000
- zimowe utrzymanie dróg powiatowych dotacja ZGK. -----	9 346
- proj. chodnika przy drodze pow. ul Małogoska na wys. Os Sosnówka (kredyt) -----	86 075
- proj. Chodnika przy drodze pow. Chęciny ul Czerwona Góra(kredyt)-----	20 000
- budowa dr. Gm w m Bolmin Jedlnica (kredyt) -----	120 000
- remont drogi gm. w m Charężów (kredyt) -----	30 000
- remont drogi do pól Łukowa – Klin -----	35 000
- remont drogi gm. Ostrów –Gaj -----	40 000
- utwardzenie gruntu przy ołtarzu połowym Chęciny ul Radkowska -----	40 000
- remont drogi gm. w m Wolica (kredyt) -----	50 000
- remont drogi gm. Siedlce – Górki -----	30 000
- remont ciągu pieszego Chęciny od ul AK do Os Północ -----	30 000
- remont drogi gm. Chęciny ul Zelejowa (kredyt -5 526) -----	40 000

- odwodnienie drogi gm. Polichno w kier. szkoły (kredyt) -----	15 000
- remont drogi gm. popowodziowej. Łukowa w kier szkoły -----	50 000
- projekt drogi gminnej Skiby – Gaj (kredyt-10000)-----	32 550
- remont drogi gm. w m Siedlce w kier. szkoły -----	26 400
- remont drogi gm. polnej w m Ostrów Wymysłów -----	45 000
- remont drogi gm. w m Wrzosa (kredyt) -----	20 000
- remont drogi gm. w m Podzamcze Gaj (kredyt) -----	50 000
- remont drogi gm. w m Siedlce Podgórze (kredyt) -----	50 000
- remont drogi gm. w m Chałupki-Murowaniec (kredyt) -----	60 000
- remont alejki Chęciny(ul. Łokietka do Spokojnej) (kredyt) -----	30 000
- remont drogi gm. w m Ostrów Gol.w kier.rzeki -----	20 000
- remont drogi gm. w kier. Ostrów Zbrza -----	25 000
- remont drogi gm. w m Bolmin Nowiny obok SKR (kredyt 26 895) -----	60 000
- ulice osiedlowe na Os Północ w Chęcinach (ZPORR) -----	2 481 854
- wykonanie miejsc postojowych dla samochodów os. Chęciny ul Małogoska (kredyt15000) -----	50 334
- projekt drogi dojazdowej wraz z odwodnieniem do Terminala PP (kredyt)-----	15 444
- budowa drogi w Chęcinach od Os Sosnówka do ul Partyzantów (kredyt 426173)-----	607 155
- koncepcja zagospodarowania Chęciny Stary i Nowy Rynek(kredyt 110 000) -----	110 000
nadzór budowlany -----	4 000
- zakup kruszywa -----	45 000
- zakup znaków -----	3 000
- remonty cząstkowe dróg gm. -----	35 000
- transport kruszywa i równanie dróg -----	23 000

DZIAŁ 700- GOSPODARKA MIESZKANIOWA

-wyceny, mapy, ogłoszenia przy sprzedaży gruntów i nieruchomości, wycinka drzew ,założenie ksiąg wieczystych, szacunki nieruchomości i zakup dokumentacji geodezyjnej i kartograficznej -----	31.505
- remont budynku komunalnego w Łukowej -----	9 346

DZIAŁ 710- DZIAŁALNOŚĆ USŁUGOWA

-plan zagospodarowania przestrzennego(kredyt) -----	100.000
- opracowanie decyzji o warunkach zabudowy -----	50 000

DZIAŁ 750- ADMINISTRACJA PUBLICZNA

- diety i koszty utrzymania rady gminy i komisji działających przy niej -----	87 300
- modernizacja budynku UG (kredyt) -----	182 000
- zakup oprogramowania i komputerów -----	20 000
- koszty utrzymania urzędu gminy -----	1 808 345
w tym: wynagrodzenia, um.zlecenia i poch. 1 451 875	
- wydawanie „Wiadomości Chęcińskich) -----	10 000
- materiały do promocji Gminy i udział w targach -----	15 000

DZIAŁ 754- BEZPIECZEŃSTWO PUBLICZNE I OCHRONA PRZECIWPOŻAROWA

- dofinansowanie do zakupu samochodu i komputerów dla Komisariatu Policji -----	43 000
- koszty na obronę cywilną -----	9 500

- utrzymanie i wyposażenie jednostek OSP	-----	120 000
w tym na utrzymanie:		
- OSP Chęciny – 10 000 zł,		
- OSP Wolica 10 000 zł,		
- OSP Bolmin – 7 000 zł,		
- OSP Radkowice 7 000 zł,		
- OSP Siedlce 7 000 zł,		
- OSP Łukowa 7 000 zł,		
- OSP Ostrów 7 000 zł,		
- OSP Tokarnia 7 000 zł.		

DZIAŁ 756 – DOCHODY OD OSÓB PRAWNYCH, OD OSÓB FIZYCZNYCH I OD INNYCH JEDNOSTEK NIEPOSIADAJĄCYCH OSOBOWOŚCI PRAWNEJ ORAZ WYDATKI ZWIĄZANE Z ICH POBOREM

pro wizja dla soltysów i inkasenta z tyt. poboru podatków	-----	37.000
roznoszenie nakazów	-----	4 189

DZIAŁ 757- OBSŁUGA DŁUGU PUBLICZNEGO

-odsetki od kredytów i pożyczek	-----	200.000
---------------------------------	-------	---------

DZIAŁ 758- RÓZNE ROZLICZENIA

- rezerwa ogólna	-----	50.000
------------------	-------	--------

DZIAŁ 801- OŚWIATA I WYCHOWANIE

- szkoły podstawowe w tym:	-----	7 904 749
wynagrodzenia i pochodne – 5 569 631		
odpis na ZFŚS emerytów - 47 600		
ocieplenie bud. SP Polichno – 30 000 (kredyt)		
kotłownia olejowa SP Starościny – 143 130 (pożyczka WFOSiGW-50 000)		
posadzki w SP Starościny – (kredyt) 57 000		
modernizacja CO SP Starościny 35 000		
boisko SP Bolmin 9 730		
rezerwa celowa -19 661(kredyt)		
- oddziały przedszkolne w tym	-----	597 930
wynagrodzenia i pochodne – 440 791		
rezerwa celowa-5 104 (kredyt)		
- utrzymanie przedszkola	-----	427 740
w tym:		
- utrzymanie klubu przedszkol. w Bolminie - 4500		
wynagrodzenia i pochodne- 312 165		
odpis na ZFŚS emerytów – 4 900		
- utrzymanie gimnazjów	-----	2 379 542
w tym : wynagrodzenia i poch. – 1 839 475		
rezerwa celowa - 4 323 (kredyt)		
- dowożenie uczniów do szkół	-----	335 020
w tym: wynagrodzenia i poch. 38 789		
- doksztalcanie i doskonalenie nauczycieli	-----	51 307

- komisje egzaminacyjne	-----	2 500
-------------------------	-------	-------

DZIAŁ 851- OCHRONA ZDROWIA

- koszty związane z realizacją zadań określonych w programie profilaktyki rozwiązywania problemów alkoholowych	-----	172 432
w tym: na izby wytrzeźwień – 9.000		
wynagrodzenia i poch. 85 161		

DZIAŁ 852- POMOC SPOŁECZNA

- środki na pobyt mieszkańców gminy w DPS	-----	48 600
- środki na pobyt mieszkańców gminy w ośrodkach wsparcia	-----	11 160
- wypłata zasiłków dla osób najbiedniejszych	-----	241 336
- dodatki mieszkaniowe	-----	145.000
- koszty utrzymania MGOPS	-----	190 396
w tym : wynagrodzenia i poch. – 167 658		
- usługi opiekuńcze	-----	73 313
w tym: wynagrodzenia i poch. 44 235		
wynagrodzenia opiekunek 26 640		
- dożywianie dzieci i posiłek dla potrzebujących -	-----	200 645

Nie zabezpieczono środków na placówki opiekuńczo-wychowawcze z powodu braku zapotrzebowania

DZIAŁ 854- EDUKACJA, OPIEKA WYCHOWAWCZA

- utrzymanie świetlic szkolnych	-----	377 145
w tym: wynagrodzenia i poch. 319 217		
- stypendia socjalne	-----	10 000

DZIAŁ 900- GOSPODARKA KOMUNALNA I OCHRONA ŚRODOWISKA

kanalizacja Sitkówka –(kredyt-30000)-----	60 000
kanalizacja Chęciny ul. Radkowska –(kredyt)-----	40 000
wodociąg Chęciny- ul Dobrzączka (kredyt)-----	117 000
wodociąg Chęciny ul Zelejowa -----	7 000
dotacja dla Zakładu Gospodarki Komunalnej -----	357 935
wyk. oświetlenia ul.Os. Północ -----	221 392
wyk. Oświetleni Wolica ul Senatorska i przyległe (kredyt)-----	25 000
wyk. Oświetlenia Siedlce – Górki (kredyt)-----	20 000
wyk. Oświetlenia Łukowa Kamionka -----	57 000
wyk. Oświetlenia w Chęcinach przy ul.Spacerowej (kredyt) -----	70 000
wyk. Oświetlenia Korzecko -----	30 000
projekt i wykon. Oświetlenia Podzamcze Dolne -----	15 000
projekt oświetlenia ul.Ostrowskiej i Siedleckiej w Wolicy (kredyt)-----	20 000
wymiana opraw oświetlenia ulicz. Staroheciny -----	11 000
wymiana 5 opraw Ostrów Gaj -----	7 000
- zakup energii – oświetlenie uliczne -----	400 000
- utrzymanie szaletu, malowanie przystanków, -----	5 500
łapanie psów -----	15.000

DZIAŁ 921- KULTURA I OCHRONA**DZIEDZICTWA NARODOWEGO**

- dotacja dla MGOK w Chęcinach	-----	175.548
- dotacje dla biblioteki (Chęciny, Łukowa)	-----	92 000
- budowa pomnika Papieża Jana Pawła II	-----	30 000
- oświetlenie Zamku Chęcińskiego,	-----	7 000
mod. Niemczówki (kredyt 80000)	-----	80 000
- pozostała działalność	-----	9 118

DZIAŁ 926- KULTURA FIZYCZNA I SPORT

- dotacja dla klubów sportowych	-----	148 000
w tym: dla sekcji piłki nożnej – 119 700		
dla sekcji piłki ręcznej - 8.100		
dla sekcji zapaśniczej – 15.200		
dla sekcji tenisa stołowego - 5.000		
- sport masowy(zakup nagród, zatr. opiekuna sportu, dowóz, dof.imprez)	-----	53 219
- projekt hali gimnastycznej w Chęcinach (kredyt 51 582)	-----	91 582

.II. Oprócz wydatków własnych występują wydatki na zadania z zakresu administracji rządowej i innych zadań zleconych ustawami w wysokości-

3 899 266 zł. w tym na :

- administrację publiczną	-----	80 820
- prowadzenie stałego rejestru wyborców	-----	2 448
- zasiłki rodzinne i alimentacyjne	-----	3 569 588
- składki na ubezpieczenie zdrowotne od osób pobierających świadczenia	-----	35 700
- wypłata zasiłków dla osób najbiedniejszych	-----	210 710

Ogółem wydatki własne , zlecone i inne ----- 27 861 044

Nadwyżka z lat ubiegłych w kwocie złotych 129 114 zostanie wykorzystana na pokrycie deficytu budżetu.

Załącznik Nr 1
do uchwały Nr 319/XXIII/06
Rady Miejskiej w Chęcinach
z dnia 13.01.2006

Dochody budżetu na 2006 r.

Lp.	Dział klasyfikacji	Źródło dochodów (paragrafy klasyfikacji)	Plan na 2006 rok
1	2	3	4
I. Dochody własne			7 326 869,96
	010 Rolnictwo i leśnictwo		50 000,00
	Wpływy z różnych opłat	0690	50 000,00
	020 Leśnictwo		2 190
	Dochody z najmu i dzierżawy składników majątkowych Skarbu Państwa, jednostek samorządu terytorialnego lub innych jednostek zaliczanych do sektora finansów publicznych oraz innych umów o podobnym charakterze	0750	2 190
	600 Transport i łączność		2 700
	Wpływy z różnych opłat	0690	2 635
	Pozostałe odsetki	0920	65
	700 Gospodarka mieszkaniowa		134 546
	Wpływy z opłat za zarząd, użytkowanie i użytkowanie wieczyste nieruchomości	0470	6 685
	Dochody z najmu i dzierżawy składników majątkowych Skarbu Państwa, jednostek samorządu terytorialnego lub innych jednostek zaliczanych do sektora finansów publicznych oraz innych umów o podobnym charakterze	0750	84 361
	Wpływy z tytułu przekształcenia prawa użytkowania wieczystego przysługującego osobom fizycznym w prawo własności	0760	3 000
	Wpływy ze sprzedaży składników majątkowych	0870	40 000
	Pozostałe odsetki	0920	500
	750 Administracja publiczna		15 990,96
	Wpływy z opłaty administracyjnej za czynności urzędowe	0450	12 000
	Dochody z najmu i dzierżawy składników majątkowych Skarbu Państwa, jednostek samorządu terytorialnego lub innych jednostek zaliczanych do sektora finansów publicznych oraz innych umów o podobnym charakterze	0750	1 400
	Wpływy z usług	0830	802,96
	Wpływy z różnych dochodów	0970	1 000
	Dochody jednostek samorządu terytorialnego związane z realizacją zadań z zakresu administracji rządowej oraz innych zadań zleconych ustawami	2360	788
	754 Bezpieczeństwo publiczne i ochrona przeciwpożarowa		1 600
	Wpływy z różnych dochodów	0970	1 600

1	2	3	4
	756 Dochody od osób prawnych, od osób fizycznych i od innych jednostek nieposiadających osobowości prawnej oraz wydatki związane z ich poborem		7 081 743
	Podatek dochodowy od osób fizycznych	0010	3 332 243
	Podatek dochodowy od osób prawnych	0020	50 000
	Podatek od nieruchomości	0310	2 570 800
	Podatek rolny	0320	163 000
	Podatek leśny	0330	36 000
	Podatek od środków transportowych	0340	300 000
	Podatek od działalności gospodarczej osób fizycznych, opłacany w formie karty podatkowej	0350	11 000
	Podatek od spadków i darowizn	0360	12 000
	Podatek od posiadania psów	0370	100
	Wpływy z opłaty skarbowej	0410	30 000
	Wpływy z opłaty targowej	0430	1 700
	Wpływy z opłaty eksploatacyjnej	0460	253 000
	Wpływy z opłat za zezwolenia na sprzedaż alkoholu	0480	151 900
	Podatek od czynności cywilnoprawnych	0500	150 000
	Odsetki od nieterminowych wpłat z tytułu podatków i opłat	0910	20 000
	758 Różne rozliczenia		5 000
	Pozostałe odsetki	0920	5 000
	801 Oświata i wychowanie		23 000
	Wpływy z usług	0830	23 000
	852 Pomoc społeczna		5 100
	Wpływy z usług	0830	5 000
	Wpływy z różnych dochodów	0970	100
	900 Gospodarka komunalna i ochrona środowiska		5 000
	Wpływy z różnych opłat	0690	5 000
	II. Subwencja ogólna		10 537 629
	758 Różne rozliczenia		10 537 629
	Subwencja ogólna z budżetu państwa	2920	10 537 629
	III. Dotacje celowe otrzymane z budżetu państwa na zadania zlecone		3 899 266
	750 Administracja publiczna		80 820
	Dotacje celowe otrzymane z budżetu państwa na realizację zadań bieżących z zakresu administracji rządowej oraz innych zadań zleconych gminie (związkom gmin) ustawami	2010	80 820
	751 Urzędy naczelnych organów władzy państwowej kontroli i ochrony prawa oraz sądownictwa		2 448
	Dotacje celowe otrzymane z budżetu państwa na realizację zadań bieżących z zakresu administracji rządowej oraz innych zadań zleconych gminie (związkom gmin) ustawami	2010	2 448
	852 Pomoc społeczna		3 815 998
	Dotacje celowe otrzymane z budżetu państwa na realizację zadań bieżących z zakresu administracji rządowej oraz innych zadań zleconych gminie (związkom gmin) ustawami	2010	3 815 998

1	2	3	4
IV. Dotacje celowe otrzymane z budżetu państwa na zadania własne			584 443,48
	600 Transport i łączność		247 085,37
	Dotacje celowe otrzymane z budżetu państwa na realizację inwestycji i zakupów inwestycyjnych własnych gmin (związków gmin)	6339	247 085,37
	852 Pomoc społeczna		315 219
	Dotacje celowe otrzymane z budżetu państwa na realizację własnych zadań bieżących gmin (związków gmin)	2030	315 219
	900 Gospodarka komunalna i ochrona środowiska		22 139,11
	Dotacje celowe otrzymane z budżetu państwa na realizację inwestycji i zakupów inwestycyjnych własnych gmin (związków gmin)	6339	22 139,11
V. Dotacje celowe otrzymane na podstawie porozumień z innymi jednostkami samorządu terytorialnego			9 346
	600 Transport i łączność		9 346
	Dotacje celowe otrzymane z powiatu na zadania bieżące realizowane na podstawie porozumień umów między jednostkami samorządu terytorialnego	2320	9 346
VI. Dotacje celowe otrzymane z funduszy celowych			28 310
	756 Dochody od osób prawnych, od osób fizycznych i od innych jednostek nie posiadających osobowości prawnej oraz wydatki związane z ich poborem		28 310
	Dotacje otrzymane z funduszy celowych na realizację zadań bieżących jednostek sektora finansów publicznych	2440	28 310
VII. Środki na dofinansowanie zadań własnych j.s.t. pozyskane z innych źródeł			2 552 731,56
	010 Rolnictwo i łowiectwo		533 548
	Środki na dofinansowanie własnych inwestycji gmin (związków gmin), powiatów (związków powiatów), samorządów województw pozyskane z innych źródeł	6291	533 548
	600 Transport i łączność		1 853 140,21
	Środki na dofinansowanie własnych inwestycji gmin (związków gmin), powiatów (związków powiatów), samorządów województw pozyskane z innych źródeł	6298	1 853 140,21
	900 Gospodarka komunalna i ochrona środowiska		166 043,35
	Środki na dofinansowanie własnych inwestycji gmin (związków gmin), powiatów (związków powiatów), samorządów województw pozyskane z innych źródeł	6298	166 043,35
Ogółem dochody budżetu			24 938 596,00

PRZEWODNICZĄCY
Rady Miejskiej
Edmund Dmoch

Wydatki budżetu na 2006 r.

Lp.	Nazwa działu i rozdziału	Symbol	Wydatki							majątkowe	
			Dział	Rozdział	ogółem (6+11)	bieżące					majątkowe
						razem	wynagrodzenia i pochodne	dotacje	obsługa długu		
1	2	3	4	5	6	7	8	9	10	11	
I	Wydatki na zadania własne			23 311 357	17 785 943	10 452 043	972 836	200 000	0	5 525 414	
	Rolnictwo i łowiectwo 010										
	1. Infrastruktura wodociągowa i sanitacyjna wsi	01010		693 973						693 973	
	2. Izby rolnicze	01030		4 100	4 100					0	
	3. Pozostała działalność	01095		25 900	25 900	3 500				0	
	<i>Razem dział: 010</i>			723 973	30 000	3 500	0	0	0	693 973	
	Wytwarzanie i zaopatrywanie w energię elektryczną, gaz i wodę 400										
	2. Dostarczanie wody	40002		115 701	115 701	2 000	103 701			0	
	<i>Razem dział: 400</i>			115 701	115 701	2 000	103 701	0	0	0	

w zł

1	2	3	4	5	6	7	8	9	10	11
	Transport i łączność	600								
	1. Lokalny transport zbiorowy	60004		86 652	86 652		86 652			0
	2. Drogi publiczne gminne	60016		4 273 737	806 400	4 000				3 467 337
	<i>Razem dział: 600</i>			4 360 389	893 052	4 000	86 652	0	0	3 467 337
	Gospodarka mieszkaniowa	700								
	1. Zakłady gospodarki mieszkaniowej	70001		9 346	9 346					
	2. Gospodarka gruntami i nieruchomościami	70005		31 505	31 505					0
	<i>Razem dział: 700</i>			40 851	40 851	0	0	0	0	0
	Działalność usługowa	710								
	1. Plany zagospodarowania przestrzennego	71004		150 000	150 000	50 000				0
	<i>Razem dział: 710</i>			150 000	150 000	50 000	0	0	0	0
	Administracja publiczna	750								
	1. Rady gmin (miast i miast na prawach powiatu)	75022		87 300	87 300					
	2. Urzędy gmin (miast i miast na prawach powiatu)	75023		2 010 345	1 808 345	1 451 875				202 000
	3. Promocja jednostek samorządu terytorialnego	75075		25 000	25 000	3 930				
	<i>Razem dział: 750</i>			2 122 645	1 920 645	1 455 805	0	0	0	202 000
	Bezpieczeństwo publiczne i ochrona przeciwpożarowa	754								
	1. Jednostki terenowe Policji	75403		43 000	0					43 000
	2. Ochotnicze straże pożarne	75412		120 000	120 000	21 500				
	3. Obrona cywilna	75414		9 500	9 500					
	<i>Razem dział: 754</i>			172 500	129 500	21 500	0	0	0	43 000


1	2	3	4	5	6	7	8	9	10	11
	Dochody od osób prawnych, od osób fizycznych i od innych jednostek	756								
	nieposiadających osobowości prawnej oraz wydatki związane z ich poborem									
	1. Pobór podatków, opłat i nieopodatkowanych należności budżetowych		75647	41 189	41 189	41 189				
	<i>Razem dział: 756</i>			41 189	41 189	41 189	0	0	0	0
	Obsługa długu publicznego	757								
	1. Obsługa papierów wartościowych, kredytów i pożyczek jednostek samorządu terytorialnych		75702	200 000	200 000			200 000		
	<i>Razem dział: 757</i>			200 000	200 000	0	0	200 000	0	0
	Różne rozliczenia	758								
	1. Rezerwy ogólne i celowe		75818	50 000	50 000					
	<i>Razem dział: 758</i>			50 000	50 000	0	0	0	0	0
	Oświata i wychowanie	801								
	1. Szkoły podstawowe		80101	7 904 749	7 639 619	5 569 631				265 130
	2. Oddziały przedszkolne w szkołach podstawowych		80103	597 930	597 930	440 791				
	3. Przedszkola		80104	427 740	427 740	312 165				
	4. Gimnazja		80110	2 379 542	2 379 542	1 839 475				
	5. Dowożenie uczniów do szkół		80113	335 020	335 020	38 789				
	6. Doskonalenie i doskonalenie nauczycieli		80146	51 307	51 307					
	7. Pozostała działalność		80195	2 500	2 500	2 500				
	<i>Razem dział: 801</i>			11 698 788	11 433 658	8 203 351	0	0	0	265 130

1	2	3	4	5	6	7	8	9	10	11
	Ochrona zdrowia	851								
	1. Przeciwdziałanie alkoholizmowi		85154	163 432	163 432	85 161				
	2. Izby wyczerźwien		85158	9 000	9 000		9 000			
	<i>Razem dział: 851</i>			172 432	172 432	85 161	9 000	0	0	0
	Pomoc społeczna	852								
	1. Domy pomocy społecznej		85202	48 600	48 600					
	2. Ośrodki wsparcia		85203	11 160	11 160					
	3. Zasiłki i pomoc w naturze oraz składki na ubezpieczenia emerytalne i rentowe		85214	241 336	241 336					
	4. Dodatki mieszkaniowe		85215	145 000	145 000					
	5. Ośrodki pomocy społecznej		85219	190 396	190 396	167 658				
	6. Usługi opiekuńcze i specjalistyczne usługi opiekuńcze		85228	73 313	73 313	70 875				
	7. Pozostała działalność		85295	200 645	200 645					
	<i>Razem dział: 852</i>			910 450	910 450	238 533	0	0	0	0
	Edukacyjna opieka wychowawcza	854								
	1. Świetlice szkolne		85401	377 145	377 145	319 217				
	2. Pomoc materialna dla uczniów		85415	10 000	10 000					
	<i>Razem dział: 854</i>			387 145	387 145	319 217	0	0	0	0
	Gospodarka komunalna i ochrona środowiska	900								
	1. Gospodarka ściekowa i ochrona wód		90001	430 570	206 570		206 570			224 000
	2. Oczyszczanie miast i wsi		90003	133 365	133 365		133 365			
	3. Utrzymanie zieleni w miastach i gminach		90004	18 000	18 000		18 000			
	4. Oświetlenie ulic, placów i dróg		90015	876 392	448 000					428 392
	5. Pozostała działalność		90095	20 500	20 500	4 000				
	<i>Razem dział: 900</i>			1 478 827	826 435	4 000	357 935	0	0	652 392

1	2	3	4	5	6	7	8	9	10	11
	Kultura i ochrona dziedzictwa narodowego	921								
	1. Domy i ośrodki kultury, świetlice i kluby		92109	175 548	175 548		175 548			
	2. Biblioteki		92116	92 000	92 000		92 000			
	3. Ochrona zabytków i opieka nad zabytkami		92120	87 000	7 000					80 000
	4. Pozostała działalność		92195	39 118	9 118	4 418				30 000
	<i>Razem dział: 921</i>			393 666	283 666	4 418	267 548	0	0	110 000
	Kultura fizyczna i sport	926								
	1. Zadania w zakresie kultury fizycznej i sportu		92605	292 801	201 219	19 369	148 000			91 582
	<i>Razem dział: 926</i>			292 801	201 219	19 369	148 000	0	0	91 582
	Wydatki na zadania z zakresu administracji rządowej i innych zadań zleconych ustawami			3 899 266	3 899 266	232 609	0	0	0	0
	Administracja publiczna	750								
	1. Urzędy wojewódzkie		75011	80 820	80 820	80 820				
	<i>Razem dział 750</i>			80 820	80 820	80 820	0	0	0	0

1	2	3	4	5	6	7	8	9	10	11
	Urzędy naczelnych organów władzy państwowej, kontroli i ochrony prawa oraz sądownictwa	751								
	1. Urzędy naczelnych organów władzy państwowej, kontroli i ochrony prawa		75101	2 448	2 448	1 915				
	Razem dział: 751			2 448	2 448	1 915	0	0	0	0
	Pomoc społeczna	852								
	1. Świadczenia rodzinne oraz składki na ubezpieczenia emerytalne i rentowe z ubezpieczenia społecznego		85212	3 569 588	3 569 588	114 174				
	2. Składki na ubezpieczenie zdrowotne opłacane za osoby pobierające niektóre świadczenia z pomocy społecznej oraz niektóre świadczenia rodzinne		85213	35 700	35 700	35 700				
	3. Zasiłki i pomoc w naturze oraz składki na ubezpieczenia emerytalne i rentowe		85214	210 710	210 710					
	Razem dział: 852			3 815 998	3 815 998	149 874	0	0	0	0
	Wydatki na realizację zadań wynikających z porozumień między jednostkami samorządu terytorialnego			650 421	424 346	0	424 346	0	0	226 075
	Transport i łączność	600								
	1. Drogi publiczne wojewódzkie		60013	120 000	0					120 000
	2. Drogi publiczne powiatowe		60014	530 421	424 346		424 346			106 075
	Razem dział: 600			650 421	424 346	0	424 346	0	0	226 075
	RAZEM			27 861 044	22 109 555	10 684 652	1 397 182	200 000	0	5 514 489

Edmund Ryjski



Przychody i rozchody budżetu

w zł

Lp.	Przychody	Kwota
1.	Kredyty i pożyczki długoterminowe (§ 903 i § 952) w tym:	3 080 102
1.1.	na realizację programów i projektów realizowanych z udziałem środków pochodzących z funduszy strukturalnych i Funduszu Spójności UE (§ 903)	
1.2.	pozostałe kredyty i pożyczki (§ 952)	3 080 102
2.	Papiery wartościowe (§ 931) w tym:	
2.1.	na realizację programów i projektów realizowanych z udziałem środków pochodzących z funduszy strukturalnych i Funduszu Spójności UE (§ 931)	
3.	Obligacje jednostek samorządowych oraz związków komunalnych (§ 931) w tym:	
3.1.	na realizację programów i projektów realizowanych z udziałem środków pochodzących z funduszy strukturalnych i Funduszu Spójności UE (§ 931)	
4.	Splata pożyczek udzielonych (§ 951)	
5.	Nadwyżka z lat ubiegłych (§ 957)	
6.	Prywatyzacja majątku j.s.t. (§ 941, § 942 i § 9441))	
7.	Inne źródła (§ 955 i § 994)	
7.1.	Wolne środki jako nadwyżka środków pieniężnych na rachunku bieżącym budżetu j.s.t. wynikająca z rozliczeń kredytów i pożyczek z lat ubiegłych (§	129 114
7.2.	Przychody z lokat (§ 994)	
Razem przychody		3 209 216
Rozchody		
1.	Splaty kredytów i pożyczek długoterminowych (§ 992, 963) w tym:	286 768
1.1.	na realizację programów i projektów realizowanych z udziałem środków pochodzących z funduszy strukturalnych i Funduszu Spójności UE (§ 963)	141 560
1.2.	pozostałe kredyty i pożyczki (§ 992)	145 208
2.	Wykup papierów wartościowych (§ 982) w tym:	
2.1.	na realizację programów i projektów realizowanych z udziałem środków pochodzących z funduszy strukturalnych i Funduszu Spójności UE (§ 982)	
3.	Wykup obligacji samorządowych (§ 982) w tym:	
3.1.	na realizację programów i projektów realizowanych z udziałem środków pochodzących z funduszy strukturalnych i Funduszu Spójności UE (§ 982)	
4.	Udzielone pożyczki (§ 991)	
5.	Lokaty w bankach (§ 994)	
6.	Inne cele (§ 995)	
Razem rozchody		286 768

1) w przypadku wystąpienia takiego źródła przychodów podać kwotę przychodów w każdym z występujących paragrafów przychodów osobno

Przewodniczący
Rady Miejskiej
Edmund Ryłski

załącznik Nr 4
do uchwały Nr 319/XXXIII/06
Rady Miejskiej w Chęcinach
z dnia 13.01.2006r.

Wydatki inwestycyjne na okres roku budżetowego

Lp.	Zadanie inwestycyjne	Jednostka organizacyjna realizująca program lub koordynująca jego wykonanie	Dział	Rozdział	Łączne nakłady finansowe (w roku budżetowym)	Źródła finansowania wydatków:				w zł
						dochody własne	dotacje	kredyty i pożyczki	środki z innych źródeł	
						7	8	9	10	11
1	2	3	4	5	6					
1	Projekt uzdatniania wody – ujęcie Gościńiec	UGiM	010	01010	17 754	17 754				
2	Wodociąg Podzamecz-przepompownia	UGiM	010	01010	8 000	8 000				
		RAZEM DZIAŁ			25 754	25 754	0	0		
3	Projekt chodników w mc. Korzecko, Radkowiec	UGiM	600	60013	120 000			120 000		
4	Projekt chodnika przy drodze powiatowej ul. Małogoska na wysokości OS. Sosnówka	UGiM	600	60014	86 075			86 075		
5	Projekt chodnika przy dr. Powiatowej w Chęcinach ul. Czerwona Góra	UGiM	600	60014	20 000			20 000		
6	Modernizacja przepustu dr. gminnej w msc. Łukowa w kierunku szkoły (dr. popowodziowa)	UGiM	600	6016	50 000	50 000				
7	Projekt drogi gminnej Skiby Gaj	UGiM	600	60016	32 550	22 550		10 000		
8	Zagospodarowanie starego i nowego rynku w Chęcinach	UGiM	600	60016	110 000			110 000		
		RAZEM DZIAŁ			418 625	72 550		346 075		

	2	3	4	5	6	7	8	9	10	11
9	Zakup komputerów i oprogramowania do UGiM	UGiM	750	75023	20 000	20 000				
	RAZEM DZIAŁ				20 000	20 000				
0	Ocieplenie stropu SP Polichno	SP Polichno	801	80101	30 000			30 000		
1	Przebudowa kotłowni węglowo-koksowej nakotłownie opalaną olejem opalowym w bud. SP Staroheciny	UGiM	801	80101	143 130	93 130		50 000		
2	Modernizacja budynku SP Staroheciny- CO, posadzki	SP Staroheciny	801	80101	92 000	35 000		57 000		
	RAZEM DZIAŁ				265 130	128 130	0	137 000		
13	Budowa wodociągu Chęciny ul. Dobrzańska	UGiM	900	90001	117 000			117 000		
14	Budowa wodociągu Chęciny ul. Zelejowa	UGiM	900	90001	7 000	7 000				
15	Oświetlenie uliczne Łukowa Klin	UGiM	900	90015	57 000	57 000				
16	oświetlenie uliczne Chęciny ul. Spacerowa	UGiM	900	90015	70 000			70 000		
	RAZEM DZIAŁ				251 000	64 000	0	187 000		
17	Modernizacja budynku „Niemczówka”	UGiM	921	92120	80 000			80 000		
	RAZEM DZIAŁ				80 000	0	0	80 000		
18	Budowa pomnika Papieża Jana Pawła II	UGiM	921	92195	30 000	30 000				
	RAZEM DZIAŁ				30 000	30 000	0	0		
	OGÓLEM				1 090 509	340 434	0	750 075		

PRZEWODNICZĄCY
Rady Miejskiej
Edmund Ryłski

Wydatki na wieloletnie programy inwestycyjne

Załącznik Nr 4a
do uchwały Nr 319/XXXIII/06
Rady Miejskiej w Chełmnie
z dnia 13.01.2006 r.

Lp.	Program inwestycyjny	jednostka organizacyjna realizująca program	Dział	Rozdział	Okres realizacji		Łączne nakłady finansowe	Poniesione wydatki do 31.12.2005	Wysokość wydatków w roku budżetowym	Źródła finansowania wydatków:							Wysokość wydatków w roku 2007	Wysokość wydatków w roku 2008	Wydatki do poniesienia po roku 2008
					Rok rozpoczęcia	Rok zakończenia				dochody własne	dotacje	kredyty i pożyczki	środki z innych źródeł						
1																			
15	Rozbudowa i modernizacja oczyszczalni ścieków we wsi Budowa kanalizacji sanitarnej z przykanalikami etap II, III, IV z przepompownią w Radkowicach	UGiM	010	01010	2004	2007	500 000	11 467	371 302			371 302					117 231		
18	Budowa kanalizacji sanitarnej z przykanalikami etap II, III, IV z przepompownią w Radkowicach	UGiM	010	01010	1996	2006	1 461 937	1 461 037	900	900									
25	Budowa kanalizacji sanitarnej z przykanalikami - Radkowiec	UGiM	010	01010	2005	2008	1 300 000	0	70 000	70 000							1 230 000		
5	Kanalizacja sanitarna "Tranzyt Tokarnia - Radkowiec"	UGiM	010	01010	1998	2007	2 609 712	283 938	211 017	79 000		132 017					2 114 757		

W ZŁ

1	2	3	4	5	6	7	8	9	10	11	12	13	14	15	16	17	18
24	Opracowanie planu na budowę kanalizacji sanitarnej Polichno-Bolmin-Korzecko	UGiM 010	01010	2001	2008	2008	50 000	12 146	0	0	0	0	0	0	0	37 854	0
29	Budowa rowu odwadniającego w Wolicy	UGiM 010	01010	2002	2008	2008	450 000	16 593	0	0	0	0	0	0	0	433 407	0
	RAZEM DZIAŁ 010						6 371 649	1 785 181	653 219	149 900	0	503 319	0	0	2 231 988	1 701 261	0
22	Czyszczenie Czajfikacja Czynny Chęciny	UGiM 400	40004	1994	2008	2008	67 459	37 459	0	0	0	0	0	0	0	30 000	0
	RAZEM DZIAŁ 400						67 459	37 459	0	0	0	0	0	0	0	30 000	0
1	Ułlice ostedlowe na Osiedlu Połnoc w Chęcinach	UGiM 600	60016	2003	2006	2006	2 494 237	12 383	2 481 854	381 628,42	247 085,37	0	1 853 140,21	ZPORR	0	0	0
3	Budowa Drogi Głównej wraz z odwodnieniem na Os. Sosnowka do ul. Kieleckiej w Chęcinach	UGiM 600	60016	2002	2008	2008	582 534	27 747	0	0	0	0	0	0	0	554 787	0

1	2	3	4	5	6	7	8	9	10	11	12	13	14	15	16	17	18
	Wykonanie miejsc postojowych dla samochodów os przy ul. Małogoskiej w Chęcinach	UGiM	600	60016	2005	2006	56 434	6 100	50 334	35 334		15 000					
45	Projekt drogi dojazdowej wraz z odwodnieniem do Terminala Poczty Polskiej	UGiM	600	60016	2004	2007	72 491	44 961	15 444			15 444			12 086		
1.4	Budowa drogi od Osiedla Sosnowka do ul. Partyzantów w Chęcinach	UGiM	600	60016	2003	2006	924 688	317 533	607 155	180 982		426 173					
33	Budowa drogi gminnej Bolim Jedlnica	UGiM	600	60016	2004	2006	154 000	34 000	120 000	0	0	120 000	0	0	0	0	0
	RAZEM DZIAŁ 600						4 284 384	442 724	3 274 787	597 944,42	247 085,37	576 617	1 853 140,21	0	12 086	554 787	0
13	Wymlina okien, modernizac ja dachu i elewacji w budynku Urzędu gminy	UGiM	750	75023	2003	2007	404 140	24 140	182 000	0	0	182 000	0	0	198 000		0
	RAZEM DZIAŁ 750						404 140	24 140	182 000	0	0	182 000	0	0	198 000	0	0
16	Kanalizacja Sitkowska	UGiM	900	90001	2001	2007	120 000	10 718	60 000	30 000		30 000			49 282		

1	2	3	4	5	6	7	8	9	10	11	12	13	14	15	16	17	18
	Budowa kanalizacji Cieciny ul Radkowska	UGiM	900	90001	2006	2007	100 000	0	40 000	0	40 000	40 000			60 000		
27	Oswietlenie uliczne na Os Polnoc w Ciecinach	UGiM	900	90015	2004	2006	221 392	0	221 392	33 209,54	22 139,11		166 043,35	ZPORA			
20	Budowa oswietlenia ulicznego Podzamecze Dolne projekt	UGiM	900	90015	2006	2007	50 000	0	15 000	15 000					35 000		
	Wykonanie oswietlenia przy dr. gminnej w msc. Wolica ul. Senatorska i przylegle	UGiM	900	90015	2004	2007	92 832	4 632	25 000			25 000			63 200		
	Wykonanie oswietlenia przy dr. gminnej w msc. Stedlee Gorki	UGiM	900	90015	2004	2006	24 148	4 148	20 000			20 000					
	Budowa oswietlenia ul. Ostrowiecka i Stedlecka w Wolcy	UGiM	900	90015	2006	2007	50 500	0	20 000			20 000			30 500		
	RAZEM DZIAŁ 900						658 872	19 498	401 392	78 209,54	22 139,11	135 000	166 043,35	0	237 982	0	0
	Budowa hali gimnastycznej w Ciecinach - 0 projekt	UGiM	926	92603	2006	2008	200 000	0	91 582	40 000		51 582			108 418		
	RAZEM DZIAŁ 926						200 000	0	91 582	40 000	0	51 582	0	0	108 418	0	0
	RAZEM:						11 986 504	2 309 002	4 602 980	866 053,96	269 224,48	1 448 518	2 019 183,56	10 260 056	2 394 466	0	0

Rady Miejskiej

Podpisany

Załącznik Nr 5
do uchwały Nr 319/XXXIII/06
Rady Miejskiej w Chełcinach
z dnia 13.01.2006r.

Wydatki na programy i projekty realizowane ze środków pochodzących z funduszy strukturalnych i funduszu
spójności Unii Europejskiej na 2006-rok

w zł

L.p.	Źródła finansowania	Wydatki w roku budżetowym 2006	Planowane wydatki budżetowe na realizację zadań programu w latach 2007 - 2008		
			2007 rok	2008 rok	Razem 2007 - 2008
I	Ogółem wydatki bieżące	0	0	0	0
	- środki z budżetu j.s.t.	0	0	0	0
	- środki z budżetu krajowego	0	0	0	0
	- środki z pożyczki na prefinansowanie	0	0	0	0
	- środki z UE	0	0	0	0
II	Ogółem wydatki majątkowe	2 703 246	0	0	0
	- środki z budżetu j.s.t.	414 837,96	0	0	0
	- środki z budżetu krajowego	269 224,48	0	0	0
	- środki z pożyczki na prefinansowanie	0	0	0	0
	- środki z UE	2 019 183,56	0	0	0
	Ogółem wydatki	2 703 246	0	0	0
	- środki z budżetu j.s.t.	414 837,96	0	0	0
	- środki z budżetu krajowego	269 224,48	0	0	0
	- środki z pożyczki na prefinansowanie	0	0	0	0
	- środki z UE	2 019 183,56	0	0	0

.....
Rady Miejskiej
.....

Załącznik Nr 5a
do uchwały Nr 319/XXXIII/06
Rady Miejskiej w Chęcinach
z dnia 13.04.2006r.

Wydatki majątkowe na programy i projekty realizowane ze środków pochodzących z funduszy strukturalnych i funduszu spójności Unii Europejskiej na 2006 rok

L.p.	Projekt	Dział	Rozdział	Przewidywane nakłady i źródła finansowania		Wydatki w roku budżetowym 2006	Planowane wydatki budżetowe na realizację zadań programu w latach			
				źródło	kwota		2007 rok	2008 rok	Razem 2007 - 2008	
									2007	2008
1.	Program: ZPORR Priorytet: 3 Działanie: 3.1 Obszary wiejskie Projekt: Budowa dróg gminnych na Os Północ w Chęcinach	600	60016	Wartość zadania: - środki z budżetu j.s.t. - środki z budżetu krajowego - środki z pożyczki na prefinansowanie - środki z UE	2 481 854,00 381 628,42 247 085,37 1 853 140,21	2 481 854,00 381 628,42 247 085,37 1 853 140,21				
2.	Program: ZPORR Priorytet: 3 Działanie: 3.1 Obszary wiejskie Projekt: Oświetlenie dróg gminnych na Os Północ w Chęcinach	900	90015	Wartość zadania: - środki z budżetu j.s.t. - środki z budżetu krajowego - środki z pożyczki na prefinansowanie - środki z UE	221 392,00 33 209,54 22 139,11 166 043,35	221 392,00 33 209,54 22 139,11 166 043,35				
	Ogółem wydatki majątkowe - środki z budżetu j.s.t. - środki z budżetu krajowego - środki z pożyczki na prefinansowanie - środki z UE				2 703 246,00 414 837,96 269 224,48 2 019 183,56	2 703 246,00 414 837,96 269 224,48 2 019 183,56				

WZŁĄCZONY
do uchwały Nr 319/XXXIII/06
Rady Miejskiej w Chęcinach
z dnia 13.04.2006r.

Załącznik Nr 6
do uchwały Nr. 319/XXXIII/06
Rady Miejskiej w Chęcinach
z dnia 13.04.2006 r.

Plan przychodów i wydatków zakładów budżetowych w 2006 roku

Lp.	Nazwa zakładu budżetowego	Dział rozdział	stan środków obrotowych na 01.01.2006 r.	Przychody	dotacje z budżetu		Wydatki	w tym			stan środków obrotowych na 31.12.2006 r.
					przedmiotowa	celowa na inwestycje		wydatki na wynagrodzenia i składniki naliczane od wynagrodzeń	wydatki inwestycyjne	wpłata do budżetu	
		3	4	5	6	7	8	9	10	11	12
1	Zakład Gospodarki Komunalnej	400/40002	-194 831	1 096 000	103 701	0	1 026 291	364 641	0	0	-125 122
		600/60014	0	9 346	9 346	0	9 346	0	0	0	0
		700/70001	-91 457	610 000	0	0	599 450	119 100	0	0	-80 907
		710/71095	185 705	346 120	0	0	290 162	153 008	0	0	241 663
		900/90001	-70 805	812 500	206 570	0	766 197	252 017	0	0	-24 502
		900/90003	-20 556	133 365	133 365	0	112 809	99 263	0	0	0
		900/90004	0	18 000	18 000	0	18 000	9 650	0	0	0
	Razem:		-191 944	3 025 331	470 982	0	2 822 255	997 679	0	0	11 132


Prezydent Miasta
Rady Miejskiej
Edyta Ryjska

Załącznik Nr 7
do uchwały Nr 319/XXXIII/06
Rady Miejskiej w Chęcinach
z dnia 13.01.2006r.

Plan przychodów i wydatków dochodów własnych jednostek budżetowych¹ w 2006 roku

w zł

Lp.	Dział rozdział	Nazwa jednostki budżetowej w której utworzono rachunek dochodów własnych	stan środków pieniężnych na 01.01.2006	Kwota przychodów	Kwota wydatków	stan środków pieniężnych na 31.12.2006 r.
1	2	3	4	5	6	7
1.	80101	SP Łukowa	0	52391	52391	0
2.	80101	SP Tokarnia	0	2800	2800	0
3.	85401	SP Tokarnia	0	24000	24000	0
4.	80101	SP Starochęciny	0	500	500	0
5.	85401	SP Starochęciny	0	15500	15500	0
6.	80101	SP Radkowice	0	5700	5700	0
7.	80101	ZSO Wolica	0	6500	6500	0
8.	85401	ZSO Wolica	0	35000	35000	0
9.	80101	ZSO Chęciny	0	3300	3300	0
10.	85401	ZSO Chęciny	0	30000	30000	0
11.	80101	SP Bolmin	0	500	500	0
12.	85401	SP Bolmin	0	5655	5655	0
13.	80104	Samorządowe Przedszkole	0	39000	39000	0
14.	80101	SP Siedlce	0	500	500	0
15.	80101	SP Korzecko	0	500	500	0
16.	80101	SP Miedzianka	0	500	500	0
17.	80101	SP Polichno	0	500	500	0
18.	80110	Gimnazjum 3	0	1700	1700	0
Razem:			0	224546	224546	0


 PRZEDSIĘBIORCA
 RADA MIEJSKIEJ
 13.01.2006

Załącznik Nr 8
do uchwały Nr 319/XXXIII/06
Rady Miejskiej w Chęcinach
z dnia 13.01.2006r.

Plan przychodów i wydatków funduszy celowych

w zł

Lp.	Dział rozdział	Nazwa funduszu	Stan na początek roku	Kwota przychodów	Kwota wydatków	Stan na koniec roku
1	2	3	4	5	6	7
1	900/90011	Gminny Fundusz Ochrony Środowiska i Gospodarki Wodnej	6 905	22 586	25 111	4 380
Razem:			6 905	22 586	25 111	4380

Przewodniczący
Rady Miejskiej
Piotr Kubiś

Załącznik Nr 9
do uchwały Nr 319/XXXIII/06
Rady Miejskiej w Chęcinach
z dnia 13.01.2006 r.

Wykaz dotacji udzielanych z budżetu w 2006 roku dla zakładów budżetowych i gospodarstw
pomocniczych

w zł

L.p.	Jednostka otrzymująca	Dział	rozdział	Dotacje przedmiotowe	Dotacje celowe		Zakres dotacji
					bieżące	inwestycyjne	
1	2	3	4	5	6	7	8
1	Zakład Gospodarki Komunalnej	400	40002	103 701			dotacja do m ³ wody
2	Zakład Gospodarki Komunalnej	600	60014	9 346	0	0	Zimowe utrzymanie dróg
3	Zakład Gospodarki Komunalnej	900	90001	206 570			dotacja do m ³ ścieków
4	Zakład Gospodarki Komunalnej	900	90003	133 365	0	0	Utrzymanie czystości na terenie gminy
5	Zakład Gospodarki Komunalnej	900	90004	18000			Utrzymanie zieleni na terenie miasta i gminy
Razem:				470 982	0	0	

Wojciech Jędrzejczyk
Rady Miejskiej
[Podpis]

Załącznik Nr 10
do uchwały Nr 319/XXXIII/06
Rady Miejskiej w Chęcinach
z dnia 13.01.2006r.....

Wykaz dotacji udzielanych z budżetu w 2006 roku (za wyjątkiem dotacji dla zakładów budżetowych i gospodarstw pomocniczych)

w zł

L.p.	Jednostka otrzymująca	Dział	rozdział	Dotacje podmiotowe	Dotacje celowe		Zakres dotacji
					bieżące	inwestycyjne	
1	2	3	4	5	6	7	8
1.	Miasto Kielce	600	60004		86 652		organizowanie transportu lokalnego na terenie gminy
2.	Powiatowy Zarząd Dróg	600	60014		415 000		remont dróg powiatowych
3	Izby wytrzeźwie	851	85158		9 000		zgodnie z programem GKRPA
4	Gminny ośrodek kultury	921	92109		175 548		na statutową działalność ośrodka
5	Biblioteki (Chęciny, Łukowa)	921	92116		92 000		na statutową działalność
6	Organizacje pożytku publicznego i inne stowarzyszenia	926	92605		148 000		popul.kultury fizycznej w zakresie: piłka nożna, sekcja zapaśnicza, sekcja piłki ręcznej, sekcja tenisa stołowego
Razem:				0	926 200	0	

Prognoza długu publicznego na lata 2006 - 2010

w zł

L.p.	Wyszczególnienie	Wykonanie		Przewidywane wykonanie na 31.12				
		2004 r.	2005 r.	2006 r.	2007 r.	2008 r.	2009 r.	2010 r.
1	2	3	4	5	6	7	8	9
1	A. Dochody	18 636 114	22 161 353	24 938 596	26 293 204	27 459 880	28 232 203	29 178 214
	z tego	-	-	-	-	-	-	-
2	- dochody własne ²⁾	7 074 584	8 423 795	9 879 602	10 421 012	10 678 228	10 715 547	10 943 037
3	- subwencja ogólna	9 183 497	10 048 994	10 537 629	11 169 886	11 784 230	12 382 363	12 816 143
4	- dotacje	2 378 033	3 688 564	4 521 365	4 702 306	4 997 422	5 134 293	5 419 034
5	B. Wydatki	19 769 374	22 524 937	27 861 044	25 644 028	26 492 908	27 265 231	28 168 792
	z tego	-	-	-	-	-	-	-
6	- wydatki bieżące	17 658 161	19 842 253	22 109 555	22 444 028	22 892 908	23 465 231	24 168 792
7	- wydatki majątkowe	2 111 213	2 682 684	5 751 489	3 200 000	3 600 000	3 800 000	4 000 000
8	C. Nadwyżka/ deficyt (A - B)	-1 133 260	-363 584	-2 922 448	649 176	966 972	966 972	1 009 422
9	D. Finansowanie	1 548 798	779 122	2 922 448	-649 176	-966 972	-966 972	-1 009 422
10	D1 Przychody ogółem	2 000 154	1 069 538	3 209 216	0	0	0	0
	z tego	-	-	-	-	-	-	-
11	Kredyty i pożyczki długoterminowe	0	654 000	3 080 102	0	0	0	0
	w tym:	-	-	-	-	-	-	-
	na realizację programów i projektów realizowanych z udziałem środków pochodzących z funduszy strukturalnych i Funduszu Spójności UE	0	654 000	0	0	0	0	0
12	Splata pożyczek udzielonych							
13	Nadwyżka z lat ubiegłych	1 113 174						
14	Papiery wartościowe	0	0	0	0	0	0	0
	w tym:	-	-	-	-	-	-	-
	na realizację programów i projektów realizowanych z udziałem środków pochodzących z funduszy strukturalnych i Funduszu Spójności UE	0	0	0	0	0	0	0
16	Obligacje jednostek samorządowych oraz związków komunalnych	0	0	0	0	0	0	0
	w tym:	0	0	0	0	0	0	0
	na realizację programów i projektów realizowanych z udziałem środków pochodzących z funduszy strukturalnych i Funduszu Spójności UE	0	0	0	0	0	0	0
18	Prywatyzacja majątku j.s.t.	0	0	0	0	0	0	0
19	Inne źródła	886 980	415 538	129 114	0	0	0	0
	w tym:	-	-	-	-	-	-	-
	wolne środki jako nadwyżka środków pieniężnych na rachunku bieżącym budżetu j.s.t. wynikająca z rozliczeń kredytów i pożyczek z lat ubiegłych	886 980	415 538	129 114	0	0	0	0
21	Przychody z lokat	0	0	0	0	0	0	0
22	D2 Rozchody ogółem	451 356	290 416	286 768	649 176	966 972	966 972	1 009 422
	z tego	-	-	-	-	-	-	-
24	Splaty kredytów i pożyczek długoterminowych	451 356	290 416	286 768	649 176	966 972	966 972	1 009 422
	w tym:	-	-	-	-	-	-	-
	na realizację programów i projektów realizowanych z udziałem środków pochodzących z funduszy strukturalnych i Funduszu Spójności UE	0	0	141 560	183 120	379 320	0	0
25	Udzielone pożyczki	0	0	0	0	0	0	0
26	Lokaty w bankach	0	0	0	0	0	0	0
27	Wykup papierów wartościowych	0	0	0	0	0	0	0
	w tym:	0	0	0	0	0	0	0
	na realizację programów i projektów realizowanych z udziałem środków pochodzących z funduszy strukturalnych i Funduszu Spójności UE	0	0	0	0	0	0	0
29	Wykup obligacji samorządowych	0	0	0	0	0	0	0
	w tym:	0	0	0	0	0	0	0
	na realizację programów i projektów realizowanych z udziałem środków pochodzących z funduszy strukturalnych i Funduszu Spójności UE	0	0	0	0	0	0	0
31	Inne cele	0	0	0	0	0	0	0
32	E1. Dług na koniec roku	435 624	799 208	3 592 542	2 943 366	1 976 394	1 009 482	0
	z tego	-	-	-	-	-	-	-
34	Zaciągnięte kredyty i pożyczki długoterminowe	435 624	799 208	3 592 542	2 943 366	1 976 394	1 009 482	0
	w tym:	-	-	-	-	-	-	-
	na realizację programów i projektów realizowanych z udziałem środków pochodzących z funduszy strukturalnych i Funduszu Spójności UE	0	0	625 108	183 120	379 320	0	0
35	Wymittowane papiery wartościowe	0	0	0	0	0	0	0
	w tym:	0	0	0	0	0	0	0
	na realizację programów i projektów realizowanych z udziałem środków pochodzących z funduszy strukturalnych i Funduszu Spójności UE	0	0	0	0	0	0	0
37	Wymittowane obligacje samorządowe	0	0	0	0	0	0	0
	w tym:	0	0	0	0	0	0	0

L.p.	Wyszczególnienie	Wykonanie		Przewidywane wykonanie na 31.12					
		2004 r.	2005 r.	2006 r.	2007 r.	2008 r.	2009 r.	2010 r.	
39	na realizację programów i projektów realizowanych z udziałem środków pochodzących z funduszy strukturalnych i Funduszu Spójności UE	0	0	0	0	0	0	0	
40	Przyjęte depozyty ³⁾	0	0	0	0	0	0	0	
41	Wymagalne zobowiązania	0	0	0	0	0	0	0	
	w tym:	0	0	0	0	0	0	0	
42	z tytułu dostaw towarów i usług	0	0	0	0	0	0	0	
43	z tytułu udzielonych poręczeń	0	0	0	0	0	0	0	
44	Wskaźnik długu (poz.33 / poz.1) % art. 170 ust. 1	2,34	3,61	14,41	11,19	7,20	3,58	0,00	
45	Wskaźnik długu bez UE (poz.33 - poz.35 - poz.37 - poz.39 / poz.1) % art. 170 ust. 3	2,34	3,61	11,90	10,50	5,82	3,58	0,00	
46	Wskaźnik długu do dochodów własnych (poz.33 / poz.2) %	6,16	9,49	36,36	28,24	18,51	9,42	0,00	
47	Wskaźnik długu bez UE do dochodów własnych (poz.33 - poz.35 - poz.37 - poz.39 / poz.2) %	6,16	9,49	30,04	26,49	14,96	9,42	0,00	
48	E2. Zadłużenie w ciągu roku	500 135	315 510	430 800	822 927	1 104 142	1 051 919	1 037 921	
49	z tego, przypadające do spłaty w roku budżetowym	451 356	290 416	286 768	649 176	966 972	966 972	1 009 422	
49	kredyty i pożyczki (kapitał + odsetki)	500 135	315 510	430 800	822 927	1 104 142	1 051 919	1 037 921	
	w tym:	-	-	-	-	-	-	-	
50	na realizację programów i projektów realizowanych z udziałem środków pochodzących z funduszy strukturalnych i Funduszu Spójności UE	0	0	114 046	200 387	389 011	0	0	
51	wykup papierów wartościowych	0	0	0	0	0	0	0	
	w tym:	-	-	-	-	-	-	-	
52	na realizację programów i projektów realizowanych z udziałem środków pochodzących z funduszy strukturalnych i Funduszu Spójności UE	0	0	0	0	0	0	0	
53	wykup obligacji samorządowych	0	0	0	0	0	0	0	
	w tym:	-	-	-	-	-	-	-	
54	na realizację programów i projektów realizowanych z udziałem środków pochodzących z funduszy strukturalnych i Funduszu Spójności UE	0	0	0	0	0	0	0	
55	Potencjalne spłaty z tytułu udzielonych poręczeń ⁴⁾	0	0	0	0	0	0	0	
56	Wskaźnik zadłużenia (poz.48 / poz.1) % art. 169 ust. 1	2,68	1,42	1,73	3,13	4,02	3,73	3,56	
57	Wskaźnik zadłużenia bez UE (poz.48 - poz.50 - poz.52 - poz.54 / poz.1) % art. 169 ust. 3	2,68	1,42	1,27	2,37	2,60	3,73	3,56	
58	Wskaźnik zadłużenia do dochodów własnych (poz.48 / poz.2) %	7,07	3,75	4,36	7,90	10,34	9,82	9,48	
59	Wskaźnik zadłużenia bez UE do dochodów własnych (poz.48 - poz.50 - poz.52 - poz.54 / poz.2) %	7,07	3,75	3,21	5,97	6,70	9,82	9,48	

- 1) - podać dane na poszczególne lata objęte spłatą całego zadłużenia
2) - w dochodach własnych należy uwzględnić dochody z innych źródeł
3) - depozyty przyjęte do budżetu

4) - jeśli z umowy poręczenia wynika, że poręczyciel ponosi odpowiedzialność za zobowiązania dłużnika wg obowiązującego dłużnika harmonogramu spłaty należy w poszczególnych kolumnach wykazać kwoty przypadające do spłaty w kolejnych latach obowiązywania umowy w/g harmonogramu obowiązującego dłużnika. Jeśli natomiast z umowy poręczenia wynika, że cały kredyt / pożyczka może być postawiony w stan natychmiastowej wymagalności w poszczególnych kolumnach należy wpisać kwoty odpowiadające całemu pozostawieniu do spłaty w danym roku kredytowi lub pożyczce wraz z odsetkami.

pieczęć i podpis przewodniczącego Rady