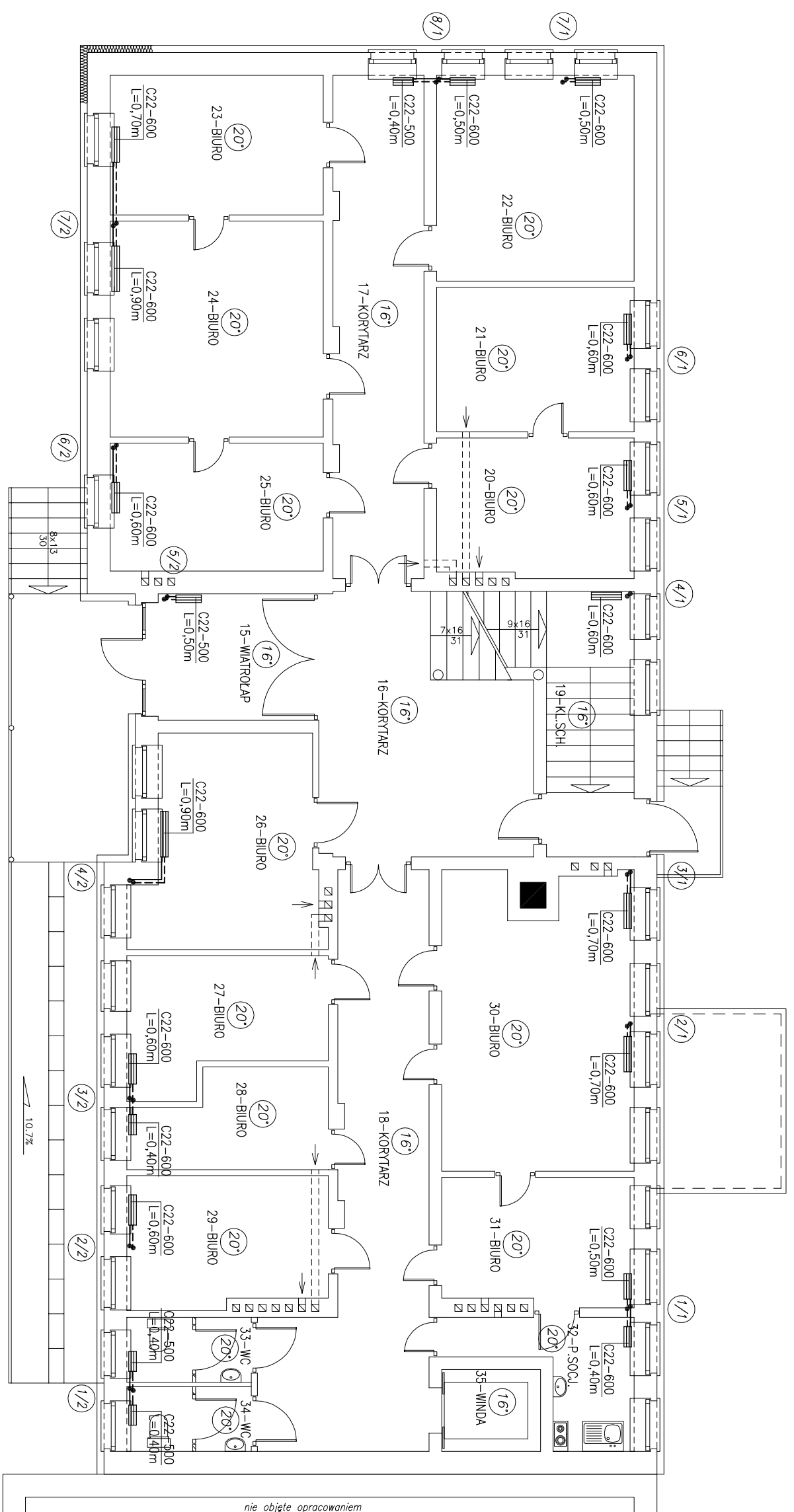


INSTALACJA CENTRALNEGO OGRZEWANIA RZUT PARTERU SKALA 1:100






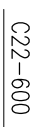
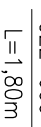


nie objęte opracowaniem

UWAGI:

- 1-Zaprojektowano grzejniki płytowe RETTIG PURMO C i RETTIG PURMO V firmy RETTIG HEATING
- 2-Zaprojektowano rury z miedzi oraz stalowe (oznaczone - ST)
- 3-Rury prowadzić pod stropem oraz w posadzce.

OZNACZENIA:

-  - projektowany grzejnik
-  - projektowany przewód zasilający
-  - projektowany przewód powrotny
-  - punkty instalacji C.O.
-  - temperatura w pomieszczeniu
-  - typ grzejnika
-  - długość grzejnika



Autorskie Biuro Projektów

63-600 Kępno ul.Boeczna 4

Stanowisko	Imię Nazwisko	Nr upr.	Specjaln.	Data	Podpis
Projektował:	mgr inż. P.Witczak	B8-90-GW	Inst.som.	01,2009	
Opracował:	mgr inż. S.Nowrot			01,2009	
Sprawdził:					
Temat	INSTALACJA CENTRALNEGO OGRZEWANIA W BUDYNKU URZĘDU GMINY W BOLESZAWCU				
Adres	Urząd Gminy Bolesławiec ul. Rynek , 98-430 Bolesławiec				
	Stadium	P.T.			
	Branża	SANITARNA			
	Skala	1:100			
RYSUNEK	INSTALACJA CENTRALNEGO OGRZEWANIA RZUT PARTERU		Nr rys.	2	